

AR Prefecture

006-210600110-20240924-240924\_06-DE  
Reçu le 03/10/2024

BEAULIEU   
L'ESPRIT CÔTE D'AZUR SUR MER

**RAPPORT DU DÉLÉGATAIRE  
DE SERVICE PUBLIC LOCAL**

EXERCICE 2022 - 2023



  
**CASINO**  
BEAULIEU

**AR Prefecture**

006-210600110-20240924-240924\_06-DE  
Reçu le 03/10/2024

<b>1 - DONNEES COMPTABLES</b>	<b>4</b>
<b>1-1 COMPTE ANNUEL DE RESULTAT</b>	<b>5</b>
<b>1-2 Présentation des méthodes et des éléments de calcul et engagement à incidence financière</b>	<b>6</b>
<b>1-3 NOUVELLES IMMOBILISATIONS IMMOBILIERES 2023</b>	<b>7</b>
<b>1-4 inventaire immobilisations</b>	<b>8</b>
<b>1-5 LISTE SORTIES IMMOS 2023</b>	<b>9</b>
<b>2 – COPIES DES PROCES VERBAUX</b>	<b>10</b>
<b>3 – ANALYSE DE LA QUALITE DE SERVICE</b>	<b>11</b>
<b>3-1 LE CONTEXTE CONCURRENTIEL</b>	<b>12</b>
<b>3-2 Historique</b>	<b>13</b>
<b>3-3 INFORMATIONS SPECIFIQUES A L' ACTIVITÉ DU CASINO</b>	<b>13</b>
3-3-1 REPARTITION ENTRE LES PRODUITS BRUTS DES JEUX DE TABLE ET MACHINES A SOUS	13
3-3-2 LES ENTREES AU CASINO	14
3-3-3 notre lutte contre l'abus de jeux	16
3-3-4 ETAT DES MESURES PRISES DANS LE CADRE DE LA LUTTE CONTRE L'ABUS DE JEUX	18
3-3-5 COPIE DES OBSERVATIONS PORTEES AU REGISTRE SPECIAL D'OBSERVATIONS	18
3-3-6 MESURES PRISES DANS la LUTTE tracfin	20
3-3-6-1 COMITE TRACFIN	20
<b>4-L'EXPLOITATION</b>	<b>22</b>
<b>4-1 COMPTE RENDU TECHNIQUE</b>	<b>22</b>
4-1-1 Informations spécifiques à l'activité Casino	22
4.1.2 Restauration	22
4-1-2-1 Le Baccara :	22
4-1-2-2 LA SALLE BELLE EPOQUE :	23
4-1-2-3 LE GARDEN SKY BEACH :	23
4-1-2-4 LES OFFERTS SECTEUR RESTAURATION:	25
4-1-2-5 Le Restaurant "Les Voisins"	23

**AR Prefecture**

006-210600110-20240924-240924\_06-DE

Reçu 14-201E/POLE JEUX

4-2-1 Les Machines à sous

4-2.2 Les Jeux Traditionnels

	24
	27
	28
<b>4-3 animation – Les Spectacles – Les expositions – jeux – mécénat – communication</b>	<b>29</b>
4-3-1 (A) Le Sky Beach saison 2023 (B) The Game saison hivernale (C) Nos Spectacles	30
4-3-2 Co/organisation pour manifestation culturelle (prêt de salle et logistique) sans perception de recette	35
4-3-3-2 Co/organisation d'expositions	36
4-3-3-2 Tournoi international de Backgammon	36
4-3-4 Organisation 100% Casino d'animations/jeux, ect...	36
4-3-5 Le Mécénat et le sponsoring	37
4-3-6 La communication	38
<b>4-4 La Carte Ambassadeur</b>	<b>39</b>
4-4-1 Pourquoi la Carte Ambassadeur	39
4-4-2 Les Avantages de la Carte Ambassadeur	39
4-4-3 STATISTIQUES SUR la Carte Ambassadeur	40
<b>4-5 Le personnel</b>	<b>41</b>
4-5-1 Affectation par secteur	41
4-5-2 Affectation par catégorie	41
<b>4-6 Liste des contrats de sous-traitance</b>	<b>42</b>
<b>5 ATTESTATIONS OU POLICES D'ASSURANCE</b>	<b>43</b>
<b>6 PROGRAMMES SAISON 2022-2023</b>	<b>44</b>

**AR Prefecture**

006-210600110-20240924-240924\_06-DE  
Reçu le 03/10/2024

# 1 - DONNEES COMPTABLES

**AR Prefecture**

006-210600110-20240924-240924\_06-DE  
Reçu le 03/10/2024

## 1-1 COMPTE ANNUEL DE RESULTAT

**AR Prefecture**

006-210600110-20240924-240924\_06-DE  
Reçu le 03/10/2024

**COMPTES ANNUELS**

AR Prefecture

006-210600110-20240924-240924\_06-DE  
Reçu le 03/10/2024

# COMPTES ANNUELS

SAS SECB

Du 01/11/2022 au 31/10/2023



SEQUOIA  EXPERTISE  
Audit & Conseil



## BILAN ACTIF

SAS SECB

Du 01/11/2022 au 31/10/2023

ACTIF	Valeurs au 31/10/23		% de l'actif	Valeurs au 31/10/22	% de l'actif
	Val. Brutes	Amort. & dépr			
Capital souscrit non appelé					
<b>ACTIF IMMOBILISÉ</b>					
Immobilisations incorporelles				0.60	0.45
Frais d'établissement					
Frais de développement					
Concessions, brevets et droits similaires	91 126	57 708	33 417	26 000	
Fonds commercial (1)					
Autres immobilisations incorporelles	1 368	1 231	137	274	
Immobilisations incorporelles en cours					
Avances et acomptes					
Immobilisations corporelles				49.68	52.41
Terrains					
Constructions					
Installations tech., matériel & outillages	2 977 841	2 636 308	341 533	242 455	
Autres immobilisations corporelles	6 445 885	4 008 865	2 437 020	2 833 557	
Immobilisations corporelles en cours					
Avances et acomptes					
Immobilisations financières (2)				7.51	7.16
Participations					
Créances rattachées à des participations					
Titres immobilisés de l'activité de portefeuille					
Autres titres immobilisés					
Prêts					
Autres immobilisations financières	420 000		420 000	420 000	
<b>TOTAL ACTIF IMMOBILISÉ</b>	<b>9 936 220</b>	<b>6 704 113</b>	<b>3 232 107</b>	<b>57.79</b>	<b>60.02</b>
<b>ACTIF CIRCULANT</b>					
Stocks et en-cours				1.98	2.15
Matières premières et autres appro	107 047		107 047	125 128	
En-cours de production (biens et services)					
Produits intermédiaires et finis					
Marchandises	3 510		3 510	1 076	
Avances et acomptes versés sur commandes	48		48	5 000	0.09
Créances				4.43	3.51
Clients (3)	2 102		2 102		
Clients douteux, litigieux (3)	512 655	512 655			
Clients factures à établir (3)	223		223		
Personnel et comptes rattachés (3)				119	
Créances fiscales et sociales (3)	189 131		189 131	136 980	
Débiteurs divers (3)	56 465		56 465	68 794	
Capital souscrit - appelé non versé					
Valeurs mobilières de placement				0.03	
Actions propres					
Autres titres	1 682		1 682		
Instruments de trésorerie					
Disponibilités	1 892 464		1 892 464	33.84	32.31
Charges constatées d'avance (3)	108 245		108 245	1.94	1.93
<b>TOTAL ACTIF CIRCULANT</b>	<b>2 873 569</b>	<b>512 655</b>	<b>2 360 915</b>	<b>42.21</b>	<b>39.98</b>
Charges à répartir sur plusieurs exercices					
Primes de remboursement des emprunts					
Ecart de conversion actif					
<b>TOTAL ACTIF GÉNÉRAL</b>	<b>12 809 790</b>	<b>7 216 767</b>	<b>5 593 022</b>	<b>100</b>	<b>100</b>

(1) Dont droit au bail

(2) Dont à moins d'un an (brut)

(3) Dont à plus d'un an (brut)



## BILAN PASSIF

SAS SECB

Du 01/11/2022 au 31/10/2023

<b>PASSIF</b>	Valeurs au 31/10/23	% du passif	Valeurs au 31/10/22	% du passif
<b>CAPITAUX PROPRES</b>				
Capital (dont versé : 1 000 000 )	1 000 000	17.88	1 000 000	17.04
Primes d'émission, de fusion, d'apport				
Écarts de réévaluation				
Écart d'équivalence				
Réserves		39.76		13.51
Réserve légale	100 000		100 000	
Réserves statutaires ou contractuelles				
Réserves réglementées				
Autres réserves	2 123 987		692 805	
Report à nouveau				
Résultat de l'exercice (bénéfice ou perte)	766 707	13.71	1 431 182	24.39
<b>SITUATION NETTE</b>	<b>3 990 694</b>	<b>71.35</b>	<b>3 223 987</b>	<b>54.94</b>
Subventions d'investissement				
Provisions réglementées				
<b>TOTAL CAPITAUX PROPRES</b>	<b>3 990 694</b>	<b>71.35</b>	<b>3 223 987</b>	<b>54.94</b>
<b>AUTRES FONDS PROPRES</b>				
Produit des émissions de titres participatifs				
Avances conditionnées				
<b>TOTAL AUTRES FONDS PROPRES</b>				
<b>PROVISIONS</b>				
Provisions pour risques				
Provisions pour charges	53 860		50 889	
<b>TOTAL PROVISIONS</b>	<b>53 860</b>	<b>0.96</b>	<b>50 889</b>	<b>0.87</b>
<b>DETTES (1)</b>				
Emprunts obligataires convertibles				
Autres emprunts obligataires				
Emprunts et dettes auprès des établissements de crédit (2)	260 528	4.66	360 106	6.14
Emprunts et dettes financières diverses (3)	20 000	0.36	20 000	0.34
Groupe et associés	94 060	1.68	1 105 220	18.83
Avances et acomptes reçus sur commandes en cours	8 905	0.16	10 338	0.18
Fournisseurs	123 410	2.21	151 796	2.59
Fournisseurs, factures non parvenues	102 469	1.83	140 112	2.39
Dettes fiscales et sociales	764 658	13.67	681 746	11.62
Dettes sur immobilisations et Comptes rattachés	98 571	1.76	105 371	1.80
Autres dettes	75 868	1.36	19 077	0.33
Instruments de trésorerie				
Produits constatés d'avance				
<b>TOTAL DETTES</b>	<b>1 548 468</b>	<b>27.69</b>	<b>2 593 765</b>	<b>44.20</b>
Écarts de conversion passif				
<b>TOTAL PASSIF GÉNÉRAL</b>	<b>5 593 022</b>	<b>100</b>	<b>5 868 641</b>	<b>100</b>

(1) Dont à plus d'un an

(1) Dont à moins d'un an

(2) Dont concours bancaires courants et soldes créditeurs de banques

(3) Dont emprunts participatifs

159 905  
1 379 659270 481  
2 323 285

Du 01/11/2022 au 31/10/2023

	Du 01/11/22 Au 31/10/23	% CA	Du 01/11/21 Au 31/10/22	% CA	Variation	
					en valeur	en %
Produits d'exploitation (1)						
Ventes de marchandises	37 489	0.56	56 891	0.72	-19 402	-34.10
Production vendue (biens et services)	6 632 463	99.44	7 825 549	99.28	-1 193 086	-15.25
<b>Montant net du chiffre d'affaires</b>	<b>6 669 953</b>	<b>100.00</b>	<b>7 882 440</b>	<b>100.00</b>	<b>-1 212 487</b>	<b>-15.38</b>
Production stockée						
Production immobilisée						
Subventions d'exploitation	38 879	0.58	10 350	0.13	28 528	275.62
Reprises sur provisions (et amortissements), transferts de charges	187 385	2.81	224 294	2.85	-36 909	-16.46
Autres produits	14		26		-12	-45.56
<b>TOTAL DES PRODUITS D'EXPLOITATION</b>	<b>6 896 231</b>	<b>103.39</b>	<b>8 117 111</b>	<b>102.98</b>	<b>-1 220 880</b>	<b>-15.04</b>
Charges d'exploitation (2)						
Achats de marchandises	35 237	0.53	31 724	0.40	3 512	11.07
Variation de stocks	-2 434	-0.04	2 649	0.03	-5 083	-191.87
Achats de matières premières et autres approvisionnements	473 192	7.09	529 077	6.71	-55 885	-10.56
Variation de stocks	18 081	0.27	7 300	0.09	10 781	147.67
Autres achats et charges externes	2 848 598	42.71	2 893 657	36.71	-45 059	-1.56
Impôts, taxes et versements assimilés	200 029	3.00	210 708	2.67	-10 679	-5.07
Salaires et traitements	1 456 873	21.84	1 384 652	17.57	72 221	5.22
Charges sociales	480 097	7.20	475 996	6.04	4 101	0.86
Dot. aux amortissements et dépréciations						
Sur immobilisations : dot. aux amorts	583 893	8.75	604 886	7.67	-20 993	-3.47
Sur immobilisations : dot. aux dépréc.						
Sur actif circulant : dot. aux dépréc.	32 655	0.49	484 529	6.15	-451 875	-93.26
Dotations aux provisions	53 860	0.81	50 889	0.65	2 971	5.84
Autres charges	48 115	0.72	53 437	0.68	-5 323	-9.96
<b>TOTAL DES CHARGES D'EXPLOITATION</b>	<b>6 228 194</b>	<b>93.38</b>	<b>6 729 506</b>	<b>85.37</b>	<b>-501 311</b>	<b>-7.45</b>
<b>RÉSULTAT D'EXPLOITATION</b>	<b>668 037</b>	<b>10.02</b>	<b>1 387 605</b>	<b>17.60</b>	<b>-719 569</b>	<b>-51.86</b>
Quotes-parts de résultat sur opérations faites en commun						
Bénéfice ou perte transférée						
Perte ou bénéfice transféré						

(1) Dont produits afférents à des exercices antérieurs

(2) Dont charges afférentes à des exercices antérieurs

Du 01/11/2022 au 31/10/2023

	Du 01/11/22 Au 31/10/23	% CA	Du 01/11/21 Au 31/10/22	% CA	Variation	
					en valeur	en %
<b>Produits financiers</b>						
De participation (3)						
Autres valeurs mob. créances d'actif immo. (3)						
Autres intérêts et produits assimilés (3)						
Reprises sur prov., dépréciations, transferts						
Différences positives de change	12 775	0.19	10 905	0.14	1 871	17.15
Produits nets sur cession de valeurs mobilières de placement	4 641	0.07			4 641	
<b>TOTAL DES PRODUITS FINANCIERS</b>	<b>17 416</b>	<b>0.26</b>	<b>10 905</b>	<b>0.14</b>	<b>6 511</b>	<b>59.71</b>
<b>Charges financières</b>						
Dot. amortissements, dépréc., prov.						
Intérêts et charges assimilées (4)	12 566	0.19	27 477	0.35	-14 912	-54.27
Différences négatives de change						
Charges sur cession de valeurs mobilières de placement						
<b>TOTAL DES CHARGES FINANCIÈRES</b>	<b>12 566</b>	<b>0.19</b>	<b>27 477</b>	<b>0.35</b>	<b>-14 912</b>	<b>-54.27</b>
<b>RÉSULTAT FINANCIER</b>	<b>4 850</b>	<b>0.07</b>	<b>-16 573</b>	<b>-0.21</b>	<b>21 423</b>	<b>129.27</b>
<b>RÉSULTAT COURANT avant impôts</b>	<b>672 887</b>	<b>10.09</b>	<b>1 371 033</b>	<b>17.39</b>	<b>-698 146</b>	<b>-50.92</b>
<b>Produits exceptionnels</b>						
Sur opérations de gestion	110 333	1.65	83 581	1.06	26 753	32.01
Sur opérations en capital						
Reprises sur provisions, dépréciations, transfert de charges						
<b>TOTAL DES PRODUITS EXCEPTIONNELS</b>	<b>110 333</b>	<b>1.65</b>	<b>83 581</b>	<b>1.06</b>	<b>26 753</b>	<b>32.01</b>
<b>Charges exceptionnelles</b>						
Sur opérations de gestion	16 513	0.25	23 328	0.30	-6 815	-29.21
Sur opérations en capital			103		-103	-100.00
Dot. amortissements, dépréciations, prov.						
<b>TOTAL DES CHARGES EXCEPTIONNELLES</b>	<b>16 513</b>	<b>0.25</b>	<b>23 431</b>	<b>0.30</b>	<b>-6 918</b>	<b>-29.53</b>
<b>RESULTAT EXCEPTIONNEL</b>	<b>93 820</b>	<b>1.41</b>	<b>60 149</b>	<b>0.76</b>	<b>33 671</b>	<b>55.98</b>
Participation des salariés aux résultats						
Impôt sur les bénéfices						
<b>TOTAL DES PRODUITS</b>	<b>7 023 980</b>	<b>105.31</b>	<b>8 211 596</b>	<b>104.18</b>	<b>-1 187 616</b>	<b>-14.46</b>
<b>TOTAL DES CHARGES</b>	<b>6 257 273</b>	<b>93.81</b>	<b>6 780 414</b>	<b>86.02</b>	<b>-523 141</b>	<b>-7.72</b>
<b>Bénéfice ou Perte</b>	<b>766 707</b>	<b>11.49</b>	<b>1 431 182</b>	<b>18.16</b>	<b>-664 475</b>	<b>-46.43</b>

(3) Dont produits concernant les entités liées

(4) Dont intérêts concernant les entités liées

**AR Prefecture**

006-210600110-20240924-240924\_06-DE  
Reçu le 03/10/2024

## 1-2 PRÉSENTATION DES MÉTHODES ET DES ÉLÉMENTS DE CALCUL ET ENGAGEMENT À INCIDENCE FINANCIÈRE

**AR Prefecture**

006-210600110-20240924-240924\_06-DE  
Reçu le 03/10/2024

**ANNEXES COMPTABLES**

## Annexes au Bilan et au Compte de Résultat

FAITS CARACTÉRISTIQUES DE L'EXERCICE
RÈGLES ET MÉTHODES COMPTABLES
IMMOBILISATIONS INCORPORELLES
IMMOBILISATIONS CORPORELLES
ÉTAT DES AMORTISSEMENTS
ÉTAT DES DÉPRÉCIATIONS
PROVISIONS INSCRITES AU BILAN
CRÉDIT BAIL
LOCATIONS
IMMOBILISATIONS FINANCIÈRES
ÉCART DE RÉÉVALUATIONS
Variations de la réserve spéciale de réévaluation
Variations de la provision spéciale de réévaluation
ÉTAT DES STOCKS
ACTIF CIRCULANT - ÉTAT DES ÉCHÉANCES DES CRÉANCES
EFFETS DE COMMERCE
ENTREPRISES LIÉES
COMPTES DE RÉGULARISATION - ACTIF
COMPOSITION DU CAPITAL SOCIAL
TABLEAU D'AFFECTATION DU RÉSULTAT
TABLEAU DES VARIATIONS DES CAPITAUX PROPRES
ACCROISSEMENT ET ALLÈGEMENT DE LA DETTE FUTURE D'IMPÔTS
ÉTAT DES ÉCHÉANCES DES DETTES
COMPTES DE RÉGULARISATION - PASSIF
LES ENGAGEMENTS
DETTE GARANTIES PAR DES SÛRETÉS RÉELLES
HONORAIRES VERSÉS AUX COMMISSAIRES AUX COMPTES
LES EFFECTIFS
CHIFFRE D'AFFAIRES, VENTILATION DE L'IMPÔT, INCIDENCE DES DISPOSITIONS FISCALES SUR CAPITAUX PROPRES
PRODUITS ET CHARGES EXCEPTIONNELS
TRANSFERTS DE CHARGES
ANNEXES COVID-19
DETTE LIÉE À LA COVID-19
COMMENTAIRES

Produites	Informations	
	NS	NA
0		
0		
0		
0		
0		
0		NA
0		NA
		NA
		NA
		NA
		NA
		NA
0		
0		
		NA
0		
0		
0		
0		
0		
0		
0		
0		NA
0		
0		
0		
0		NA
0		NA
0		NA

**FAITS CARACTÉRISTIQUES DE L'EXERCICE**

Les notes ou tableaux ci-après font partie intégrante des comptes annuels.

Annexe au bilan avant répartition de l'exercice clos le 31/10/2023 dont le total est de 5 593 022.18 Euros, et le compte de résultat de l'exercice dégage un bénéfice de 766 707.10 Euros.

L'exercice a une durée de 12 mois, recouvrant la période du 01/11/2022 au 31/10/2023.

Par ailleurs, nous apportons des précisions concernant les faits suivants :

La société a procédé au remboursement du compte courant de la société mère à hauteur de 1 011 160 €.

**RÈGLES ET MÉTHODES COMPTABLES**

Les conventions générales comptables ont été appliquées, dans le respect du principe de prudence, conformément aux hypothèses de base :

- image fidèle
- comparabilité et continuité de l'exploitation
- régularité et sincérité
- permanence des méthodes comptables d'un exercice à l'autre
- indépendance des exercices

et conformément aux règles générales d'établissement et de présentation des comptes annuels.

La méthode de base retenue pour l'évaluation des éléments inscrits en comptabilité est la méthode des coûts historiques.

Les comptes annuels au 31/10/2023 ont été établis conformément aux règles comptables françaises suivant les prescriptions du règlement N° 2014-03 du 5 juin 2014 relatif au plan comptable général.

Pour l'application du règlement relatif à la comptabilisation, l'évaluation, l'amortissement et la dépréciation des actifs, l'entité a choisi la méthode prospective.

**IMMOBILISATIONS INCORPORELLES**

Les immobilisations incorporelles sont évaluées à leur coût d'acquisition, constitué de leur prix d'achat (y compris droits de douane et taxes non récupérables, après déduction des remises, rabais commerciaux, escomptes de règlement), des coûts directement attribuables à ces immobilisations en vue de leurs utilisations envisagées.

**Option pour l'incorporation de certains frais accessoires :**

Les droits de mutation, honoraires, commissions, frais d'actes liés à l'acquisition d'actifs ne sont pas incorporés dans les coûts d'acquisition ou de production des immobilisations incorporelles, et sont comptabilisés en charges.

**IMMOBILISATIONS CORPORELLES**

Les immobilisations corporelles sont évaluées à leur coût d'acquisition, constitué de :

- des coûts directement attribuables et engagés pour mettre ces actifs en état de fonctionner selon leurs utilisations envisagées,

**Option pour l'incorporation de certains frais accessoires :**

Les droits de mutation, honoraires, commissions, frais d'actes liés à l'acquisition d'actifs ne sont pas incorporés dans les coûts d'acquisition ou de production des immobilisations corporelles, et sont comptabilisés en charges.

**Valeur résiduelle :**

La valeur résiduelle n'est pas prise en compte car elle est estimée comme négligeable.

**Amortissements des biens non décomposables :**

La période d'amortissement à retenir pour les biens non décomposables (mesure de simplification pour les PME) est fondée sur la durée d'usage.

**Amortissements des biens décomposables :**

L'entité non concernée, aucune immobilisation décomposable n'a été identifiée.

Les amortissements pour dépréciation sont calculés suivant le mode linéaire ou dégressif en fonction de la durée d'utilité ou de la durée d'usage prévue :

- Agencement et aménagement des constructions	3 à 15 ans
- Matériels et outillages industriels	3 à 15 ans
- Logiciel & licences	3 à 10 ans
- Mat. Informatique & Mobilier	3 à 8 ans

Pour le matériel d'occasion, ayant fait l'objet d'une location préalable, la durée retenue est égale à la durée d'utilisation estimée du matériel analogue neuf, réduite de la durée de location.

La durée d'amortissement la plus commune sur le matériel et notamment les machines à sous est de 5 ans.

**IMMOBILISATIONS FINANCIÈRES****Option pour l'incorporation de certains frais accessoires :**

Les droits de mutation, honoraires, commissions, frais d'actes sur immobilisations financières (titres) et titres de placement sont incorporés dans les coûts des immobilisations.

Le dépôt de garantie selon la convention d'occupation signée avec la Mairie de Beaulieu sur Mer est de : 420 000 euros.

**STOCKS**

Les stocks sont évalués selon la méthode premier entré, premier sorti (FIFO).

Une provision pour dépréciation des stocks, égale à la différence entre la valeur brute (déterminée suivant les modalités indiquées ci-dessus) et le cours du jour ou la valeur de réalisation (déduction faite des frais proportionnels de vente), est effectuée lorsque cette valeur brute est supérieure à l'autre terme énoncé.

Aucune provision n'est nécessaire au 31/10/2023.

**CRÉANCES**

Les créances sont valorisées à leur valeur nominale. Une provision pour dépréciation est pratiquée lorsque la valeur d'inventaire est inférieure à la valeur comptable.

Une provision a été dotée sur l'exercice pour la somme de 32 654 € et une reprise de 4 529 € a été constatée sur l'exercice. Une perte irrécouvrable de 3 917 € a été constatée sur l'exercice. Au 31/10/2023, la provision sur les créances est de 512 655 €.



**AUTRES CREANCES**

Il s'agit principalement de créances sur :

- les redevances de la mise à disposition du restaurant pour 6 900 euros et les redevances liées à l'autorisation de mise en vente dans le casino de la chicha pour 3 840 euros ainsi que le remboursement de la taxe foncière 2023 à recevoir de la société Lowe pour un montant de 2 335 € .
- les fournisseurs pour avoirs à recevoir pour 40 266 euros.

**AUTRES DETTES**

Il s'agit pour l'essentiel :

- De la dette pour "points fidélité" calculée en fonction des points non utilisés. Chaque point est valorisé 0.03€ soit un total de 14 837 €.
- D'un dépôt d'un joueur dans notre coffre pour 60 000 €.

**OPERATIONS EN DEVICES**

Les charges et produits en devises sont enregistrés pour leur contre-valeur à la date de l'opération. Les dettes, créances, disponibilités en devises figurent au bilan pour leur contre-valeur au cours de fin d'exercice. La différence résultant de l'actualisation des dettes et créances en devises à ce dernier cours est portée au bilan en "écart de conversion".

Les pertes latentes de change non compensées font l'objet d'une provision pour risques. Aucune provision n'est nécessaire au 31 octobre 2023.

**AUTRES IMMOBILISATIONS INCORPORELLES ET AVANCES ET ACOMPTE**

Pour les concessions, il s'agit de la licence IV, non amortissable et pour les logiciels, il s'agit des logiciels nécessaires :

- au jeux (tables, boules, machines à sous....);
- à l'activité restauration;
- et enfin à la gestion administrative (comptabilité).

La durée d'amortissement principale est 3 ans.

Désignation	VALEUR NETTE
Concessions	26 000
Logiciels jeux, resto & Admini	7 417
Autres immo. incorporelles	137
<b>TOTAL AUTRES IMMOBILISATIONS INCORPORELLES, AVANCES ET ACOMPTE</b>	<b>33 554</b>

AR Prefecture

006-210600110-20240924-240924\_06-DE  
Reçu le 03/10/2024

## 1-3 NOUVELLES IMMOBILISATIONS IMMOBILIERES 2022/2023

- Nouvelles machines à sous
- Mise à niveau du système vidéo surveillance
- Nouveau logiciel de gestion F&B
- Entretien général du bâtiment

### ANNEXE 1

# Entrées de l'exercice : 31/10/2023

006-210600110-20240924-240924\_06-DE  
 Recuile 03/10/2024

AR Prefecture

Critère	Plan	Base	Cumul N-1	Dotation	Except	Cumul N	Valeur nette	Methode	Durée (ans)	Taux	Coef	Spécif	Nature	Total JO
<b>2154700 MAT. TECHN.SALLE SPECTACLE</b>														
N° : 668	Ref 1 : F2303056	Ref 2 :	Libellé1 : GIVERNE-MOTEUR CLIM SALLE SPECT.	Libellé2 :					Date entrée : 22/03/2023	Date sortie :				
2154700	comptable	2 153,15		264,28		264,28	1 888,87	linéaire	5,00	20,00 %				
	fiscal	2 153,15		264,28		264,28	1 888,87	linéaire	5,00	20,00 %				
<b>2154700</b>	<b>comptable</b>	<b>2 153,15</b>		<b>264,28</b>		<b>264,28</b>	<b>1 888,87</b>							
<b>MAT. TECHN.SALLE SF</b>	<b>fiscal</b>	<b>2 153,15</b>		<b>264,28</b>		<b>264,28</b>	<b>1 888,87</b>							
<b>2154800 MAT. TECHN.SKY</b>														
N° : 643	Ref 1 : F2211070	Ref 2 :	Libellé1 : ILD-LAZER THE GAME	Libellé2 :					Date entrée : 03/11/2022	Date sortie :				
2154800	comptable	4 175,00		1 384,04		1 384,04	2 790,96	linéaire	3,00	33,33 %				
	fiscal	4 175,00		1 384,04		1 384,04	2 790,96	linéaire	3,00	33,33 %				
N° : 684	Ref 1 : F2309128	Ref 2 :	Libellé1 : ILD- MACHINE À FUMÉE SKY	Libellé2 :					Date entrée : 01/09/2023	Date sortie :				
2154800	comptable	630,00		35,10		35,10	594,90	linéaire	3,00	33,33 %				
	fiscal	630,00		35,10		35,10	594,90	linéaire	3,00	33,33 %				
N° : 686	Ref 1 : F2310060	Ref 2 :	Libellé1 : TDSL-PLATINE CD SKY	Libellé2 :					Date entrée : 17/10/2023	Date sortie :				
2154800	comptable	1 575,00		21,58		21,58	1 553,42	linéaire	3,00	33,33 %				
	fiscal	1 575,00		21,58		21,58	1 553,42	linéaire	3,00	33,33 %				
N° : 687	Ref 1 : F2310120	Ref 2 :	Libellé1 : LC ADAMS-LASER 3W LED SKY	Libellé2 :					Date entrée : 01/10/2023	Date sortie :				
2154800	comptable	3 450,00		97,67		97,67	3 352,33	linéaire	3,00	33,33 %				
	fiscal	3 450,00		97,67		97,67	3 352,33	linéaire	3,00	33,33 %				
N° : 688	Ref 1 : F2310120	Ref 2 :	Libellé1 : LC ADAMS-ENCEINTES JBL CBT X 2 SKY	Libellé2 :					Date entrée : 01/10/2023	Date sortie :				
2154800	comptable	3 180,00		90,03		90,03	3 089,97	linéaire	3,00	33,33 %				
	fiscal	3 180,00		90,03		90,03	3 089,97	linéaire	3,00	33,33 %				
<b>2154800</b>	<b>comptable</b>	<b>13 010,00</b>		<b>1 628,42</b>		<b>1 628,42</b>	<b>11 381,58</b>							
<b>MAT. TECHN.SKY</b>	<b>fiscal</b>	<b>13 010,00</b>		<b>1 628,42</b>		<b>1 628,42</b>	<b>11 381,58</b>							
<b>2154850 MAT. TECHN.F&amp;B</b>														
N° : 666	Ref 1 : F2303053	Ref 2 :	Libellé1 : CHOMETTE-COUVERTS X 96	Libellé2 :					Date entrée : 07/03/2023	Date sortie :				
2154850	comptable	1 284,48		168,21		168,21	1 116,27	linéaire	5,00	20,00 %				
	fiscal	1 284,48		168,21		168,21	1 116,27	linéaire	5,00	20,00 %				
N° : 667	Ref 1 : F2303053	Ref 2 :	Libellé1 : CHOMETTE-ASSIETTES X 36	Libellé2 :					Date entrée : 07/03/2023	Date sortie :				
2154850	comptable	670,32		87,78		87,78	582,54	linéaire	5,00	20,00 %				
	fiscal	670,32		87,78		87,78	582,54	linéaire	5,00	20,00 %				

# Entrées de l'exercice : 31/10/2023

**AR Prefecture**

006-210600110-20240924-240924\_06-DE  
Reçu le 03/10/2024

N°	Critère	Plan	Base	Cumul N-1	Dotation	Except	Cumul N	Valeur nette	Methode	Durée (ans)	Taux	Coef Spécif	Nature	Total JO
N°: 661	Ref 1 : F2212065	Ref 2 :	Libellé1 : LUDI - MAS 131 N° EU0000968			Libellé2 :								
2154400	comptable		20 326,98	3 586,46			3 586,46	16 740,52	linéaire	5,00	20,00 %			
	fiscal		20 326,98	3 586,46			3 586,46	16 740,52	linéaire	5,00	20,00 %			
N°: 662	Ref 1 : F2212065	Ref 2 :	Libellé1 : LUDI - MAS 132 N° EU0002058			Libellé2 :								
2154400	comptable		20 326,98	3 586,46			3 586,46	16 740,52	linéaire	5,00	20,00 %			
	fiscal		20 326,98	3 586,46			3 586,46	16 740,52	linéaire	5,00	20,00 %			
N°: 663	Ref 1 : F2212112	Ref 2 :	Libellé1 : NOVOMATIC-SERVEUR RAE			Libellé2 :								
2154400	comptable		2 983,99	526,49			526,49	2 457,50	linéaire	5,00	20,00 %			
	fiscal		2 983,99	526,49			526,49	2 457,50	linéaire	5,00	20,00 %			
N°: 664	Ref 1 : F2301049	Ref 2 :	Libellé1 : BALLY F-CLAVIER MAS 73			Libellé2 :								
2154400	comptable		1 230,00	324,63			324,63	905,37	linéaire	3,00	33,33 %			
	fiscal		1 230,00	324,63			324,63	905,37	linéaire	3,00	33,33 %			
N°: 669	Ref 1 : F2303079	Ref 2 :	Libellé1 : LUDI-TRANSPORT ENSEIGNE MAS			Libellé2 :								
2154400	comptable		840,00	102,18			102,18	737,82	linéaire	5,00	20,00 %			
	fiscal		840,00	102,18			102,18	737,82	linéaire	5,00	20,00 %			
N°: 673	Ref 1 : F2304109	Ref 2 :	Libellé1 : BALLY-ECRAN MAS N° 68			Libellé2 :								
2154400	comptable		1 590,00	169,89			169,89	1 420,11	linéaire	5,00	20,00 %			
	fiscal		1 590,00	169,89			169,89	1 420,11	linéaire	5,00	20,00 %			
N°: 682	Ref 1 : F2308023	Ref 2 :	Libellé1 : BALLY-ECRAN MAS N°20			Libellé2 :								
2154400	comptable		1 440,00	70,22			70,22	1 369,78	linéaire	5,00	20,00 %			
	fiscal		1 440,00	70,22			70,22	1 369,78	linéaire	5,00	20,00 %			
N°: 683	Ref 1 : F2309127	Ref 2 :	Libellé1 : CG VIDEO-CAMÉRAS MAS X 2			Libellé2 :								
2154400	comptable		1 843,20	85,85			85,85	1 757,35	linéaire	3,00	33,33 %			
	fiscal		1 843,20	85,85			85,85	1 757,35	linéaire	3,00	33,33 %			
2154400	comptable		220 273,39	40 107,22			40 107,22	180 166,17						
	fiscal		220 273,39	40 107,22			40 107,22	180 166,17						
	<b>MAT. TECHN. M.A.S</b>													
2154500	<b>MAT. TECHN.BACCARA</b>													
N°: 679	Ref 1 : F2306072	Ref 2 :	Libellé1 : FOURNIRESTO-LAVE-VERRE FB			Libellé2 :								
2154500	comptable		1 349,00	93,88			93,88	1 255,12	linéaire	5,00	20,00 %			
	fiscal		1 349,00	93,88			93,88	1 255,12	linéaire	5,00	20,00 %			
2154500	comptable		1 349,00	93,88			93,88	1 255,12						
	fiscal		1 349,00	93,88			93,88	1 255,12						
	<b>MAT. TECHN.BACCARA</b>													

# Entrées de l'exercice : 31/10/2023

006-210600110-20240924-240924\_06-DE  
 Reçu le 03/10/2024

AR Prefecture

Critère	Plan	Base	Cumul N-1	Dotation	Except	Cumul N	Valeur nette	Methode	Durée (ans)	Taux	Coef Spécif	Nature	Total JO
N°: 649	Ref 1 : F2212067	Ref 2 :	Libellé1 : SFC2A-MAS 127 N° MRXP008729	Libellé2 :									
2154400	comptable		26 400,00	4 759,23		4 759,23	21 640,77	linéaire	5,00	20,00 %		Date entrée : 07/12/2022	Date sortie
	fiscal		26 400,00	4 759,23		4 759,23	21 640,77	linéaire	5,00	20,00 %			
N°: 650	Ref 1 : F2212067	Ref 2 :	Libellé1 : SFC2A-MAS 128 N° MRXP008722	Libellé2 :									
2154400	comptable		26 400,00	4 759,23		4 759,23	21 640,77	linéaire	5,00	20,00 %		Date entrée : 07/12/2022	Date sortie
	fiscal		26 400,00	4 759,23		4 759,23	21 640,77	linéaire	5,00	20,00 %			
N°: 651	Ref 1 : F2211075	Ref 2 :	Libellé1 : APPOLONIA-EQUIP.MAS 125	Libellé2 :									
2154400	comptable		610,65	190,72		190,72	419,93	linéaire	3,00	33,33 %		Date entrée : 24/11/2022	Date sortie
	fiscal		610,65	190,72		190,72	419,93	linéaire	3,00	33,33 %			
N°: 652	Ref 1 : F2211075	Ref 2 :	Libellé1 : APPOLONIA-EQUIP.MAS 126	Libellé2 :									
2154400	comptable		610,65	190,72		190,72	419,93	linéaire	3,00	33,33 %		Date entrée : 24/11/2022	Date sortie
	fiscal		610,65	190,72		190,72	419,93	linéaire	3,00	33,33 %			
N°: 653	Ref 1 : F2211075	Ref 2 :	Libellé1 : APPOLONIA-EQUIP.MAS 127	Libellé2 :									
2154400	comptable		610,65	190,72		190,72	419,93	linéaire	3,00	33,33 %		Date entrée : 24/11/2022	Date sortie
	fiscal		610,65	190,72		190,72	419,93	linéaire	3,00	33,33 %			
N°: 654	Ref 1 : F2211075	Ref 2 :	Libellé1 : APPOLONIA-EQUIP.MAS 128	Libellé2 :									
2154400	comptable		610,65	190,72		190,72	419,93	linéaire	3,00	33,33 %		Date entrée : 24/11/2022	Date sortie
	fiscal		610,65	190,72		190,72	419,93	linéaire	3,00	33,33 %			
N°: 655	Ref 1 : F2211075	Ref 2 :	Libellé1 : APPOLONIA-EQUIP.MAS 129	Libellé2 :									
2154400	comptable		493,05	153,99		153,99	339,06	linéaire	3,00	33,33 %		Date entrée : 24/11/2022	Date sortie
	fiscal		493,05	153,99		153,99	339,06	linéaire	3,00	33,33 %			
N°: 656	Ref 1 : F2211075	Ref 2 :	Libellé1 : APPOLONIA-EQUIP.MAS 130	Libellé2 :									
2154400	comptable		493,05	153,99		153,99	339,06	linéaire	3,00	33,33 %		Date entrée : 24/11/2022	Date sortie
	fiscal		493,05	153,99		153,99	339,06	linéaire	3,00	33,33 %			
N°: 657	Ref 1 : F2211075	Ref 2 :	Libellé1 : APPOLONIA-EQUIP.MAS 131	Libellé2 :									
2154400	comptable		493,05	153,99		153,99	339,06	linéaire	3,00	33,33 %		Date entrée : 24/11/2022	Date sortie
	fiscal		493,05	153,99		153,99	339,06	linéaire	3,00	33,33 %			
N°: 658	Ref 1 : F2211075	Ref 2 :	Libellé1 : APPOLONIA-EQUIP.MAS 132	Libellé2 :									
2154400	comptable		493,05	153,99		153,99	339,06	linéaire	3,00	33,33 %		Date entrée : 24/11/2022	Date sortie
	fiscal		493,05	153,99		153,99	339,06	linéaire	3,00	33,33 %			
N°: 659	Ref 1 : F2212065	Ref 2 :	Libellé1 : LUDI - MAS 129 N° EU0001509	Libellé2 :									
2154400	comptable		20 326,98	3 586,46		3 586,46	16 740,52	linéaire	5,00	20,00 %		Date entrée : 14/12/2022	Date sortie
	fiscal		20 326,98	3 586,46		3 586,46	16 740,52	linéaire	5,00	20,00 %			
N°: 660	Ref 1 : F2212065	Ref 2 :	Libellé1 : LUDI - MAS 130 N° EU0001510	Libellé2 :									
2154400	comptable		20 326,98	3 586,46		3 586,46	16 740,52	linéaire	5,00	20,00 %		Date entrée : 14/12/2022	Date sortie
	fiscal		20 326,98	3 586,46		3 586,46	16 740,52	linéaire	5,00	20,00 %			

**Liste Immobilisations au 31/10/2023**  
**Entrées de l'exercice**  
 édition en €

Critère	Plan	Base	Cumul N-1	Dotation	Except	Cumul N	Valeur nette	Methode	Durée (ans)	Taux	Coef	Spécif	Nature	Modal JO
---------	------	------	-----------	----------	--------	---------	--------------	---------	-------------	------	------	--------	--------	----------

**AP Prefecture**

006-210600110-20240924-240924\_06-DE  
 Reçu le 03/10/2024

**2053800 LOGICIELS RESTAURATION**

N°	Ref 1	Ref 2	Libellé1	Libellé2	Dotation	Except	Cumul N	Valeur nette	Methode	Durée (ans)	Taux	Coef	Spécif	Nature	Date entrée	Date sortie
2053800	F2306019	comptable	5 733,00		759,16		759,16	4 973,84	linéaire	3,00	33,33 %				09/06/2023	
		fiscal	5 733,00		759,16		759,16	4 973,84	linéaire	3,00	33,33 %					
<b>2053800</b>		<b>comptable</b>	<b>5 733,00</b>		<b>759,16</b>		<b>759,16</b>	<b>4 973,84</b>								
<b>LOGICIELS RESTAURA</b>		<b>fiscal</b>	<b>5 733,00</b>		<b>759,16</b>		<b>759,16</b>	<b>4 973,84</b>								

**2053900 LOGICIELS ADMINISTRATIFS**

N°	Ref 1	Ref 2	Libellé1	Libellé2	Dotation	Except	Cumul N	Valeur nette	Methode	Durée (ans)	Taux	Coef	Spécif	Nature	Date entrée	Date sortie
2053900	F2303039	comptable	2 811,63		368,21		368,21	2 443,42	linéaire	5,00	20,00 %				07/03/2023	
		fiscal	2 811,63		368,21		368,21	2 443,42	linéaire	5,00	20,00 %					
<b>2053900</b>		<b>comptable</b>	<b>2 811,63</b>		<b>368,21</b>		<b>368,21</b>	<b>2 443,42</b>								
<b>LOGICIELS ADMINISTR</b>		<b>fiscal</b>	<b>2 811,63</b>		<b>368,21</b>		<b>368,21</b>	<b>2 443,42</b>								

**2154400 MAT. TECHN. M.A.S**

N°	Ref 1	Ref 2	Libellé1	Libellé2	Dotation	Except	Cumul N	Valeur nette	Methode	Durée (ans)	Taux	Coef	Spécif	Nature	Date entrée	Date sortie
2154400	F2211031	comptable	2 343,48		457,14		457,14	1 886,34	linéaire	5,00	20,00 %				10/11/2022	
		fiscal	2 343,48		457,14		457,14	1 886,34	linéaire	5,00	20,00 %					
<b>N° 644</b>																
	F2212066	comptable	32 400,00		5 858,63		5 858,63	26 541,37	linéaire	5,00	20,00 %				06/12/2022	
		fiscal	32 400,00		5 858,63		5 858,63	26 541,37	linéaire	5,00	20,00 %					
<b>N° 645</b>																
	F2212066	comptable	32 400,00		5 858,63		5 858,63	26 541,37	linéaire	5,00	20,00 %				06/12/2022	
		fiscal	32 400,00		5 858,63		5 858,63	26 541,37	linéaire	5,00	20,00 %					
<b>N° 646</b>																
	F2212066	comptable	2 340,00		705,21		705,21	1 634,79	linéaire	3,00	33,33 %				06/12/2022	
		fiscal	2 340,00		705,21		705,21	1 634,79	linéaire	3,00	33,33 %					
<b>N° 647</b>																
	F2212066	comptable	2 340,00		705,21		705,21	1 634,79	linéaire	3,00	33,33 %				06/12/2022	
		fiscal	2 340,00		705,21		705,21	1 634,79	linéaire	3,00	33,33 %					
<b>N° 648</b>																
	F2212066	comptable	2 340,00		705,21		705,21	1 634,79	linéaire	3,00	33,33 %				06/12/2022	
		fiscal	2 340,00		705,21		705,21	1 634,79	linéaire	3,00	33,33 %					

# Entrées de l'exercice : 31/10/2023

AR Prefecture

006-210600110-20240924-240924\_06-DE  
 Recv le 03/10/2024

Critère	Plan	Base	Cumul N-1	Dotation	Except	Cumul N	Valeur nette	Methode	Durée (ans)	Taux	Coef	Spécif	Nature	Total JO
N° : 675	Ref 1 : F2306018	Ref 2 :	Libellé1 : MD CUISINE-MACHINE GLAÇONS CUISINE		Libellé2 :									
	comptable		1 305,20	106,56		106,56	1 198,64	linéaire	5,00	20,00 %				
	fiscal		1 305,20	106,56		106,56	1 198,64	linéaire	5,00	20,00 %				
N° : 677	Ref 1 : F2306019	Ref 2 :	Libellé1 : EGCN-TPE POINTEX FB		Libellé2 :									
	comptable		8 950,00	711,10		711,10	8 238,90	linéaire	5,00	20,00 %				
	fiscal		8 950,00	711,10		711,10	8 238,90	linéaire	5,00	20,00 %				
N° : 678	Ref 1 : F2306019	Ref 2 :	Libellé1 : EGCN-SERRURES USB POINTEX FB		Libellé2 :									
	comptable		870,00	69,12		69,12	800,88	linéaire	5,00	20,00 %				
	fiscal		870,00	69,12		69,12	800,88	linéaire	5,00	20,00 %				
2154850	comptable		13 080,00	1 142,77		1 142,77	11 937,23							
	fiscal		13 080,00	1 142,77		1 142,77	11 937,23							
<b>MAT.TECHN.F&amp;B</b>														
<b>2181040 AGENCEMENTS REHABILITATION CASINO</b>														
N° : 670	Ref 1 : F2304037	Ref 2 :	Libellé1 : AZUROBAT-RÉFECTION ESCALIER PARKII		Libellé2 :									
	comptable		4 636,09	311,19		311,19	4 324,90	linéaire	8,00	12,50 %				
	fiscal		4 636,09	311,19		311,19	4 324,90	linéaire	8,00	12,50 %				
2181040	comptable		4 636,09	311,19		311,19	4 324,90							
	fiscal		4 636,09	311,19		311,19	4 324,90							
<b>AGENCEMENTS REHAL</b>														
<b>2181100 AGENCEMENT SECTEUR COMMUNS</b>														
N° : 671	Ref 1 : F2304038	Ref 2 :	Libellé1 : RAIDEN-BORNES RECHARGE VOITURE EL		Libellé2 :									
	comptable		9 125,60	495,03		495,03	8 630,57	linéaire	10,00	10,00 %				
	fiscal		9 125,60	495,03		495,03	8 630,57	linéaire	10,00	10,00 %				
N° : 680	Ref 1 : F2307114	Ref 2 :	Libellé1 : GIVERNE-SONDE TEMPÉRATURE CLIM CC		Libellé2 :									
	comptable		6 719,33	452,86		452,86	6 266,47	linéaire	5,00	20,00 %				
	fiscal		6 719,33	452,86		452,86	6 266,47	linéaire	5,00	20,00 %				
2181100	comptable		15 844,93	947,89		947,89	14 897,04							
	fiscal		15 844,93	947,89		947,89	14 897,04							
<b>AGENCEMENT SECTEL</b>														
<b>2181800 AGENCEMENT SKY</b>														
N° : 685	Ref 1 : F2309128	Ref 2 :	Libellé1 : ILD- TOIT CRISTAL SKY		Libellé2 :									
	comptable		1 350,00	75,21		75,21	1 274,79	linéaire	3,00	33,33 %				
	fiscal		1 350,00	75,21		75,21	1 274,79	linéaire	3,00	33,33 %				
2181800	comptable		1 350,00	75,21		75,21	1 274,79							
	fiscal		1 350,00	75,21		75,21	1 274,79							



# Entrées de l'exercice : 31/10/2023

006-210600110-20240924-240924\_06-DE  
 Recu le 03/10/2024  
**AR Prefecture**

Critère	Plan	Base	Cumul N-1	Dotation	Except	Cumul N	Valeur nette	Methode	Durée (ans)	Taux	Coef	Spécif	Nature	Total JO
<u>2181800</u>	comptable	1 350,00		75,21		75,21	1 274,79							
<u>AGENCEMENT SKY</u>	fiscal	1 350,00		75,21		75,21	1 274,79							
<b>2183900 MAT.BUR. &amp; INFO. ADMINISTRATION</b>														
N° : 672	Ref 1 : F2304108	Ref 2 :	Libellé1 : DELL-ORDINATEUR SERVICE MARKETING	Libellé2 :					Date entrée : 01/04/2023	Date sortie :				
2183900	comptable		777,91	152,03		152,03	625,88	linéaire	3,00	33,33 %				
	fiscal		777,91	152,03		152,03	625,88	linéaire	3,00	33,33 %				
<u>2183900</u>	comptable		777,91	152,03		152,03	625,88							
<u>MAT.BUR. &amp; INFO. ADM</u>	fiscal		777,91	152,03		152,03	625,88							
<b>2184800 MOBILIER SKY</b>														
N° : 674	Ref 1 : F2305066	Ref 2 :	Libellé1 : MOBILIER PRO-TABOURETS X 32 SKY	Libellé2 :					Date entrée : 24/05/2023	Date sortie :				
2184800	comptable		2 998,00	264,48		264,48	2 733,52	linéaire	5,00	20,00 %				
	fiscal		2 998,00	264,48		264,48	2 733,52	linéaire	5,00	20,00 %				
N° : 681	Ref 1 : F722	Ref 2 :	Libellé1 : DUMAINE-RÉFECTION BANQUETTES SKY	Libellé2 :					Date entrée : 03/07/2023	Date sortie :				
2184800	comptable		9 697,00	1 071,54		1 071,54	8 625,46	linéaire	3,00	33,33 %				
	fiscal		9 697,00	1 071,54		1 071,54	8 625,46	linéaire	3,00	33,33 %				
<u>2184800</u>	comptable		12 695,00	1 336,02		1 336,02	11 358,98							
<u>MOBILIER SKY</u>	fiscal		12 695,00	1 336,02		1 336,02	11 358,98							
<b>Total général</b>			293 714,10	47 186,28		47 186,28	246 527,82							
	fiscal		293 714,10	47 186,28		47 186,28	246 527,82							

**AR Prefecture**

006-210600110-20240924-240924\_06-DE  
Reçu le 03/10/2024

## **1-4** INVENTAIRE IMMOBILISATIONS

### **ANNEXE 2**

**Liste Immobilisations au 31/10/2023**  
**Existants fin d'exercice**  
 édition en €

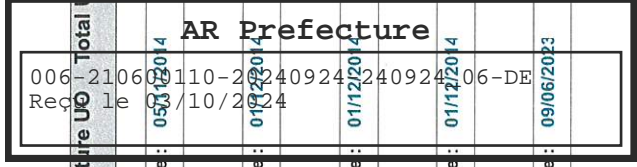
Critère	Plan	Base	Cumul N-1	Dotation	Cumul N	Valeur nette	Methode	Durée (ans)	Taux	Coef	Spécif	Nature	Total
<b><u>2050000 CONCESSIONS.BREVETS LICENCES</u></b>													
N° : 1	Ref 1 : F1501150	Ref 2 :	Libellé1 : CABINET LICENCE IV	Libellé2 :				Date entrée : 31/01/2015	Date service : 31/01/2015				05/11/2014
2050000	comptable	fiscal	26 000,00		26 000,00	non amortissable		0,00 %					
2050000	comptable	fiscal	26 000,00		26 000,00	non amortissable		0,00 %					
<b><u>CONCESSIONS.BREVETS LICEN</u></b>			<b>26 000,00</b>		<b>26 000,00</b>								
<b><u>2053300 LOGICIELS JEUX</u></b>													
N° : 2	Ref 1 : F1411037	Ref 2 :	Libellé1 : AMAZON-LICENCE OFFICE JEUX X 1	Libellé2 :				Date entrée : 05/11/2014	Date service : 05/11/2014				05/11/2014
2053300	comptable	fiscal	195,87	195,87	195,87	linéaire		3,00	33,33 %				
2053300	comptable	fiscal	195,87	195,87	195,87	linéaire		3,00	33,33 %				
N° : 526	Ref 1 : F1806067	Ref 2 :	Libellé1 : NOVOMATIC-MAJ VERSION RAE JEUX	Libellé2 :				Date entrée : 26/06/2018	Date service : 26/06/2018				
2053300	comptable	fiscal	5 760,00	5 760,00	5 760,00	linéaire		3,00	33,33 %				
2053300	comptable	fiscal	5 760,00	5 760,00	5 760,00	linéaire		3,00	33,33 %				
<b><u>LOGICIELS JEUX</u></b>			<b>5 955,87</b>	<b>5 955,87</b>	<b>5 955,87</b>								
<b><u>2053400 LOGICIELS MAS</u></b>													
N° : 5	Ref 1 : F1411039	Ref 2 :	Libellé1 : AMAZON-LICENCE OFFICE MAS X 1	Libellé2 :				Date entrée : 06/11/2014	Date service : 06/11/2014				
2053400	comptable	fiscal	195,87	195,87	195,87	linéaire		3,00	33,33 %				
2053400	comptable	fiscal	195,87	195,87	195,87	linéaire		3,00	33,33 %				
N° : 51	Ref 1 : F1501058	Ref 2 :	Libellé1 : APPOLONIA-LICENCES SOFT MAS	Libellé2 :				Date entrée : 14/01/2015	Date service : 17/12/2014				
2053400	comptable	fiscal	15 750,00	15 750,00	15 750,00	linéaire		3,00	33,33 %				
2053400	comptable	fiscal	15 750,00	15 750,00	15 750,00	linéaire		3,00	33,33 %				
<b><u>LOGICIELS MAS</u></b>			<b>15 945,87</b>	<b>15 945,87</b>	<b>15 945,87</b>								
<b><u>2053800 LOGICIELS RESTAURATION</u></b>													

**Préfecture**

006-210600110-20240924-2024  
 Reçu le 03/10/2024

240924\_06-DE

# Existants fin d'exercice :31/10/2023



Critère	Plan	Base	Cumul N-1	Dotation	Cumul N	Valeur nette	Methode	Durée (ans)	Taux	Coef Spécif	Nature	Total MO
N° : 3	Ref 1 : F1411037 Ref 2 :	Libellé1 : AMAZON-LICENCE OFFICE F&B X 2 326,48 326,48	326,48 326,48	Libellé2 :	326,48 326,48	linéaire linéaire	linéaire linéaire	Date entrée : 05/11/2014 3,00 3,00	33,33 % 33,33 %			05/11/2014
N° : 6	Ref 1 : F1412140 Ref 2 :	Libellé1 : SEQUIASOFT-LICENCE F&B RMS X 1 350,00 350,00	350,00 350,00	Libellé2 :	350,00 350,00	linéaire linéaire	linéaire linéaire	Date entrée : 05/12/2014 3,00 3,00	33,33 % 33,33 %			05/12/2014
N° : 7	Ref 1 : F1412140 Ref 2 :	Libellé1 : SEQUIASOFT-LICENCE F&B RMS X 3 1 980,00 1 980,00	1 980,00 1 980,00	Libellé2 :	1 980,00 1 980,00	linéaire linéaire	linéaire linéaire	Date entrée : 05/12/2014 3,00 3,00	33,33 % 33,33 %			05/12/2014
N° : 10	Ref 1 : F1503125 Ref 2 :	Libellé1 : SEQUIASOFT-LICENCE F&B RMS X 2 1 320,00 1 320,00	1 320,00 1 320,00	Libellé2 :	1 320,00 1 320,00	linéaire linéaire	linéaire linéaire	Date entrée : 17/03/2015 3,00 3,00	33,33 % 33,33 %			01/11/2014
N° : 676	Ref 1 : F2306019 Ref 2 :	Libellé1 : EGCN-LOGICIEL POINTEX FB 5 733,00 5 733,00	5 733,00 5 733,00	Libellé2 :	759,16 759,16	linéaire linéaire	linéaire linéaire	Date entrée : 09/06/2023 3,00 3,00	33,33 % 33,33 %			09/06/2023
2053800	comptable fiscal	9 709,48 9 709,48	3 976,48 3 976,48	759,16 759,16	759,16 759,16	linéaire linéaire	linéaire linéaire	3,00 3,00	33,33 % 33,33 %			
<b>LOGICIELS RESTAURATION</b>												
<b>2053900 LOGICIELS ADMINISTRATIFS</b>												
N° : 4	Ref 1 : F1411039 Ref 2 :	Libellé1 : AMAZON-LICENCES OFFICE ADMIN.X4 735,21 735,21	735,21 735,21	Libellé2 :	735,21 735,21	linéaire linéaire	linéaire linéaire	Date entrée : 06/11/2014 3,00 3,00	33,33 % 33,33 %			06/11/2014
2053900	comptable fiscal					linéaire linéaire	linéaire linéaire	3,00 3,00	33,33 % 33,33 %			
N° : 8	Ref 1 : F1412042 Ref 2 :	Libellé1 : CEGID-LICENCES COMPTA-PAYE X 3 2 375,86 2 375,86	2 375,86 2 375,86	Libellé2 :	2 375,86 2 375,86	linéaire linéaire	linéaire linéaire	Date entrée : 20/11/2014 3,00 3,00	33,33 % 33,33 %			20/11/2014
2053900	comptable fiscal					linéaire linéaire	linéaire linéaire	3,00 3,00	33,33 % 33,33 %			
N° : 9	Ref 1 : F1501184 Ref 2 :	Libellé1 : SOLARWINDS-LICENCE COMMUN DAMEW 206,34 206,34	206,34 206,34	Libellé2 :	206,34 206,34	linéaire linéaire	linéaire linéaire	Date entrée : 09/01/2015 3,00 3,00	33,33 % 33,33 %			09/01/2015
2053900	comptable fiscal					linéaire linéaire	linéaire linéaire	3,00 3,00	33,33 % 33,33 %			
N° : 72	Ref 1 : F1411070 Ref 2 :	Libellé1 : NOEVA-LICENCES WINDOWS SERVEUR A1 6 066,32 6 066,32	6 066,32 6 066,32	Libellé2 :	6 066,32 6 066,32	linéaire linéaire	linéaire linéaire	Date entrée : 07/11/2014 3,00 3,00	33,33 % 33,33 %			07/11/2014
2053900	comptable fiscal					linéaire linéaire	linéaire linéaire	3,00 3,00	33,33 % 33,33 %			
N° : 73	Ref 1 : F1411070 Ref 2 :	Libellé1 : NOEVA-LICENCES SQL SERVEUR ADMIN. 6 742,36 6 742,36	6 742,36 6 742,36	Libellé2 :	6 742,36 6 742,36	linéaire linéaire	linéaire linéaire	Date entrée : 07/11/2014 3,00 3,00	33,33 % 33,33 %			07/11/2014
2053900	comptable fiscal					linéaire linéaire	linéaire linéaire	3,00 3,00	33,33 % 33,33 %			

# Existants fin d'exercice :31/10/2023

006-2106092014  
Reç  
le 07/03/2014  
AR Prefecture

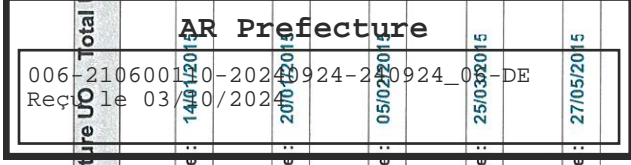
Critère	Plan	Base	Cumul N-1	Dotation	Cumul N	Valeur nette	Methode	Durée (ans)	Taux	Coef Spécif	Nature	Total MO
N° : 74	Ref 1 : F1411070	Ref 2 :	Libellé1 : NOEVA-LICENCES SYMANTEC ADMIN.	Libellé2 :				Date entrée : 07/11/2014	Date service : 07/03/2014			
2053900	comptable	fiscal	3 009,81	3 009,81	3 009,81	linéaire	3,00	33,33 %				
N° : 341	Ref 1 : F1507153	Ref 2 :	Libellé1 : CEGID-INTERFACE RMS MAS	Libellé2 :				Date entrée : 30/07/2015	Date service : 07/03/2014			
2053900	comptable	fiscal	8 219,80	8 219,80	8 219,80	linéaire	3,00	33,33 %				
N° : 457	Ref 1 : F1609079	Ref 2 :	Libellé1 : ADOBE-LOGICIEL GRAPHIQUE ADMIN.	Libellé2 :				Date entrée : 28/09/2016	Date service : 28/09/2016			
2053900	comptable	fiscal	274,82	274,82	274,82	linéaire	3,00	33,33 %				
N° : 543	Ref 1 : F1812031	Ref 2 :	Libellé1 : CEGID-LICENCES COMPTA-PAYE Y2 X 3	Libellé2 :				Date entrée : 12/12/2018	Date service : 12/12/2018			
2053900	comptable	fiscal	2 136,42	2 136,42	2 136,42	linéaire	3,00	33,33 %				
N° : 544	Ref 1 : F1812032	Ref 2 :	Libellé1 : CEGID-LICENCES IMMOS-RÉGLT Y2 X 3	Libellé2 :				Date entrée : 12/12/2018	Date service : 12/12/2018			
2053900	comptable	fiscal	935,86	935,86	935,86	linéaire	3,00	33,33 %				
N° : 665	Ref 1 : F2303039	Ref 2 :	Libellé1 : GOLFE INFO-PARE-FEU COMMUN	Libellé2 :				Date entrée : 07/03/2023	Date service : 07/03/2023			
2053900	comptable	fiscal	2 811,63	2 811,63	368,21	linéaire	5,00	20,00 %				
2053900	comptable	fiscal	33 514,43	33 514,43	368,21	linéaire	5,00	20,00 %				
LOGICIELS ADMINISTRATIF.			30 702,80	30 702,80	31 071,01							
			368,21	368,21	31 071,01							
2080000	AUTRES IMMOS.INCORPOREL.				2 443,42							
					2 443,42							
					2 443,42							
					2 443,42							
N° : 352	Ref 1 : F2142220084	Ref 2 :	Libellé1 : ORANGE-INSMISE EN RESEAU TELEPHON	Libellé2 :				Date entrée : 11/10/2014	Date service : 01/11/2014			
2080000	comptable	fiscal	1 368,15	1 094,56	1 231,38	linéaire	10,00	10,00 %				
2080000	comptable	fiscal	1 368,15	1 094,56	1 231,38	linéaire	10,00	10,00 %				
AUTRES IMMOS.INCORPOR.			1 368,15	1 094,56	1 231,38							
			1 368,15	1 094,56	1 231,38							
2154100	MAT.TECHN.SECTEURS COMMUNS				136,77							
					136,77							
					136,77							
					136,77							
N° : 12	Ref 1 : F1411043	Ref 2 :	Libellé1 : STCE-ONDULEUR COEUR RESEAU COMM	Libellé2 :				Date entrée : 01/11/2014	Date service : 01/11/2014			
2154100	comptable	fiscal	2 292,54	2 292,54	2 292,54	linéaire	5,00	20,00 %				
2154100	comptable	fiscal	2 292,54	2 292,54	2 292,54	linéaire	5,00	20,00 %				
N° : 13	Ref 1 : F1411026	Ref 2 :	Libellé1 : EUROPELEC-CORDONS ELECTRIQUES CC	Libellé2 :				Date entrée : 26/11/2014	Date service : 26/11/2014			
2154100	comptable		2 386,11	2 386,11	2 386,11	linéaire	5,00	20,00 %				

# Existants fin d'exercice :31/10/2023

006	210600	Reç	le 03/0/2023	09/12/2014	271172014	AR	Préfecture
-----	--------	-----	--------------	------------	-----------	----	------------

Critère	Plan	Base	Cumul N-1	Dotation	Cumul N	Valeur nette	Methode	Durée (ans)	Taux	Coef Spécif	Nature	Total (€)
N°: 14	Ref 1: F1411055 Ref 2:	2 386,11 Libellé1: STCE-SYSTEME TELEPHONIQUE COMMUN	2 386,11		2 386,11		linéaire	5,00	20,00 %			
2154100	comptable fiscal	20 281,51 20 281,51	20 281,51 20 281,51		20 281,51 20 281,51		linéaire linéaire	5,00 5,00	20,00 % 20,00 %			
N°: 15	Ref 1: F1412237 Ref 2:	Libellé1: DIGAMA-COFFRE FORT COMMUN										
2154100	comptable fiscal	6 615,99 6 615,99	3 489,89 3 489,89	441,07 441,07	3 930,96 3 930,96	2 685,03 2 685,03	linéaire linéaire	15,00 15,00	6,67 % 6,67 %			
N°: 18	Ref 1: F1412194 Ref 2:	Libellé1: CG VIDEO-CAMERAS RDC INTERIEUR X 6										
2154100	comptable fiscal	2 959,13 2 959,13	2 959,13 2 959,13		2 959,13 2 959,13		linéaire linéaire	3,00 3,00	33,33 % 33,33 %			
N°: 19	Ref 1: F1412194 Ref 2:	Libellé1: CG VIDEO-CAMERAS RDC EXTERIEUR X 9										
2154100	comptable fiscal	6 435,09 6 435,09	6 435,09 6 435,09		6 435,09 6 435,09		linéaire linéaire	3,00 3,00	33,33 % 33,33 %			
N°: 20	Ref 1: F1412194 Ref 2:	Libellé1: CG VIDEO-CAMERAS R+1 EXTERIEUR X 2										
2154100	comptable fiscal	1 430,02 1 430,02	1 430,02 1 430,02		1 430,02 1 430,02		linéaire linéaire	3,00 3,00	33,33 % 33,33 %			
N°: 21	Ref 1: F1412194 Ref 2:	Libellé1: CG VIDEO-CAMERAS PC CENTRAL X 11										
2154100	comptable fiscal	53 203,50 53 203,50	53 203,50 53 203,50		53 203,50 53 203,50		linéaire linéaire	3,00 3,00	33,33 % 33,33 %			
N°: 22	Ref 1: F1412194 Ref 2:	Libellé1: CG VIDEO-CAMERAS CONTROLE ENTREE										
2154100	comptable fiscal	2 145,03 2 145,03	2 145,03 2 145,03		2 145,03 2 145,03		linéaire linéaire	3,00 3,00	33,33 % 33,33 %			
N°: 32	Ref 1: F1412239 Ref 2:	Libellé1: SONO CONCEPT-PROJECTEURS COMMUN										
2154100	comptable fiscal	728,62 728,62	728,62 728,62		728,62 728,62		linéaire linéaire	3,00 3,00	33,33 % 33,33 %			
N°: 33	Ref 1: F1412024 Ref 2:	Libellé1: METRO-DESTRUCTEUR COMMUN										
2154100	comptable fiscal	934,58 934,58	934,58 934,58		934,58 934,58		linéaire linéaire	5,00 5,00	20,00 % 20,00 %			
N°: 36	Ref 1: F1412225 Ref 2:	Libellé1: PROTECSUD-EXTINCTEURS COMMUN X 4:										
2154100	comptable fiscal	3 874,79 3 874,79	3 874,79 3 874,79		3 874,79 3 874,79		linéaire linéaire	5,00 5,00	20,00 % 20,00 %			
N°: 37	Ref 1: F1412226 Ref 2:	Libellé1: PROTECSUD-PLANS SECURITE COMMUN										
2154100	comptable fiscal	2 299,29 2 299,29	2 299,29 2 299,29		2 299,29 2 299,29		linéaire linéaire	5,00 5,00	20,00 % 20,00 %			
N°: 38	Ref 1: F1412240 Ref 2:	Libellé1: METRO-PERFORATEUR ELECTRIQUE COM										
2154100	comptable	255,60	255,60		255,60		linéaire	3,00	33,33 %			

# Existants fin d'exercice :31/10/2023



Critère	Plan	Base	Cumul N-1	Dotation	Cumul N	Valeur nette	Methode	Durée (ans)	Taux	Coef Spécif	Nature	Total
N° : 39	Ref 1 : F1501056	fiscal	255,60	255,60	255,60	linéaire	linéaire	3,00	33,33 %			14/01/2015
	Ref 2 :		Libellé1 : APPOLONIA-BOITIER DIFFUSEUR TELE CC	Libellé2 :				Date entrée : 14/01/2015				14/01/2015
2154100	comptable	1 942,35	1 942,35	1 942,35	1 942,35	linéaire	linéaire	5,00	20,00 %			20/01/2015
	fiscal	1 942,35	1 942,35	1 942,35	1 942,35	linéaire	linéaire	5,00	20,00 %			20/01/2015
N° : 40	Ref 1 : F1501104	comptable	731,90	731,90	731,90	linéaire	linéaire	5,00	20,00 %			20/01/2015
	Ref 2 :		Libellé1 : WURTH-ECHELLE MODULE PRO COMMUN	Libellé2 :				Date entrée : 20/01/2015				20/01/2015
2154100	fiscal	731,90	731,90	731,90	731,90	linéaire	linéaire	5,00	20,00 %			05/02/2015
	Ref 2 :		Libellé1 : METRO-ARMOIRE TECHNIQUE COMMUN	Libellé2 :				Date entrée : 05/02/2015				05/02/2015
2154100	comptable	281,33	281,33	281,33	281,33	linéaire	linéaire	5,00	20,00 %			25/03/2015
	fiscal	281,33	281,33	281,33	281,33	linéaire	linéaire	5,00	20,00 %			25/03/2015
N° : 42	Ref 1 : F1503179	comptable	5 855,20	5 855,20	5 855,20	linéaire	linéaire	5,00	20,00 %			27/05/2015
	Ref 2 :		Libellé1 : HAULOTTE-NACELLE ELECTRIQUE COMM	Libellé2 :				Date entrée : 27/05/2015				27/05/2015
2154100	fiscal	5 855,20	5 855,20	5 855,20	5 855,20	linéaire	linéaire	5,00	20,00 %			27/05/2015
	Ref 2 :		Libellé1 : C-DISCOUNT-TELES SALLE PAUSE	Libellé2 :				Date entrée : 27/05/2015				27/05/2015
N° : 329	Ref 1 : F1505170	comptable	367,79	367,79	367,79	linéaire	linéaire	5,00	20,00 %			18/06/2015
	Ref 2 :		Libellé1 : METRO-AMOIRES SECURITE	Libellé2 :				Date entrée : 18/06/2015				18/06/2015
2154100	fiscal	367,79	367,79	367,79	367,79	linéaire	linéaire	5,00	20,00 %			18/06/2015
	Ref 2 :		Libellé1 : STCE-BORNE IP SYSTEME TEL	Libellé2 :				Date entrée : 14/08/2015				14/08/2015
2154100	comptable	276,64	276,64	276,64	276,64	linéaire	linéaire	5,00	20,00 %			24/08/2015
	fiscal	276,64	276,64	276,64	276,64	linéaire	linéaire	5,00	20,00 %			24/08/2015
N° : 343	Ref 1 : F1508014	comptable	1 816,24	1 816,24	1 816,24	linéaire	linéaire	5,00	20,00 %			25/09/2015
	Ref 2 :		Libellé1 : CEF-INTERPHONE PORTAIL EXTERIEUR	Libellé2 :				Date entrée : 25/09/2015				25/09/2015
2154100	fiscal	1 816,24	1 816,24	1 816,24	1 816,24	linéaire	linéaire	5,00	20,00 %			19/01/2016
	Ref 2 :		Libellé1 : SYSOCO-RADIOS SECURITE X 6	Libellé2 :				Date entrée : 19/01/2016				19/01/2016
2154100	comptable	899,11	899,11	899,11	899,11	linéaire	linéaire	3,00	33,33 %			20/01/2016
	fiscal	899,11	899,11	899,11	899,11	linéaire	linéaire	3,00	33,33 %			20/01/2016
N° : 361	Ref 1 : F1509112	comptable	1 818,49	1 818,49	1 818,49	linéaire	linéaire	3,00	33,33 %			01/04/2016
	Ref 2 :		Libellé1 : CG VIDEO-CAMERA CONTROLE RDC	Libellé2 :				Date entrée : 01/04/2016				01/04/2016
2154100	fiscal	1 818,49	1 818,49	1 818,49	1 818,49	linéaire	linéaire	3,00	33,33 %			01/04/2016
	Ref 2 :		Libellé1 : SYSOCO-KIT SURVEILLANCE SECURITE X	Libellé2 :				Date entrée : 01/04/2016				01/04/2016
2154100	comptable	543,20	543,20	543,20	543,20	linéaire	linéaire	3,00	33,33 %			01/04/2016
	fiscal	543,20	543,20	543,20	543,20	linéaire	linéaire	3,00	33,33 %			01/04/2016
N° : 422	Ref 1 : F1604063	comptable	683,02	683,02	683,02	linéaire	linéaire	3,00	33,33 %			01/04/2016
	Ref 2 :		Libellé1 : CG VIDEO-CAMERA COUL.SALLE PAUSE (	Libellé2 :				Date entrée : 01/04/2016				01/04/2016
2154100	fiscal	683,02	683,02	683,02	683,02	linéaire	linéaire	3,00	33,33 %			01/04/2016

Existants fin d'exercice :31/10/2023

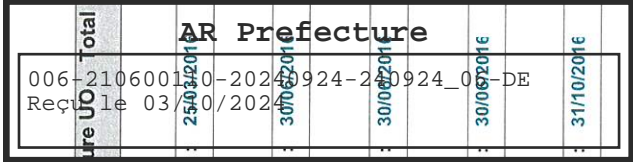


Table with columns: Critère, Plan, Base, Cumul N-1, Dotation, Valeur nette, Methode, Durée (ans), Taux, Coef Spécif, Nature, Total JO. Rows include various equipment categories like 'CHARLI CHARGER-CHARGEUR UNIVERSE', 'BALITRAND-ASPIRATEUR COMMUN', and 'CG VIDEO-MICRO COMMUN'.

Table with columns: N°, Ref 1, Ref 2, Libellé1, Libellé2, Date entrée. Rows include 'DIGAMMA-COFFRE JEUX' and 'MAT.TECHN.SECTEURS CO'.

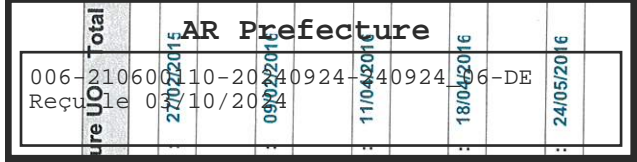


# Existants fin d'exercice :31/10/2023

006-21060-110-2040924-40924-06-DE  
 Reç  
 le  
 09/12/2014  
 AR Prefecture

Critère	Plan	Base	Cumul N-1	Dotation	Cumul N	Valeur nette	Methode	Durée (ans)	Taux	Coef	Spécif	Nature	Total JO
N°: 23	Ref 1 : F1412194 Ref 2 :	Libellé1 : CG VIDEO-CAMERAS JEUX X 19 16 657,20 16 657,20	16 657,20 16 657,20	Libellé2 :	16 657,20 16 657,20	linéaire linéaire	linéaire linéaire	3,00 3,00	33,33 % 33,33 %			09/12/2014 10/2014	09/12/2014
N°: 24	Ref 1 : F1412194 Ref 2 :	Libellé1 : CG VIDEO-CAMERAS CAISSE JEUX X 3 2 286,00 2 286,00	2 286,00 2 286,00	Libellé2 :	2 286,00 2 286,00	linéaire linéaire	linéaire linéaire	3,00 3,00	33,33 % 33,33 %			09/12/2014 10/2014	09/12/2014
N°: 43	Ref 1 : F1411067 Ref 2 :	Libellé1 : TCS JOHNHUXLEY-TABLES ROULETTES J 24 531,31 24 531,31	24 144,83 24 144,83	386,48 386,48	24 531,31 24 531,31	linéaire linéaire	linéaire linéaire	8,00 8,00	12,50 % 12,50 %			11/11/2014 10/2014	11/11/2014
N°: 45	Ref 1 : F1412191 Ref 2 :	Libellé1 : JARQUE-TABLES DE JEUX X 10 69 632,64 69 632,64	68 535,68 68 535,68	1 096,96 1 096,96	69 632,64 69 632,64	linéaire linéaire	linéaire linéaire	8,00 8,00	12,50 % 12,50 %			19/12/2014 10/2014	19/12/2014
N°: 46	Ref 1 : F1502129 Ref 2 :	Libellé1 : TECHNI CONTACT-CORDONS SALLE JEUX 844,25 844,25	844,25 844,25		844,25 844,25	linéaire linéaire	linéaire linéaire	5,00 5,00	20,00 % 20,00 %			23/02/2015 10/2015	23/02/2015
N°: 49	Ref 1 : F1503126 Ref 2 :	Libellé1 : APOLONIA-ONLINE TITO RAE JEUX 7 888,80 7 888,80	7 888,80 7 888,80		7 888,80 7 888,80	linéaire linéaire	linéaire linéaire	5,00 5,00	20,00 % 20,00 %			26/03/2015 10/2015	26/03/2015
N°: 71	Ref 1 : F1502151 Ref 2 :	Libellé1 : REXEL-ECRANS R.A.E. JEUX X 2 2 497,44 2 497,44	2 497,44 2 497,44		2 497,44 2 497,44	linéaire linéaire	linéaire linéaire	3,00 3,00	33,33 % 33,33 %			27/02/2015 10/2015	27/02/2015
N°: 335	Ref 1 : F1502152 Ref 2 :	Libellé1 : BALLY RAE-MAS N°501-214492 14 500,00 14 500,00	14 500,00 14 500,00		14 500,00 14 500,00	linéaire linéaire	linéaire linéaire	5,00 5,00	20,00 % 20,00 %			24/02/2015 10/2015	24/02/2015
N°: 336	Ref 1 : F1502152 Ref 2 :	Libellé1 : BALLY RAE-MAS N°502-214492 14 500,00 14 500,00	14 500,00 14 500,00		14 500,00 14 500,00	linéaire linéaire	linéaire linéaire	5,00 5,00	20,00 % 20,00 %			24/02/2015 10/2015	24/02/2015
N°: 337	Ref 1 : F1502152 Ref 2 :	Libellé1 : BALLY RAE-MAS N°503-214492 14 500,00 14 500,00	14 500,00 14 500,00		14 500,00 14 500,00	linéaire linéaire	linéaire linéaire	5,00 5,00	20,00 % 20,00 %			24/02/2015 10/2015	24/02/2015
N°: 338	Ref 1 : F1502152 Ref 2 :	Libellé1 : BALLY RAE-MAS N°504-214492 14 500,00 14 500,00	14 500,00 14 500,00		14 500,00 14 500,00	linéaire linéaire	linéaire linéaire	5,00 5,00	20,00 % 20,00 %			24/02/2015 10/2015	24/02/2015
N°: 339	Ref 1 : F1502152 Ref 2 :	Libellé1 : BALLY RAE-MAS N°505-214492 14 500,00 14 500,00	14 500,00 14 500,00		14 500,00 14 500,00	linéaire linéaire	linéaire linéaire	5,00 5,00	20,00 % 20,00 %			24/02/2015 10/2015	24/02/2015

# Existants fin d'exercice :31/10/2023



Critère	Plan	Base	Cumul N-1	Dotation	Cumul N	Valeur nette	Methode	Durée (ans)	Taux	Coef	Spécif	Nature	Total JO
N°: 340	Ref 1 : F1502152	Ref 2 :	Libellé1 : BALLY RAE-MAS N°506-214492	Libellé2 :				Date entrée : 24/02/2015					27/07/2015
2154300	comptable	fiscal	14 500,00	14 500,00	14 500,00	linéaire	5,00	20,00 %					10/2016
N°: 401	Ref 1 : F1602030	Ref 2 :	Libellé1 : JARQUE-TABLES POKER JEUX X 2	Libellé2 :				Date entrée : 09/02/2016					09/02/2016
2154300	comptable	fiscal	14 552,14	12 236,14	14 055,16	linéaire	8,00	12,50 %					10/2016
N°: 421	Ref 1 : F1604040	Ref 2 :	Libellé1 : AS DISOUNT-SIGNALITIQUE TABLES JEUX	Libellé2 :				Date entrée : 11/04/2016					11/04/2016
2154300	comptable	fiscal	536,20	536,20	536,20	linéaire	5,00	20,00 %					10/2016
N°: 444	Ref 1 : F1604113	Ref 2 :	Libellé1 : APPOLONIA-MAT ONLINE RAE JEUX X 6	Libellé2 :				Date entrée : 18/04/2016					18/04/2016
2154300	comptable	fiscal	5 169,60	5 169,60	5 169,60	linéaire	5,00	20,00 %					10/2016
N°: 445	Ref 1 : F1605164	Ref 2 :	Libellé1 : APPOLONIA-MAT.ONLINE RAE JEUX X 6	Libellé2 :				Date entrée : 24/05/2016					24/05/2016
2154300	comptable	fiscal	4 284,00	4 284,00	4 284,00	linéaire	5,00	20,00 %					10/2016
N°: 470	Ref 1 : F1610063	Ref 2 :	Libellé1 : CG VIDEO-AMPLI STUD POKER JEUX	Libellé2 :				Date entrée : 31/10/2016					31/10/2016
2154300	comptable	fiscal	183,60	183,60	183,60	linéaire	3,00	33,33 %					10/2016
N°: 471	Ref 1 : F1610063	Ref 2 :	Libellé1 : CG VIDEO-AMPLI RA13 JEUX	Libellé2 :				Date entrée : 31/10/2016					31/10/2016
2154300	comptable	fiscal	183,60	183,60	183,60	linéaire	3,00	33,33 %					10/2016
N°: 472	Ref 1 : F1610063	Ref 2 :	Libellé1 : CG VIDEO-DISQUE DUR STOCKEUR JEUX	Libellé2 :				Date entrée : 31/10/2016					31/10/2016
2154300	comptable	fiscal	261,60	261,60	261,60	linéaire	3,00	33,33 %					10/2016
N°: 473	Ref 1 : F1609102	Ref 2 :	Libellé1 : TCS JOHNHUXLEY-CHIPPER CHAMP JEUX	Libellé2 :				Date entrée : 01/09/2016					01/09/2016
2154300	comptable	fiscal	28 436,02	28 436,02	28 436,02	linéaire	5,00	20,00 %					10/2016
N°: 489	Ref 1 : F1706127	Ref 2 :	Libellé1 : BALLY TECH-MELANGEUR CARTES JE-OT	Libellé2 :				Date entrée : 27/06/2017					27/06/2017
2154300	comptable	fiscal	19 901,81	19 901,81	19 901,81	linéaire	5,00	20,00 %					10/2016
N°: 490	Ref 1 : F1706127	Ref 2 :	Libellé1 : BALLY TECH-MELANGEUR CARTES JE-OT	Libellé2 :				Date entrée : 27/06/2017					27/06/2017
2154300	comptable	fiscal	19 901,81	19 901,81	19 901,81	linéaire	5,00	20,00 %					10/2016
N°: 491	Ref 1 : F1706127	Ref 2 :	Libellé1 : BALLY TECH-MELANGEUR CARTES JE-OT	Libellé2 :				Date entrée : 27/06/2017					27/06/2017
2154300	comptable	fiscal	19 901,81	19 901,81	19 901,81	linéaire	5,00	20,00 %					10/2016

# Existants fin d'exercice :31/10/2023

006-21060  
Reçu le 01/10/2024  
AR Prefecture

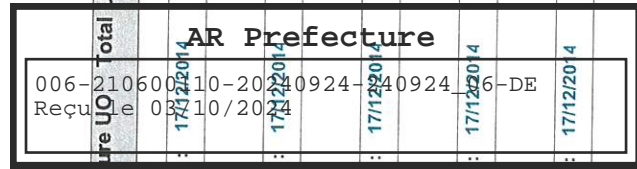
Critère	Plan	Base	Cumul N-1	Dotation	Valeur nette	Methode	Durée (ans)	Taux	Coef	Spécif	Nature	Total JO
N°: 492	Ref 1 : F1706127	Libellé1 : BALLY TECH-MELANGEUR CARTES JE-OT										
2154300	comptable	19 901,80	19 901,80			libéaire	5,00	20,00 %				27/06/2017
	fiscal	19 901,80	19 901,80			libéaire	5,00	20,00 %				
N°: 508	Ref 1 : F1803004	Libellé1 : LGS-GAMING-AFFICHEUR R.A. JEUX										
2154300	comptable	4 858,00	4 858,00	322,09	4 858,00	libéaire	5,00	20,00 %				02/03/2018
	fiscal	4 858,00	4 858,00	322,09	4 858,00	libéaire	5,00	20,00 %				
N°: 509	Ref 1 : F1803004	Libellé1 : LGS-GAMING-AFFICHEUR R.A. JEUX										
2154300	comptable	4 858,00	4 858,00	322,09	4 858,00	libéaire	5,00	20,00 %				02/03/2018
	fiscal	4 858,00	4 858,00	322,09	4 858,00	libéaire	5,00	20,00 %				
N°: 510	Ref 1 : F1803004	Libellé1 : LGS-GAMING-AFFICHEUR R.A. JEUX										
2154300	comptable	4 858,00	4 858,00	322,09	4 858,00	libéaire	5,00	20,00 %				02/03/2018
	fiscal	4 858,00	4 858,00	322,09	4 858,00	libéaire	5,00	20,00 %				
N°: 527	Ref 1 : F1806067	Libellé1 : NOVOMATIC-RAE MAS N°507 JEUX										
2154300	comptable	4 858,00	4 858,00	322,09	4 858,00	libéaire	5,00	20,00 %				02/03/2018
	fiscal	4 858,00	4 858,00	322,09	4 858,00	libéaire	5,00	20,00 %				
N°: 528	Ref 1 : F1806067	Libellé1 : NOVOMATIC-RAE MAS N°508 JEUX										
2154300	comptable	13 560,00	11 799,06	1 760,94	13 560,00	libéaire	5,00	20,00 %				26/06/2018
	fiscal	13 560,00	11 799,06	1 760,94	13 560,00	libéaire	5,00	20,00 %				
N°: 540	Ref 1 : F1810011	Libellé1 : APPOLONIA-SYSTÈME TITO TABLE JEUX										
2154300	comptable	13 560,00	11 799,06	1 760,94	13 560,00	libéaire	5,00	20,00 %				04/10/2018
	fiscal	13 560,00	11 799,06	1 760,94	13 560,00	libéaire	5,00	20,00 %				
N°: 541	Ref 1 : F1811039	Libellé1 : CAT CASIER X 5 600 JETONS JEUX										
2154300	comptable	7 800,00	6 359,67	1 440,33	7 800,00	libéaire	5,00	20,00 %				12/11/2018
	fiscal	7 800,00	6 359,67	1 440,33	7 800,00	libéaire	5,00	20,00 %				
N°: 542	Ref 1 : F1811039	Libellé1 : CAT CASIER X 10 500 JETONS JEUX										
2154300	comptable	912,20	724,26	182,44	906,70	libéaire	5,00	20,00 %				12/11/2018
	fiscal	912,20	724,26	182,44	906,70	libéaire	5,00	20,00 %				
N°: 599	Ref 1 : F2107102	Libellé1 : NOVOMATIC-DÉVIATEUR SOUFFLERIE RA										
2154300	comptable	1 824,42	1 448,53	364,88	1 813,41	libéaire	5,00	20,00 %				28/07/2021
	fiscal	1 824,42	1 448,53	364,88	1 813,41	libéaire	5,00	20,00 %				
N°: 630	Ref 1 : F2205139	Libellé1 : NOVOMATIC-MELANGEUR CARTE JE JHU										
2154300	comptable	3 941,33	995,59	788,27	1 783,86	libéaire	5,00	20,00 %				25/05/2022
	fiscal	3 941,33	995,59	788,27	1 783,86	libéaire	5,00	20,00 %				
N°: 634	Ref 1 : F2207050	Libellé1 : SECG-RAE LOTUS 6 X MAS 701 A 706										
2154300	comptable	13 134,00	1 151,47	2 626,80	3 778,27	libéaire	5,00	20,00 %				06/07/2022
	fiscal	13 134,00	1 151,47	2 626,80	3 778,27	libéaire	5,00	20,00 %				
N°: 634	Ref 1 : F2207050	Libellé1 : SECG-RAE LOTUS 6 X MAS 701 A 706										
2154300	comptable	15 000,00	969,86	3 000,00	3 969,86	libéaire	5,00	20,00 %				06/07/2022
	fiscal	15 000,00	969,86	3 000,00	3 969,86	libéaire	5,00	20,00 %				

# Existants fin d'exercice : 31/10/2023

006-21060-110-2024-0924-40924\_06-DE  
 Reçu le 07/10/2024  
 AR Prefecture

Critère	Plan	Base	Cumul N-1	Dotation	Cumul N	Valeur nette	Methode	Durée (ans)	Taux	Coef	Spécif	Nature	Total JO
N°: 635	Ref 1 : F2207029	Ref 2 :	Libellé1 : APPOLONIA-MAT.ONLINE RAE JEUX X 6	Libellé2 :				Date entrée : 07/07/2022					
2154300	comptable	fiscal	7 343,63	470,80	1 488,73	5 404,10	linéaire	5,00	20,00 %				
			7 343,63	470,80	1 488,73	5 404,10	linéaire	5,00	20,00 %				
N°: 636	Ref 1 : F2207085	Ref 2 :	Libellé1 : ERREQUATTRO-FAUTEUILS RAE JEUX X 4	Libellé2 :				Date entrée : 18/07/2022					
2154300	comptable	fiscal	3 806,40	221,08	761,28	2 824,04	linéaire	5,00	20,00 %				
			3 806,40	221,08	761,28	2 824,04	linéaire	5,00	20,00 %				
N°: 639	Ref 1 : F2208134	Ref 2 :	Libellé1 : NOVOMATIC-MISE A JOUR RAE LOTUS	Libellé2 :				Date entrée : 31/08/2022					
2154300	comptable	fiscal	3 666,00	124,54	733,20	2 808,26	linéaire	5,00	20,00 %				
			3 666,00	124,54	733,20	2 808,26	linéaire	5,00	20,00 %				
2154300	comptable	fiscal	446 177,60	391 744,65	19 323,47	35 109,48							
MAT. TECHN. JEUX	fiscal		446 177,60	391 744,65	19 323,47	35 109,48							
2154400	MAT. TECHN. JEUX												
2154400	MAT. TECHN. M.A.S												
N°: 16	Ref 1 : F1412237	Ref 2 :	Libellé1 : DIGAMA-COFFRE MAS	Libellé2 :				Date entrée : 03/12/2014					
2154400	comptable	fiscal	4 005,19	2 112,67	267,01	1 625,51	linéaire	15,00	6,67 %				
			4 005,19	2 112,67	267,01	1 625,51	linéaire	15,00	6,67 %				
N°: 25	Ref 1 : F1412194	Ref 2 :	Libellé1 : CG VIDEO-CAMERAS SALON MAS X 5	Libellé2 :				Date entrée : 09/12/2014					
2154400	comptable	fiscal	3 810,00	3 810,00		3 810,00	linéaire	3,00	33,33 %				
			3 810,00	3 810,00		3 810,00	linéaire	3,00	33,33 %				
N°: 26	Ref 1 : F1412194	Ref 2 :	Libellé1 : CG VIDEO-CAMERAS SALLE MAS+FUMOIF	Libellé2 :				Date entrée : 09/12/2014					
2154400	comptable	fiscal	7 620,00	7 620,00		7 620,00	linéaire	3,00	33,33 %				
			7 620,00	7 620,00		7 620,00	linéaire	3,00	33,33 %				
N°: 50	Ref 1 : F1411057	Ref 2 :	Libellé1 : STYLGAME-SOCLES MAS X 75	Libellé2 :				Date entrée : 01/11/2014					
2154400	comptable	fiscal	14 359,80	14 359,80		14 359,80	linéaire	5,00	20,00 %				
			14 359,80	14 359,80		14 359,80	linéaire	5,00	20,00 %				
N°: 52	Ref 1 : F1501058	Ref 2 :	Libellé1 : APPOLONIA-OPTIONS MAS X 75	Libellé2 :				Date entrée : 14/01/2015					
2154400	comptable	fiscal	68 424,30	68 424,30		68 424,30	linéaire	5,00	20,00 %				
			68 424,30	68 424,30		68 424,30	linéaire	5,00	20,00 %				
N°: 55	Ref 1 : F1501058	Ref 2 :	Libellé1 : APPOLONIA-MAT.TECH.DIVERS MAS	Libellé2 :				Date entrée : 14/01/2015					
2154400	comptable	fiscal	15 300,00	15 300,00		15 300,00	linéaire	5,00	20,00 %				
			15 300,00	15 300,00		15 300,00	linéaire	5,00	20,00 %				
N°: 56	Ref 1 : F1411010	Ref 2 :	Libellé1 : FRANKEL-DESSERTS MAS X 3	Libellé2 :				Date entrée : 03/11/2014					
2154400	comptable	fiscal	1 498,54	1 498,54		1 498,54	linéaire	5,00	20,00 %				
			1 498,54	1 498,54		1 498,54	linéaire	5,00	20,00 %				

# Existants fin d'exercice : 31/10/2023



Critère	Plan	Base	Cumul N-1	Dotation	Cumul N	Valeur nette	Methode	Durée (ans)	Taux	Coef	Spécif	Nature	Total JO
N°: 57	Ref 1 : F1411010	Ref 2 :	Libellé1 : FRANKEL-CHARIOT TABLETTE MAS	Libellé2 :	470,46	470,46	linéaire	5,00	20,00 %			006-210600	600
	comptable		470,46		470,46		linéaire	5,00	20,00 %			Reçu	17/12/2014
	fiscal		470,46		470,46		linéaire	5,00	20,00 %			006-210600	600
N°: 58	Ref 1 : F1411010	Ref 2 :	Libellé1 : FRANKEL-TABLETTE MAS X 4	Libellé2 :	385,49	385,49	linéaire	5,00	20,00 %			006-210600	600
	comptable		385,49		385,49		linéaire	5,00	20,00 %			Reçu	17/12/2014
	fiscal		385,49		385,49		linéaire	5,00	20,00 %			006-210600	600
N°: 59	Ref 1 : F1411010	Ref 2 :	Libellé1 : FRANKEL-CHARIOT MAGASIN MAS	Libellé2 :	309,60	309,60	linéaire	5,00	20,00 %			006-210600	600
	comptable		309,60		309,60		linéaire	5,00	20,00 %			Reçu	17/12/2014
	fiscal		309,60		309,60		linéaire	5,00	20,00 %			006-210600	600
N°: 60	Ref 1 : F1411010	Ref 2 :	Libellé1 : FRANKEL-CHARIOT PLATEFORME MAS	Libellé2 :	117,24	117,24	linéaire	5,00	20,00 %			006-210600	600
	comptable		117,24		117,24		linéaire	5,00	20,00 %			Reçu	17/12/2014
	fiscal		117,24		117,24		linéaire	5,00	20,00 %			006-210600	600
N°: 64	Ref 1 : F1412195	Ref 2 :	Libellé1 : SCAN COIN-COMPTEUSE PIECES	Libellé2 :	2 484,00	2 484,00	linéaire	5,00	20,00 %			006-210600	600
	comptable		2 484,00		2 484,00		linéaire	5,00	20,00 %			Reçu	17/12/2014
	fiscal		2 484,00		2 484,00		linéaire	5,00	20,00 %			006-210600	600
N°: 65	Ref 1 : F1412136	Ref 2 :	Libellé1 : BALLY-SERRURES MAS X 350	Libellé2 :	3 581,04	3 581,04	linéaire	5,00	20,00 %			006-210600	600
	comptable		3 581,04		3 581,04		linéaire	5,00	20,00 %			Reçu	17/12/2014
	fiscal		3 581,04		3 581,04		linéaire	5,00	20,00 %			006-210600	600
N°: 66	Ref 1 : F1412243	Ref 2 :	Libellé1 : CASHPROD-KIOSK TITO MAS	Libellé2 :	15 000,00	15 000,00	linéaire	5,00	20,00 %			006-210600	600
	comptable		15 000,00		15 000,00		linéaire	5,00	20,00 %			Reçu	17/12/2014
	fiscal		15 000,00		15 000,00		linéaire	5,00	20,00 %			006-210600	600
N°: 67	Ref 1 : F1412243	Ref 2 :	Libellé1 : CASHPROD-KIOSK TITO MAS	Libellé2 :	15 000,00	15 000,00	linéaire	5,00	20,00 %			006-210600	600
	comptable		15 000,00		15 000,00		linéaire	5,00	20,00 %			Reçu	17/12/2014
	fiscal		15 000,00		15 000,00		linéaire	5,00	20,00 %			006-210600	600
N°: 68	Ref 1 : F1412118	Ref 2 :	Libellé1 : CUMMINS-COMPTEUSE BILLET TITO MAS	Libellé2 :	12 240,00	12 240,00	linéaire	5,00	20,00 %			006-210600	600
	comptable		12 240,00		12 240,00		linéaire	5,00	20,00 %			Reçu	17/12/2014
	fiscal		12 240,00		12 240,00		linéaire	5,00	20,00 %			006-210600	600
N°: 69	Ref 1 : F1412196	Ref 2 :	Libellé1 : LUDI-SERRURES RESET MAS X 35	Libellé2 :	846,00	846,00	linéaire	5,00	20,00 %			006-210600	600
	comptable		846,00		846,00		linéaire	5,00	20,00 %			Reçu	17/12/2014
	fiscal		846,00		846,00		linéaire	5,00	20,00 %			006-210600	600
N°: 152	Ref 1 : F1412244	Ref 2 :	Libellé1 : LUDI-CLAVIER DYNAMIQUE IGT MAS	Libellé2 :	756,00	756,00	linéaire	3,00	33,33 %			006-210600	600
	comptable		756,00		756,00		linéaire	3,00	33,33 %			Reçu	31/12/2014
	fiscal		756,00		756,00		linéaire	3,00	33,33 %			006-210600	600
N°: 153	Ref 1 : F1412244	Ref 2 :	Libellé1 : LUDI-BILL-ACCEPTOR IGT MAS	Libellé2 :	900,00	900,00	linéaire	3,00	33,33 %			006-210600	600
	comptable		900,00		900,00		linéaire	3,00	33,33 %			Reçu	31/12/2014
	fiscal		900,00		900,00		linéaire	3,00	33,33 %			006-210600	600

# Existants fin d'exercice :31/10/2023

Critère	Plan	Base	Cumul N-1	Dotation	Cumul N	Valeur nette	Methode	Durée (ans)	Taux	Coef	Spécif	Nature	Total JU
N° : 154	Ref 1 : F1412244	Ref 2 :	Libellé1 : LUDI-ALIMENTATION IGT MAS	Libellé2 :				Date entrée : 31/12/2014					
2154400	comptable		360,00	360,00	360,00	360,00	linéaire	3,00	33,33 %				
	fiscal		360,00	360,00	360,00	360,00	linéaire	3,00	33,33 %				
N° : 155	Ref 1 : F1412244	Ref 2 :	Libellé1 : LUDI-IMPRIMANTE FUTURLOGIC IGT MAS	Libellé2 :				Date entrée : 31/12/2014					
2154400	comptable		900,00	900,00	900,00	900,00	linéaire	3,00	33,33 %				
	fiscal		900,00	900,00	900,00	900,00	linéaire	3,00	33,33 %				
N° : 156	Ref 1 : F1412244	Ref 2 :	Libellé1 : LUDI-MAT.TECHN.DIVERS MAS	Libellé2 :				Date entrée : 31/12/2014					
2154400	comptable		628,80	628,80	628,80	628,80	linéaire	3,00	33,33 %				
	fiscal		628,80	628,80	628,80	628,80	linéaire	3,00	33,33 %				
N° : 157	Ref 1 : F1411001	Ref 2 :	Libellé1 : SFC2A - MAS N°47 - DX117544V	Libellé2 :				Date entrée : 03/11/2014					
2154400	comptable		23 952,00	23 952,00	23 952,00	23 952,00	linéaire	5,00	20,00 %				
	fiscal		23 952,00	23 952,00	23 952,00	23 952,00	linéaire	5,00	20,00 %				
N° : 158	Ref 1 : F1411001	Ref 2 :	Libellé1 : SFC2A - MAS N°48 - DX117015V	Libellé2 :				Date entrée : 03/11/2014					
2154400	comptable		23 952,00	23 952,00	23 952,00	23 952,00	linéaire	5,00	20,00 %				
	fiscal		23 952,00	23 952,00	23 952,00	23 952,00	linéaire	5,00	20,00 %				
N° : 159	Ref 1 : F1411001	Ref 2 :	Libellé1 : SFC2A - MAS N°46 - DX117063V	Libellé2 :				Date entrée : 03/11/2014					
2154400	comptable		23 952,00	23 952,00	23 952,00	23 952,00	linéaire	5,00	20,00 %				
	fiscal		23 952,00	23 952,00	23 952,00	23 952,00	linéaire	5,00	20,00 %				
N° : 160	Ref 1 : F1411001	Ref 2 :	Libellé1 : SFC2A - MAS N°49 - DX117530V	Libellé2 :				Date entrée : 03/11/2014					
2154400	comptable		23 952,00	23 952,00	23 952,00	23 952,00	linéaire	5,00	20,00 %				
	fiscal		23 952,00	23 952,00	23 952,00	23 952,00	linéaire	5,00	20,00 %				
N° : 162	Ref 1 : F1411062	Ref 2 :	Libellé1 : BALLY - MAS N°20 - 500ST000318	Libellé2 :				Date entrée : 24/11/2014					
2154400	comptable		17 112,00	17 112,00	17 112,00	17 112,00	linéaire	5,00	20,00 %				
	fiscal		17 112,00	17 112,00	17 112,00	17 112,00	linéaire	5,00	20,00 %				
N° : 163	Ref 1 : F1411062	Ref 2 :	Libellé1 : BALLY - MAS N°24 - 500ST000319	Libellé2 :				Date entrée : 24/11/2014					
2154400	comptable		17 112,00	17 112,00	17 112,00	17 112,00	linéaire	5,00	20,00 %				
	fiscal		17 112,00	17 112,00	17 112,00	17 112,00	linéaire	5,00	20,00 %				
N° : 165	Ref 1 : F1411063	Ref 2 :	Libellé1 : BALLY - MAS N°13 - B110834653	Libellé2 :				Date entrée : 24/11/2014					
2154400	comptable		16 184,70	16 184,70	16 184,70	16 184,70	linéaire	5,00	20,00 %				
	fiscal		16 184,70	16 184,70	16 184,70	16 184,70	linéaire	5,00	20,00 %				
N° : 174	Ref 1 : F1411063	Ref 2 :	Libellé1 : BALLY - MAS N°70 - B131295464	Libellé2 :				Date entrée : 24/11/2014					
2154400	comptable		21 431,42	21 431,42	21 431,42	21 431,42	linéaire	5,00	20,00 %				
	fiscal		21 431,42	21 431,42	21 431,42	21 431,42	linéaire	5,00	20,00 %				
N° : 175	Ref 1 : F1411063	Ref 2 :	Libellé1 : BALLY - MAS N°69 - B131295469	Libellé2 :				Date entrée : 24/11/2014					
2154400	comptable		21 431,42	21 431,42	21 431,42	21 431,42	linéaire	5,00	20,00 %				
	fiscal		21 431,42	21 431,42	21 431,42	21 431,42	linéaire	5,00	20,00 %				

006-210600  
Reçu  
31/10/2023  
AR Prefecture

# Existants fin d'exercice : 31/10/2023

006-21060-10-2014  
Reçu Le 10/2014

AR Prefecture  
17/12/2014

Critère	Plan	Base	Cumul N-1	Dotation	Cumul N	Valeur nette	Methode	Durée (ans)	Taux	Coef	Spécif	Nature	Total UO
N° : 176	Ref 1 : F1411063	Ref 2 :	Libellé1 : BALLY - MAS N°68 - B131295470	Libellé2 :				Date entrée : 24/11/2014	Date service : 17/12/2014				
2154400	comptable	fiscal	21 431,42	21 431,42	21 431,42	linéaire	5,00	20,00 %					
			21 431,42	21 431,42	21 431,42	linéaire	5,00	20,00 %					
N° : 177	Ref 1 : F1411063	Ref 2 :	Libellé1 : BALLY - MAS N°72 - B131295473	Libellé2 :				Date entrée : 24/11/2014	Date service : 17/12/2014				
2154400	comptable	fiscal	21 431,42	21 431,42	21 431,42	linéaire	5,00	20,00 %					
			21 431,42	21 431,42	21 431,42	linéaire	5,00	20,00 %					
N° : 178	Ref 1 : F1411063	Ref 2 :	Libellé1 : BALLY - MAS N°71 - B131295474	Libellé2 :				Date entrée : 24/11/2014	Date service : 17/12/2014				
2154400	comptable	fiscal	21 431,42	21 431,42	21 431,42	linéaire	5,00	20,00 %					
			21 431,42	21 431,42	21 431,42	linéaire	5,00	20,00 %					
N° : 179	Ref 1 : F1411063	Ref 2 :	Libellé1 : BALLY - MAS N°73 - B110420427	Libellé2 :				Date entrée : 24/11/2014	Date service : 17/12/2014				
2154400	comptable	fiscal	21 431,42	21 431,42	21 431,42	linéaire	5,00	20,00 %					
			21 431,42	21 431,42	21 431,42	linéaire	5,00	20,00 %					
N° : 180	Ref 1 : F1411063	Ref 2 :	Libellé1 : BALLY - MAS N°58 - 631822	Libellé2 :				Date entrée : 24/11/2014	Date service : 17/12/2014				
2154400	comptable	fiscal	22 228,75	22 228,75	22 228,75	linéaire	5,00	20,00 %					
			22 228,75	22 228,75	22 228,75	linéaire	5,00	20,00 %					
N° : 181	Ref 1 : F1411063	Ref 2 :	Libellé1 : BALLY - MAS N°57 - 631836	Libellé2 :				Date entrée : 24/11/2014	Date service : 17/12/2014				
2154400	comptable	fiscal	22 228,75	22 228,75	22 228,75	linéaire	5,00	20,00 %					
			22 228,75	22 228,75	22 228,75	linéaire	5,00	20,00 %					
N° : 183	Ref 1 : F1411063	Ref 2 :	Libellé1 : BALLY - MAS N°56 - 631823	Libellé2 :				Date entrée : 24/11/2014	Date service : 17/12/2014				
2154400	comptable	fiscal	22 228,75	22 228,75	22 228,75	linéaire	5,00	20,00 %					
			22 228,75	22 228,75	22 228,75	linéaire	5,00	20,00 %					
N° : 184	Ref 1 : F1411063	Ref 2 :	Libellé1 : BALLY - MAS N°54 - 631821	Libellé2 :				Date entrée : 24/11/2014	Date service : 17/12/2014				
2154400	comptable	fiscal	22 228,75	22 228,75	22 228,75	linéaire	5,00	20,00 %					
			22 228,75	22 228,75	22 228,75	linéaire	5,00	20,00 %					
N° : 185	Ref 1 : F1411063	Ref 2 :	Libellé1 : BALLY - MAS N°78 - 5036640	Libellé2 :				Date entrée : 24/11/2014	Date service : 17/12/2014				
2154400	comptable	fiscal	24 437,28	24 437,28	24 437,28	linéaire	5,00	20,00 %					
			24 437,28	24 437,28	24 437,28	linéaire	5,00	20,00 %					
N° : 186	Ref 1 : F1411063	Ref 2 :	Libellé1 : BALLY - MAS N°79 - 5036647	Libellé2 :				Date entrée : 24/11/2014	Date service : 17/12/2014				
2154400	comptable	fiscal	24 437,28	24 437,28	24 437,28	linéaire	5,00	20,00 %					
			24 437,28	24 437,28	24 437,28	linéaire	5,00	20,00 %					
N° : 187	Ref 1 : F1411063	Ref 2 :	Libellé1 : BALLY - MAS N°80 - 5036657	Libellé2 :				Date entrée : 24/11/2014	Date service : 17/12/2014				
2154400	comptable	fiscal	24 437,28	24 437,28	24 437,28	linéaire	5,00	20,00 %					
			24 437,28	24 437,28	24 437,28	linéaire	5,00	20,00 %					
N° : 191	Ref 1 : F1411063	Ref 2 :	Libellé1 : BALLY - MAS N°74 - W2256020	Libellé2 :				Date entrée : 24/11/2014	Date service : 17/12/2014				
2154400	comptable	fiscal	23 073,71	23 073,71	23 073,71	linéaire	5,00	20,00 %					
			23 073,71	23 073,71	23 073,71	linéaire	5,00	20,00 %					

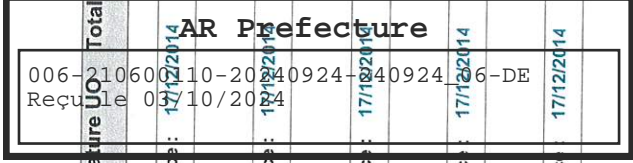
# Existants fin d'exercice : 31/10/2023

Critère	Plan	Base	Cumul N-1	Dotation	Cumul N	Valeur nette	Methode	Durée (ans)	Taux	Coef Spécif	Nature	Total UO
N° : 192	Ref 1 : F1411063	Libellé1 : BALLY - MAS N°75 - W2291387										
2154400	comptable	23 073,71	23 073,71	Libellé2 :	23 073,71		linéaire	5,00	20,00 %			
	fiscal	23 073,71	23 073,71		23 073,71		linéaire	5,00	20,00 %			
N° : 193	Ref 1 : F1411063	Libellé1 : BALLY - MAS N°77 - W2323924										
2154400	comptable	23 073,71	23 073,71	Libellé2 :	23 073,71		linéaire	5,00	20,00 %			
	fiscal	23 073,71	23 073,71		23 073,71		linéaire	5,00	20,00 %			
N° : 194	Ref 1 : F1411063	Libellé1 : BALLY - MAS N°76 - W2323929										
2154400	comptable	23 073,71	23 073,71	Libellé2 :	23 073,71		linéaire	5,00	20,00 %			
	fiscal	23 073,71	23 073,71		23 073,71		linéaire	5,00	20,00 %			
N° : 199	Ref 1 : F1411022	Libellé1 : GTECH - MAS N°42 - 3100001703										
2154400	comptable	16 737,60	16 737,60	Libellé2 :	16 737,60		linéaire	5,00	20,00 %			
	fiscal	16 737,60	16 737,60		16 737,60		linéaire	5,00	20,00 %			
N° : 200	Ref 1 : F1411022	Libellé1 : GTECH - MAS N°43 - 3100001697										
2154400	comptable	16 737,60	16 737,60	Libellé2 :	16 737,60		linéaire	5,00	20,00 %			
	fiscal	16 737,60	16 737,60		16 737,60		linéaire	5,00	20,00 %			
N° : 201	Ref 1 : F1411022	Libellé1 : GTECH - MAS N°44 - 3100001686										
2154400	comptable	16 737,60	16 737,60	Libellé2 :	16 737,60		linéaire	5,00	20,00 %			
	fiscal	16 737,60	16 737,60		16 737,60		linéaire	5,00	20,00 %			
N° : 203	Ref 1 : F1411021	Libellé1 : GTECH - MAS N°91 - 3700000212										
2154400	comptable	32 230,44	32 230,44	Libellé2 :	32 230,44		linéaire	5,00	20,00 %			
	fiscal	32 230,44	32 230,44		32 230,44		linéaire	5,00	20,00 %			
N° : 204	Ref 1 : F1411053	Libellé1 : CARO - MAS N°9 - 104475										
2154400	comptable	16 839,12	16 839,12	Libellé2 :	16 839,12		linéaire	5,00	20,00 %			
	fiscal	16 839,12	16 839,12		16 839,12		linéaire	5,00	20,00 %			
N° : 205	Ref 1 : F1411053	Libellé1 : CARO - MAS N°7 - 104476										
2154400	comptable	16 839,12	16 839,12	Libellé2 :	16 839,12		linéaire	5,00	20,00 %			
	fiscal	16 839,12	16 839,12		16 839,12		linéaire	5,00	20,00 %			
N° : 206	Ref 1 : F1411053	Libellé1 : CARO - MAS N°10 - 104473										
2154400	comptable	16 839,12	16 839,12	Libellé2 :	16 839,12		linéaire	5,00	20,00 %			
	fiscal	16 839,12	16 839,12		16 839,12		linéaire	5,00	20,00 %			
N° : 207	Ref 1 : F1411053	Libellé1 : CARO - MAS N°8 - 104472										
2154400	comptable	16 839,12	16 839,12	Libellé2 :	16 839,12		linéaire	5,00	20,00 %			
	fiscal	16 839,12	16 839,12		16 839,12		linéaire	5,00	20,00 %			
N° : 212	Ref 1 : F1412189	Libellé1 : LUDI - MAS N°60 - 2197966										
2154400	comptable	25 250,40	25 250,40	Libellé2 :	25 250,40		linéaire	5,00	20,00 %			
	fiscal	25 250,40	25 250,40		25 250,40		linéaire	5,00	20,00 %			

006-21060-10-2014  
Reçu Le 01/10/2014  
AR Prefecture  
17/12/2014

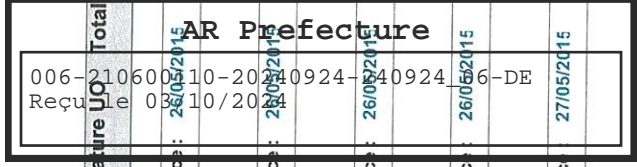


# Existants fin d'exercice :31/10/2023



Critère	Plan	Base	Cumul N-1	Dotation	Cumul N	Valeur nette	Methode	Durée (ans)	Taux	Coef	Spécif	Nature	Total UO
N° : 217	Ref 1 : F1412189	Ref 2 :	Libellé1 : LUDI - MAS N°34 - 2198009	Libellé2 :				Date entrée : 15/12/2014					17/12/2014
2154400	comptable		21 588,00	21 588,00	21 588,00	21 588,00	linéaire	5,00	20,00 %				1060
	fiscal		21 588,00	21 588,00	21 588,00	21 588,00	linéaire	5,00	20,00 %				1060
N° : 218	Ref 1 : F1412189	Ref 2 :	Libellé1 : LUDI - MAS N°30 - 2197990	Libellé2 :				Date entrée : 15/12/2014					17/12/2014
2154400	comptable		23 454,00	23 454,00	23 454,00	23 454,00	linéaire	5,00	20,00 %				10924
	fiscal		23 454,00	23 454,00	23 454,00	23 454,00	linéaire	5,00	20,00 %				10924
N° : 220	Ref 1 : F1412189	Ref 2 :	Libellé1 : LUDI - MAS N°33 - 2198007	Libellé2 :				Date entrée : 15/12/2014					17/12/2014
2154400	comptable		23 454,00	23 454,00	23 454,00	23 454,00	linéaire	5,00	20,00 %				10924
	fiscal		23 454,00	23 454,00	23 454,00	23 454,00	linéaire	5,00	20,00 %				10924
N° : 221	Ref 1 : F1412189	Ref 2 :	Libellé1 : LUDI - MAS N°35 - 2198008	Libellé2 :				Date entrée : 15/12/2014					17/12/2014
2154400	comptable		23 454,00	23 454,00	23 454,00	23 454,00	linéaire	5,00	20,00 %				10924
	fiscal		23 454,00	23 454,00	23 454,00	23 454,00	linéaire	5,00	20,00 %				10924
N° : 222	Ref 1 : F1412189	Ref 2 :	Libellé1 : LUDI - MAS N°21 - 2156347	Libellé2 :				Date entrée : 15/12/2014					17/12/2014
2154400	comptable		23 400,00	23 400,00	23 400,00	23 400,00	linéaire	5,00	20,00 %				10924
	fiscal		23 400,00	23 400,00	23 400,00	23 400,00	linéaire	5,00	20,00 %				10924
N° : 223	Ref 1 : F1412189	Ref 2 :	Libellé1 : LUDI - MAS N°22 - 2156350	Libellé2 :				Date entrée : 15/12/2014					17/12/2014
2154400	comptable		23 400,00	23 400,00	23 400,00	23 400,00	linéaire	5,00	20,00 %				10924
	fiscal		23 400,00	23 400,00	23 400,00	23 400,00	linéaire	5,00	20,00 %				10924
N° : 224	Ref 1 : F1412189	Ref 2 :	Libellé1 : LUDI - MAS N°23 - 2156352	Libellé2 :				Date entrée : 15/12/2014					17/12/2014
2154400	comptable		23 400,00	23 400,00	23 400,00	23 400,00	linéaire	5,00	20,00 %				10924
	fiscal		23 400,00	23 400,00	23 400,00	23 400,00	linéaire	5,00	20,00 %				10924
N° : 225	Ref 1 : F1412189	Ref 2 :	Libellé1 : LUDI - MAS N°25 - 2156351	Libellé2 :				Date entrée : 15/12/2014					17/12/2014
2154400	comptable		23 400,00	23 400,00	23 400,00	23 400,00	linéaire	5,00	20,00 %				10924
	fiscal		23 400,00	23 400,00	23 400,00	23 400,00	linéaire	5,00	20,00 %				10924
N° : 226	Ref 1 : F1412189	Ref 2 :	Libellé1 : LUDI - MAS N°26 - 2156348	Libellé2 :				Date entrée : 15/12/2014					17/12/2014
2154400	comptable		23 400,00	23 400,00	23 400,00	23 400,00	linéaire	5,00	20,00 %				10924
	fiscal		23 400,00	23 400,00	23 400,00	23 400,00	linéaire	5,00	20,00 %				10924
N° : 227	Ref 1 : F1412189	Ref 2 :	Libellé1 : LUDI - MAS N°27 - 2156349	Libellé2 :				Date entrée : 15/12/2014					17/12/2014
2154400	comptable		23 400,00	23 400,00	23 400,00	23 400,00	linéaire	5,00	20,00 %				10924
	fiscal		23 400,00	23 400,00	23 400,00	23 400,00	linéaire	5,00	20,00 %				10924
N° : 228	Ref 1 : F1502072	Ref 2 :	Libellé1 : BALLY - MAS N°95 - 500ST000346	Libellé2 :				Date entrée : 24/02/2015					26/02/2015
2154400	comptable		17 112,00	17 112,00	17 112,00	17 112,00	linéaire	5,00	20,00 %				10924
	fiscal		17 112,00	17 112,00	17 112,00	17 112,00	linéaire	5,00	20,00 %				10924
N° : 229	Ref 1 : F1502072	Ref 2 :	Libellé1 : BALLY - MAS N°96 - 500ST000347	Libellé2 :				Date entrée : 24/02/2015					26/02/2015
2154400	comptable		17 112,00	17 112,00	17 112,00	17 112,00	linéaire	5,00	20,00 %				10924
	fiscal		17 112,00	17 112,00	17 112,00	17 112,00	linéaire	5,00	20,00 %				10924

# Existants fin d'exercice :31/10/2023



Critère	Plan	Base	Cumul N-1	Dotation	Cumul N	Valeur nette	Methode	Durée (ans)	Taux	Coef	Spécif	Nature	Total UO
N°: 230	Ref 1 : F1505095	Ref 2 :	Libellé1 : LUDI - MAS N°97 - 2202352	Libellé2 :	20 220,00	20 220,00	libéaire	Date entrée : 22/05/2015	20,00 %			Reçu	1060
2154400	comptable	fiscal	20 220,00	20 220,00	20 220,00	20 220,00	libéaire	5,00	20,00 %			Le	0
N°: 231	Ref 1 : F1505095	Ref 2 :	Libellé1 : LUDI - MAS N°98 - 2202353	Libellé2 :	20 220,00	20 220,00	libéaire	Date entrée : 22/05/2015	20,00 %				26/05/2015
2154400	comptable	fiscal	20 220,00	20 220,00	20 220,00	20 220,00	libéaire	5,00	20,00 %				26/05/2015
N°: 232	Ref 1 : F1505095	Ref 2 :	Libellé1 : LUDI - MAS N°99 - 2202354	Libellé2 :	20 220,00	20 220,00	libéaire	Date entrée : 22/05/2015	20,00 %				26/05/2015
2154400	comptable	fiscal	20 220,00	20 220,00	20 220,00	20 220,00	libéaire	5,00	20,00 %				26/05/2015
N°: 233	Ref 1 : F1505095	Ref 2 :	Libellé1 : LUDI - MAS N°100 - 2202356	Libellé2 :	20 220,00	20 220,00	libéaire	Date entrée : 22/05/2015	20,00 %				26/05/2015
2154400	comptable	fiscal	20 220,00	20 220,00	20 220,00	20 220,00	libéaire	5,00	20,00 %				26/05/2015
N°: 234	Ref 1 : F1505096	Ref 2 :	Libellé1 : GAMING SUPPORT - ENSEIGNES MAS X 2	Libellé2 :	1 125,00	1 125,00	libéaire	Date entrée : 27/05/2015	33,33 %				27/05/2015
2154400	comptable	fiscal	1 125,00	1 125,00	1 125,00	1 125,00	libéaire	3,00	33,33 %				27/05/2015
N°: 238	Ref 1 : F3259-09/201	Ref 2 :	Libellé1 : GAMING SUPPORT - SIGNALÉTIQUE MAS	Libellé2 :	4 457,90	4 457,90	libéaire	Date entrée : 01/05/2015	20,00 %				17/12/2014
2154400	comptable	fiscal	4 457,90	4 457,90	4 457,90	4 457,90	libéaire	5,00	20,00 %				17/12/2014
N°: 239	Ref 1 : F3259-09/201	Ref 2 :	Libellé1 : GAMING SUPPORT - SIGNALÉTIQUE MAS	Libellé2 :	2 290,40	2 290,40	libéaire	Date entrée : 01/05/2015	20,00 %				17/12/2014
2154400	comptable	fiscal	2 290,40	2 290,40	2 290,40	2 290,40	libéaire	5,00	20,00 %				17/12/2014
N°: 240	Ref 1 : F3259-09/201	Ref 2 :	Libellé1 : GAMING SUPPORT - SIGNALÉTIQUE MAS	Libellé2 :	6 982,93	6 982,93	libéaire	Date entrée : 01/05/2015	20,00 %				17/12/2014
2154400	comptable	fiscal	6 982,93	6 982,93	6 982,93	6 982,93	libéaire	5,00	20,00 %				17/12/2014
N°: 241	Ref 1 : F3259-09/201	Ref 2 :	Libellé1 : GAMING SUPPORT - SIGNALÉTIQUE MAS	Libellé2 :	8 044,33	8 044,33	libéaire	Date entrée : 01/05/2015	20,00 %				17/12/2014
2154400	comptable	fiscal	8 044,33	8 044,33	8 044,33	8 044,33	libéaire	5,00	20,00 %				17/12/2014
N°: 242	Ref 1 : F3259-09/201	Ref 2 :	Libellé1 : GAMING SUPPORT - TELES SAMSUNG MAS	Libellé2 :	1 068,12	1 068,12	libéaire	Date entrée : 01/05/2015	33,33 %				17/12/2014
2154400	comptable	fiscal	1 068,12	1 068,12	1 068,12	1 068,12	libéaire	3,00	33,33 %				17/12/2014
N°: 334	Ref 1 : F1506015	Ref 2 :	Libellé1 : APPOLONIA-BORNE INTERACTIVE MAS	Libellé2 :	1 188,00	1 188,00	libéaire	Date entrée : 04/06/2015	20,00 %				04/06/2015
2154400	comptable	fiscal	1 188,00	1 188,00	1 188,00	1 188,00	libéaire	5,00	20,00 %				04/06/2015
N°: 342	Ref 1 : F1507097	Ref 2 :	Libellé1 : APPOLONIA-ECRAN ONLINE	Libellé2 :	447,76	447,76	libéaire	Date entrée : 21/07/2015	33,33 %				21/07/2015
2154400	comptable	fiscal	447,76	447,76	447,76	447,76	libéaire	3,00	33,33 %				21/07/2015

# Existants fin d'exercice :31/10/2023

006-21060000  
 Reçu Le 01/10/2024  
 AR Prefecture  
 17082015  
 24/08/2015  
 04/11/2015  
 6-DE  
 2011/2015

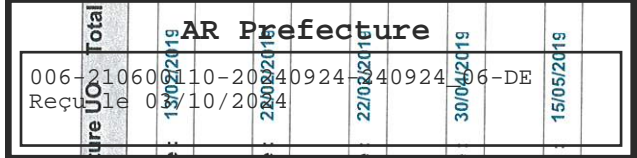
Critère	Plan	Base	Cumul N-1	Dotation	Cumul N	Valeur nette	Methode	Durée (ans)	Taux	Coef	Spécif	Nature	Total UO
N° : 353	Ref 1 : F141001142 Ref 2 :	Libellé1 : CAP-COMPTEUSE BILLETS		Libellé2 :				Date entrée : 14/10/2014					
2154400	comptable	1 027,20	1 027,20		1 027,20		linéaire	5,00	20,00 %				
	fiscal	1 027,20	1 027,20		1 027,20		linéaire	5,00	20,00 %				
N° : 357	Ref 1 : F1509065 Ref 2 :	Libellé1 : DIGAMA-ARMOIRE FORTE MAS		Libellé2 :				Date entrée : 01/09/2015					
2154400	comptable	1 789,20	1 319,60	178,92	1 498,52	290,68	linéaire	10,00	10,00 %				
	fiscal	1 789,20	1 319,60	178,92	1 498,52	290,68	linéaire	10,00	10,00 %				
N° : 364	Ref 1 : F1510065 Ref 2 :	Libellé1 : LUDI-DALLE TACTILE 20"		Libellé2 :				Date entrée : 15/10/2015					
2154400	comptable	261,60	261,60		261,60		linéaire	3,00	33,33 %				
	fiscal	261,60	261,60		261,60		linéaire	3,00	33,33 %				
N° : 392	Ref 1 : F1511006 Ref 2 :	Libellé1 : BALITRAND-CLIM SALLE FUMEUR MAS		Libellé2 :				Date entrée : 04/11/2015					
2154400	comptable	3 940,80	3 940,80		3 940,80		linéaire	5,00	20,00 %				
	fiscal	3 940,80	3 940,80		3 940,80		linéaire	5,00	20,00 %				
N° : 393	Ref 1 : F1511095 Ref 2 :	Libellé1 : LUDI-KIT CLAVIER POKER MAS 21-22		Libellé2 :				Date entrée : 20/11/2015					
2154400	comptable	1 224,00	1 224,00		1 224,00		linéaire	3,00	33,33 %				
	fiscal	1 224,00	1 224,00		1 224,00		linéaire	3,00	33,33 %				
N° : 394	Ref 1 : F1512149 Ref 2 :	Libellé1 : 3SI SECURITY-LIASSE TRACEUSE MAS		Libellé2 :				Date entrée : 21/12/2015					
2154400	comptable	1 166,40	1 166,40		1 166,40		linéaire	5,00	20,00 %				
	fiscal	1 166,40	1 166,40		1 166,40		linéaire	5,00	20,00 %				
N° : 399	Ref 1 : F1601078 Ref 2 :	Libellé1 : GAMING SUPPORT-ENSEIGNE MAS		Libellé2 :				Date entrée : 26/01/2016					
2154400	comptable	711,00	711,00		711,00		linéaire	3,00	33,33 %				
	fiscal	711,00	711,00		711,00		linéaire	3,00	33,33 %				
N° : 400	Ref 1 : F1601120 Ref 2 :	Libellé1 : BALLY FRANCE-CLAVIER WMS BB2 MAS		Libellé2 :				Date entrée : 26/01/2016					
2154400	comptable	385,20	385,20		385,20		linéaire	3,00	33,33 %				
	fiscal	385,20	385,20		385,20		linéaire	3,00	33,33 %				
N° : 402	Ref 1 : F1511076 Ref 2 :	Libellé1 : BACCINO-INSTALL CLIM SALLE FUMEUR I		Libellé2 :				Date entrée : 21/11/2015					
2154400	comptable	3 600,00	3 600,00		3 600,00		linéaire	5,00	20,00 %				
	fiscal	3 600,00	3 600,00		3 600,00		linéaire	5,00	20,00 %				
N° : 458	Ref 1 : F1606160 Ref 2 :	Libellé1 : APPOLONIA LECTEUR CARTE AMBASSAD		Libellé2 :				Date entrée : 01/06/2016					
2154400	comptable	348,00	348,00		348,00		linéaire	3,00	33,33 %				
	fiscal	348,00	348,00		348,00		linéaire	3,00	33,33 %				
N° : 481	Ref 1 : F1703045 Ref 2 :	Libellé1 : PRO FROID ENERGIE-CLIM SALLE MAS		Libellé2 :				Date entrée : 27/03/2017					
2154400	comptable	1 800,00	1 800,00		1 800,00		linéaire	5,00	20,00 %				
	fiscal	1 800,00	1 800,00		1 800,00		linéaire	5,00	20,00 %				
N° : 482	Ref 1 : F1703045 Ref 2 :	Libellé1 : PRO FROID ENERGIE-CONSOMMABLES C1		Libellé2 :				Date entrée : 27/03/2017					
2154400	comptable	700,00	700,00		700,00		linéaire	5,00	20,00 %				
	fiscal	700,00	700,00		700,00		linéaire	5,00	20,00 %				

# Existants fin d'exercice :31/10/2023

006-2106010-2017  
 Recule 01/10/2017  
 AR Prefecture

Critère	Plan	Base	Cumul N-1	Dotation	Cumul N	Valeur nette	Methode	Durée (ans)	Taux	Coef	Spécif	Nature	Total UO
N° : 486	Ref 1 : F1705033	Libellé1 : SFC2A-CLAVIER DYNAMIQUE MAS	1 668,48	1 668,48	1 668,48	libéaire	3,00	33,33 %				09/05/2017	106017
2154400	comptable	1 668,48	1 668,48	1 668,48	1 668,48	libéaire	3,00	33,33 %				09/05/2017	106017
N° : 494	Ref 1 : F1705034	Libellé1 : SFC2A - MAS N°104 - HX48068642	19 440,00	19 440,00	19 440,00	libéaire	5,00	20,00 %				09/05/2017	109244
2154400	comptable	19 440,00	19 440,00	19 440,00	19 440,00	libéaire	5,00	20,00 %				09/05/2017	109244
N° : 495	Ref 1 : F1705034	Libellé1 : SFC2A - MAS N°105 - HX48068644	19 440,00	19 440,00	19 440,00	libéaire	5,00	20,00 %				09/05/2017	109244
2154400	comptable	19 440,00	19 440,00	19 440,00	19 440,00	libéaire	5,00	20,00 %				09/05/2017	109244
N° : 496	Ref 1 : F1705034	Libellé1 : SFC2A - MAS N°106 - HX48068623	19 440,00	19 440,00	19 440,00	libéaire	5,00	20,00 %				09/05/2017	109244
2154400	comptable	19 440,00	19 440,00	19 440,00	19 440,00	libéaire	5,00	20,00 %				09/05/2017	109244
N° : 497	Ref 1 : F1705034	Libellé1 : SFC2A - MAS N°107 - HX48068680	19 440,00	19 440,00	19 440,00	libéaire	5,00	20,00 %				09/05/2017	109244
2154400	comptable	19 440,00	19 440,00	19 440,00	19 440,00	libéaire	5,00	20,00 %				09/05/2017	109244
N° : 505	Ref 1 : F1801100	Libellé1 : SAS CASINO-MAS NOVOSTAR-N°101-3922!	10 429,08	10 429,08	10 429,08	libéaire	3,00	33,33 %				26/01/2018	6-DE
2154400	comptable	10 429,08	10 429,08	10 429,08	10 429,08	libéaire	3,00	33,33 %				26/01/2018	6-DE
N° : 511	Ref 1 : F1803042	Libellé1 : BALLY FRANCE-MAS N°112-B180132265	28 200,00	28 200,00	28 200,00	libéaire	5,00	20,00 %				21/03/2018	21/03/2018
2154400	comptable	28 200,00	28 200,00	28 200,00	28 200,00	libéaire	5,00	20,00 %				21/03/2018	21/03/2018
N° : 512	Ref 1 : F1803042	Libellé1 : BALLY FRANCE-MAS N°113-B180132263	28 200,00	28 200,00	28 200,00	libéaire	5,00	20,00 %				21/03/2018	21/03/2018
2154400	comptable	28 200,00	28 200,00	28 200,00	28 200,00	libéaire	5,00	20,00 %				21/03/2018	21/03/2018
N° : 513	Ref 1 : F1803042	Libellé1 : BALLY FRANCE-MAS N°114-B180131710	28 200,00	28 200,00	28 200,00	libéaire	5,00	20,00 %				21/03/2018	21/03/2018
2154400	comptable	28 200,00	28 200,00	28 200,00	28 200,00	libéaire	5,00	20,00 %				21/03/2018	21/03/2018
N° : 514	Ref 1 : F1803042	Libellé1 : BALLY FRANCE-MAS N°115-B170396317	24 513,29	24 513,29	24 513,29	libéaire	5,00	20,00 %				21/03/2018	21/03/2018
2154400	comptable	24 513,29	24 513,29	24 513,29	24 513,29	libéaire	5,00	20,00 %				21/03/2018	21/03/2018
N° : 516	Ref 1 : F1804031	Libellé1 : CASH PROD-KIOSK MODULE SUPP MAS	2 910,00	2 910,00	2 910,00	libéaire	3,00	33,33 %				01/04/2018	01/04/2018
2154400	comptable	2 910,00	2 910,00	2 910,00	2 910,00	libéaire	3,00	33,33 %				01/04/2018	01/04/2018
N° : 545	Ref 1 : F1902029	Libellé1 : BALLY FRANCE-MAS N°116-B180546372	19 838,47	19 838,47	19 838,47	libéaire	5,00	20,00 %				13/02/2019	13/02/2019
2154400	comptable	19 838,47	19 838,47	19 838,47	19 838,47	libéaire	5,00	20,00 %				13/02/2019	13/02/2019

# Existants fin d'exercice :31/10/2023



Critère	Plan	Base	Cumul N-1	Dotation	Cumul N	Valeur nette	Methode	Durée (ans)	Taux	Coef Spécif	Nature	Total UO
N° : 546	Ref 1 : F1902029	Ref 2 :	Libellé1 : BALLY FRANCE-MAS N°117-B180546373	Libellé2 :				Date entrée : 13/02/2019				13/02/2019
2154400	comptable		26 700,00	19 838,47	5 340,00	25 178,47	linéaire	5,00	20,00 %			1060
	fiscal		26 700,00	19 838,47	5 340,00	25 178,47	linéaire	5,00	20,00 %			0
N° : 547	Ref 1 : F1902058	Ref 2 :	Libellé1 : SFC2A-ALIMENTATION ELECT.MAS	Libellé2 :				Date entrée : 22/02/2019				22/02/2019
2154400	comptable		771,00	771,00		771,00	linéaire	3,00	33,33 %			40924
	fiscal		771,00	771,00		771,00	linéaire	3,00	33,33 %			24
N° : 548	Ref 1 : F1902058	Ref 2 :	Libellé1 : SFC2A-ALIMENTATION ELECT.MAS	Libellé2 :				Date entrée : 22/02/2019				22/02/2019
2154400	comptable		771,00	771,00		771,00	linéaire	3,00	33,33 %			40924
	fiscal		771,00	771,00		771,00	linéaire	3,00	33,33 %			24
N° : 553	Ref 1 : F1904078	Ref 2 :	Libellé1 : CUMMINS-COMPTEUSE BILLETS MAS	Libellé2 :				Date entrée : 30/04/2019				30/04/2019
2154400	comptable		1 788,00	1 254,05	357,60	1 611,65	linéaire	5,00	20,00 %			6-DE
	fiscal		1 788,00	1 254,05	357,60	1 611,65	linéaire	5,00	20,00 %			6-DE
N° : 555	Ref 1 : F1905056	Ref 2 :	Libellé1 : BALLY FRANCE-CLAVIER MAS 74	Libellé2 :				Date entrée : 15/05/2019				15/05/2019
2154400	comptable		1 100,40	762,74	220,08	982,82	linéaire	5,00	20,00 %			6-DE
	fiscal		1 100,40	762,74	220,08	982,82	linéaire	5,00	20,00 %			6-DE
N° : 556	Ref 1 : F1905057	Ref 2 :	Libellé1 : BALLY FRANCE-CLAVIER MAS 75	Libellé2 :				Date entrée : 15/05/2019				15/05/2019
2154400	comptable		1 100,40	762,74	220,08	982,82	linéaire	5,00	20,00 %			6-DE
	fiscal		1 100,40	762,74	220,08	982,82	linéaire	5,00	20,00 %			6-DE
N° : 559	Ref 1 : F1906020	Ref 2 :	Libellé1 : BALLY FRANCE-MAS N°118-5133358	Libellé2 :				Date entrée : 17/06/2019				17/06/2019
2154400	comptable		21 600,00	14 581,48	4 320,00	18 901,48	linéaire	5,00	20,00 %			6-DE
	fiscal		21 600,00	14 581,48	4 320,00	18 901,48	linéaire	5,00	20,00 %			6-DE
N° : 560	Ref 1 : F1906020	Ref 2 :	Libellé1 : BALLY FRANCE-MAS N°119-5133359	Libellé2 :				Date entrée : 17/06/2019				17/06/2019
2154400	comptable		21 600,00	14 581,48	4 320,00	18 901,48	linéaire	5,00	20,00 %			6-DE
	fiscal		21 600,00	14 581,48	4 320,00	18 901,48	linéaire	5,00	20,00 %			6-DE
N° : 561	Ref 1 : F1906020	Ref 2 :	Libellé1 : BALLY FRANCE-MAS N°120-5133360	Libellé2 :				Date entrée : 17/06/2019				17/06/2019
2154400	comptable		21 600,00	14 581,48	4 320,00	18 901,48	linéaire	5,00	20,00 %			6-DE
	fiscal		21 600,00	14 581,48	4 320,00	18 901,48	linéaire	5,00	20,00 %			6-DE
N° : 562	Ref 1 : F1906020	Ref 2 :	Libellé1 : BALLY FRANCE-MAS N°121-5133361	Libellé2 :				Date entrée : 17/06/2019				17/06/2019
2154400	comptable		21 600,00	14 581,48	4 320,00	18 901,48	linéaire	5,00	20,00 %			6-DE
	fiscal		21 600,00	14 581,48	4 320,00	18 901,48	linéaire	5,00	20,00 %			6-DE
N° : 565	Ref 1 : F1908090	Ref 2 :	Libellé1 : BALLY FRANCE-ECRAN MAS N°96	Libellé2 :				Date entrée : 19/08/2019				19/08/2019
2154400	comptable		1 215,18	778,39	243,04	1 021,43	linéaire	5,00	20,00 %			6-DE
	fiscal		1 215,18	778,39	243,04	1 021,43	linéaire	5,00	20,00 %			6-DE
N° : 571	Ref 1 : F1912025	Ref 2 :	Libellé1 : BALLY FRANCE-MAS N°122- B191092766	Libellé2 :				Date entrée : 03/12/2019				10/12/2019
2154400	comptable		32 700,00	18 923,11	6 540,00	25 463,11	linéaire	5,00	20,00 %			6-DE
	fiscal		32 700,00	18 923,11	6 540,00	25 463,11	linéaire	5,00	20,00 %			6-DE

# Existants fin d'exercice :31/10/2023

Critère	Plan	Base	Cumul N-1	Dotation	Cumul N	Valeur nette	Methode	Durée (ans)	Taux	Coef	Spécif	Nature	Total UO
N° : 572	Ref 1 : F1912025	Libellé1 : BALLY FRANCE-MAS N°123- B191092769	Libellé2 :	6 540,00	25 463,11	7 236,89	linéaire	5,00	20,00 %			006-21060	10/2023
2154400	comptable	32 700,00	18 923,11	6 540,00	25 463,11	7 236,89	linéaire	5,00	20,00 %			006-21060	10/2023
	fiscal	32 700,00	18 923,11	6 540,00	25 463,11	7 236,89	linéaire	5,00	20,00 %			006-21060	10/2023
N° : 573	Ref 1 : F1912025	Libellé1 : BALLY FRANCE-MAS N°124- B191092768	Libellé2 :	6 540,00	25 463,11	7 236,89	linéaire	5,00	20,00 %			006-21060	10/2023
2154400	comptable	32 700,00	18 923,11	6 540,00	25 463,11	7 236,89	linéaire	5,00	20,00 %			006-21060	10/2023
	fiscal	32 700,00	18 923,11	6 540,00	25 463,11	7 236,89	linéaire	5,00	20,00 %			006-21060	10/2023
N° : 575	Ref 1 : F2002067	Libellé1 : CASH DEV-ALIM.MAS 19121274	Libellé2 :	170,88	634,50	219,90	linéaire	5,00	20,00 %			006-21060	10/2023
2154400	comptable	854,40	463,62	170,88	634,50	219,90	linéaire	5,00	20,00 %			006-21060	10/2023
	fiscal	854,40	463,62	170,88	634,50	219,90	linéaire	5,00	20,00 %			006-21060	10/2023
N° : 583	Ref 1 : F2007055	Libellé1 : APOLONIA-BORNE INTERACTIVE MAS	Libellé2 :	124,80	413,61	210,39	linéaire	5,00	20,00 %			006-21060	10/2023
2154400	comptable	624,00	288,81	124,80	413,61	210,39	linéaire	5,00	20,00 %			006-21060	10/2023
	fiscal	624,00	288,81	124,80	413,61	210,39	linéaire	5,00	20,00 %			006-21060	10/2023
N° : 586	Ref 1 : F2007148	Libellé1 : BALLY-CLAVIER MAS N°71	Libellé2 :	359,04	1 168,35	626,85	linéaire	5,00	20,00 %			006-21060	10/2023
2154400	comptable	1 795,20	809,31	359,04	1 168,35	626,85	linéaire	5,00	20,00 %			006-21060	10/2023
	fiscal	1 795,20	809,31	359,04	1 168,35	626,85	linéaire	5,00	20,00 %			006-21060	10/2023
N° : 590	Ref 1 : F2104015	Libellé1 : SUZOHAPP-ECRAN MAS N°7	Libellé2 :	115,05	295,35	279,91	linéaire	5,00	20,00 %			006-21060	10/2023
2154400	comptable	575,26	180,30	115,05	295,35	279,91	linéaire	5,00	20,00 %			006-21060	10/2023
	fiscal	575,26	180,30	115,05	295,35	279,91	linéaire	5,00	20,00 %			006-21060	10/2023
N° : 591	Ref 1 : F2104015	Libellé1 : SUZOHAPP-ECRAN MAS N°26	Libellé2 :	115,05	295,35	279,91	linéaire	5,00	20,00 %			006-21060	10/2023
2154400	comptable	575,26	180,30	115,05	295,35	279,91	linéaire	5,00	20,00 %			006-21060	10/2023
	fiscal	575,26	180,30	115,05	295,35	279,91	linéaire	5,00	20,00 %			006-21060	10/2023
N° : 592	Ref 1 : F2105002	Libellé1 : CG VIDEO-CAMERAS MAS X 3	Libellé2 :	847,20	2 112,20	429,40	linéaire	3,00	33,33 %			006-21060	10/2023
2154400	comptable	2 541,60	1 265,00	847,20	2 112,20	429,40	linéaire	3,00	33,33 %			006-21060	10/2023
	fiscal	2 541,60	1 265,00	847,20	2 112,20	429,40	linéaire	3,00	33,33 %			006-21060	10/2023
N° : 593	Ref 1 : F2105012	Libellé1 : CASH DEV-ALIM-INTELLIGENT KIOSK MAS	Libellé2 :	296,14	733,45	154,97	linéaire	3,00	33,33 %			006-21060	10/2023
2154400	comptable	888,42	437,31	296,14	733,45	154,97	linéaire	3,00	33,33 %			006-21060	10/2023
	fiscal	888,42	437,31	296,14	733,45	154,97	linéaire	3,00	33,33 %			006-21060	10/2023
N° : 595	Ref 1 : F2106004	Libellé1 : BALLY FRANCE-CPU MAS N°69	Libellé2 :	980,20	2 368,59	572,01	linéaire	3,00	33,33 %			006-21060	10/2023
2154400	comptable	2 940,60	1 388,39	980,20	2 368,59	572,01	linéaire	3,00	33,33 %			006-21060	10/2023
	fiscal	2 940,60	1 388,39	980,20	2 368,59	572,01	linéaire	3,00	33,33 %			006-21060	10/2023
N° : 600	Ref 1 : F2108021	Libellé1 : SFC2A-KIT DRAGON MAS N°106	Libellé2 :	917,40	2 018,28	2 568,72	linéaire	5,00	20,00 %			006-21060	10/2023
2154400	comptable	4 587,00	1 100,88	917,40	2 018,28	2 568,72	linéaire	5,00	20,00 %			006-21060	10/2023
	fiscal	4 587,00	1 100,88	917,40	2 018,28	2 568,72	linéaire	5,00	20,00 %			006-21060	10/2023

# Existants fin d'exercice :31/10/2023

Crifère	Plan	Base	Cumul N-1	Dotation	Cumul N	Valeur nette	Methode	Durée (ans)	Taux	Coef	Spécif	Nature	Total JO
N°: 601	Ref 1 : F2108021	Libellé1 : SFC2A-KIT TIGER MAS N°107											
2154400	comptable	4 587,00	1 100,88	917,40	2 018,28	2 568,72	linéaire	5,00	20,00 %			20/08/2021	
	fiscal	4 587,00	1 100,88	917,40	2 018,28	2 568,72	linéaire	5,00	20,00 %			20/08/2021	
N°: 602	Ref 1 : F2108037	Libellé1 : APPOLONIA-EQUIPEMENT ONLINE MAS X											
2154400	comptable	3 211,20	783,00	642,24	1 425,24	1 785,96	linéaire	5,00	20,00 %			13/08/2021	
	fiscal	3 211,20	783,00	642,24	1 425,24	1 785,96	linéaire	5,00	20,00 %			13/08/2021	
N°: 603	Ref 1 : F2108054	Libellé1 : APPOLONIA-EQUIPEMENT ONLINE MAS X											
2154400	comptable	485,77	116,85	97,15	214,00	271,77	linéaire	5,00	20,00 %			19/08/2021	
	fiscal	485,77	116,85	97,15	214,00	271,77	linéaire	5,00	20,00 %			19/08/2021	
N°: 606	Ref 1 : F2109073	Libellé1 : LUDI-ECRAN LCD TOUCH MAS											
2154400	comptable	840,00	187,33	168,00	355,33	484,67	linéaire	5,00	20,00 %			20/09/2021	
	fiscal	840,00	187,33	168,00	355,33	484,67	linéaire	5,00	20,00 %			20/09/2021	
N°: 607	Ref 1 : F2109059	Libellé1 : LUDI-CPU MAS N°91											
2154400	comptable	2 584,20	574,90	516,84	1 091,74	1 492,46	linéaire	5,00	20,00 %			21/09/2021	
	fiscal	2 584,20	574,90	516,84	1 091,74	1 492,46	linéaire	5,00	20,00 %			21/09/2021	
N°: 608	Ref 1 : F2109060	Libellé1 : SFC2A-ECRAN MAS N°47											
2154400	comptable	1 098,00	243,67	219,60	463,27	634,73	linéaire	5,00	20,00 %			22/09/2021	
	fiscal	1 098,00	243,67	219,60	463,27	634,73	linéaire	5,00	20,00 %			22/09/2021	
N°: 612	Ref 1 : F2110066	Libellé1 : BALLY FRANCE- ECRAN MAS N°96											
2154400	comptable	1 440,00	290,37	288,00	578,37	861,63	linéaire	5,00	20,00 %			29/10/2021	
	fiscal	1 440,00	290,37	288,00	578,37	861,63	linéaire	5,00	20,00 %			29/10/2021	
N°: 618	Ref 1 : F2112030	Libellé1 : CASH DEV-ALIM. KIOSK MAS TERRASSE											
2154400	comptable	845,40	253,23	281,80	535,03	310,37	linéaire	3,00	33,33 %			08/12/2021	
	fiscal	845,40	253,23	281,80	535,03	310,37	linéaire	3,00	33,33 %			08/12/2021	
N°: 622	Ref 1 : F2202023	Libellé1 : APPOLONIA-EQUIPEMENT ONLINE MAS X											
2154400	comptable	1 292,40	183,41	258,48	441,89	850,51	linéaire	5,00	20,00 %			15/02/2022	
	fiscal	1 292,40	183,41	258,48	441,89	850,51	linéaire	5,00	20,00 %			15/02/2022	
N°: 623	Ref 1 : F2202040	Libellé1 : LUDI-CLAVIER POKER MAS N°23											
2154400	comptable	669,00	94,58	133,80	228,38	440,62	linéaire	5,00	20,00 %			16/02/2022	
	fiscal	669,00	94,58	133,80	228,38	440,62	linéaire	5,00	20,00 %			16/02/2022	
N°: 624	Ref 1 : F2202040	Libellé1 : LUDI-CLAVIER POKER MAS N°25											
2154400	comptable	669,00	94,58	133,80	228,38	440,62	linéaire	5,00	20,00 %			16/02/2022	
	fiscal	669,00	94,58	133,80	228,38	440,62	linéaire	5,00	20,00 %			16/02/2022	
N°: 625	Ref 1 : F2202040	Libellé1 : LUDI-CLAVIER POKER MAS N°26											
2154400	comptable	669,00	94,58	133,80	228,38	440,62	linéaire	5,00	20,00 %			16/02/2022	
	fiscal	669,00	94,58	133,80	228,38	440,62	linéaire	5,00	20,00 %			16/02/2022	

006-21060010-2023-0924-40924-6-DE  
 Reçu AR Prefecture

# Existants fin d'exercice :31/10/2023

Crifère	Plan	Base	Cumul N-1	Dotation	Cumul N	Valeur nette	Methode	Durée (ans)	Taux	Coef	Spécif	Nature	Total UO
N°: 626	Ref 1 : F2202040	Libellé1 : LUDI-CLAVIER POKER MAS N°27	94,58	133,80	228,38	440,62	linéaire	5,00	20,00 %			16/02/2022	1060
2154400	comptable	669,00	94,58	133,80	228,38	440,62	linéaire	5,00	20,00 %			16/02/2022	1060
	fiscal	669,00	94,58	133,80	228,38	440,62	linéaire	5,00	20,00 %			16/02/2022	1060
N°: 631	Ref 1 : F2206081	Libellé1 : BALLY-CLAVIER V22/22 IDECK MAS 70	123,12	362,40	485,52	1 326,48	linéaire	5,00	20,00 %			30/06/2022	40924
2154400	comptable	1 812,00	123,12	362,40	485,52	1 326,48	linéaire	5,00	20,00 %			30/06/2022	40924
	fiscal	1 812,00	123,12	362,40	485,52	1 326,48	linéaire	5,00	20,00 %			30/06/2022	40924
N°: 637	Ref 1 : F2207140	Libellé1 : LM CONTROL-TRIEUSE BILLET MAS	91,84	345,60	437,44	1 290,56	linéaire	5,00	20,00 %			27/07/2022	40924
2154400	comptable	1 728,00	91,84	345,60	437,44	1 290,56	linéaire	5,00	20,00 %			27/07/2022	40924
	fiscal	1 728,00	91,84	345,60	437,44	1 290,56	linéaire	5,00	20,00 %			27/07/2022	40924
N°: 644	Ref 1 : F2211031	Libellé1 : BALLY-CPE MAS 76	2 343,48	457,14	1 886,34	1 886,34	linéaire	5,00	20,00 %			10/11/2022	6-DE
2154400	comptable	2 343,48	457,14	1 886,34	1 886,34	1 886,34	linéaire	5,00	20,00 %			10/11/2022	6-DE
	fiscal	2 343,48	457,14	1 886,34	1 886,34	1 886,34	linéaire	5,00	20,00 %			10/11/2022	6-DE
N°: 645	Ref 1 : F2212066	Libellé1 : BALLY F-MAS 125 N°5207510	32 400,00	5 858,63	26 541,37	26 541,37	linéaire	5,00	20,00 %			06/12/2022	06/12/2022
2154400	comptable	32 400,00	5 858,63	5 858,63	26 541,37	26 541,37	linéaire	5,00	20,00 %			06/12/2022	06/12/2022
	fiscal	32 400,00	5 858,63	5 858,63	26 541,37	26 541,37	linéaire	5,00	20,00 %			06/12/2022	06/12/2022
N°: 646	Ref 1 : F2212066	Libellé1 : BALLY F-MAS 126 N°5207511	32 400,00	705,21	705,21	1 634,79	linéaire	3,00	33,33 %			06/12/2022	06/12/2022
2154400	comptable	32 400,00	705,21	705,21	705,21	1 634,79	linéaire	3,00	33,33 %			06/12/2022	06/12/2022
	fiscal	32 400,00	705,21	705,21	705,21	1 634,79	linéaire	3,00	33,33 %			06/12/2022	06/12/2022
N°: 648	Ref 1 : F2212066	Libellé1 : BALLY F-KIT MAS 117	2 340,00	705,21	705,21	1 634,79	linéaire	3,00	33,33 %			06/12/2022	06/12/2022
2154400	comptable	2 340,00	705,21	705,21	705,21	1 634,79	linéaire	3,00	33,33 %			06/12/2022	06/12/2022
	fiscal	2 340,00	705,21	705,21	705,21	1 634,79	linéaire	3,00	33,33 %			06/12/2022	06/12/2022
N°: 649	Ref 1 : F2212067	Libellé1 : SFC2A-MAS 127 N° MRXP008729	26 400,00	4 759,23	4 759,23	21 640,77	linéaire	5,00	20,00 %			07/12/2022	07/12/2022
2154400	comptable	26 400,00	4 759,23	4 759,23	4 759,23	21 640,77	linéaire	5,00	20,00 %			07/12/2022	07/12/2022
	fiscal	26 400,00	4 759,23	4 759,23	4 759,23	21 640,77	linéaire	5,00	20,00 %			07/12/2022	07/12/2022
N°: 650	Ref 1 : F2212067	Libellé1 : SFC2A-MAS 128 N° MRXP008722	26 400,00	4 759,23	4 759,23	21 640,77	linéaire	5,00	20,00 %			07/12/2022	07/12/2022
2154400	comptable	26 400,00	4 759,23	4 759,23	4 759,23	21 640,77	linéaire	5,00	20,00 %			07/12/2022	07/12/2022
	fiscal	26 400,00	4 759,23	4 759,23	4 759,23	21 640,77	linéaire	5,00	20,00 %			07/12/2022	07/12/2022
N°: 651	Ref 1 : F2211075	Libellé1 : APPOLONIA-EQUIP.MAS 125	610,65	190,72	190,72	419,93	linéaire	3,00	33,33 %			24/11/2022	24/11/2022
2154400	comptable	610,65	190,72	190,72	190,72	419,93	linéaire	3,00	33,33 %			24/11/2022	24/11/2022
	fiscal	610,65	190,72	190,72	190,72	419,93	linéaire	3,00	33,33 %			24/11/2022	24/11/2022
N°: 652	Ref 1 : F2211075	Libellé1 : APPOLONIA-EQUIP.MAS 126	610,65	190,72	190,72	419,93	linéaire	3,00	33,33 %			24/11/2022	24/11/2022
2154400	comptable	610,65	190,72	190,72	190,72	419,93	linéaire	3,00	33,33 %			24/11/2022	24/11/2022
	fiscal	610,65	190,72	190,72	190,72	419,93	linéaire	3,00	33,33 %			24/11/2022	24/11/2022



# Existants fin d'exercice :31/10/2023

006-210600-2024-10-24-40924-6-DE  
 Reçu le 01/10/2024

AR Prefecture

Critère	Plan	Base	Cumul N-1	Dotation	Cumul N	Valeur nette	Methode	Durée (ans)	Taux	Coef	Spécif	Nature	Total UO
N°: 653	Ref 1 : F2211075	Libellé1 : APPOLONIA-EQUIP.MAS 127											
2154400	comptable	610,65		190,72	190,72	419,93	linéaire	3,00	33,33 %				
	fiscal	610,65		190,72	190,72	419,93	linéaire	3,00	33,33 %				
N°: 654	Ref 1 : F2211075	Libellé1 : APPOLONIA-EQUIP.MAS 128											
2154400	comptable	610,65		190,72	190,72	419,93	linéaire	3,00	33,33 %				
	fiscal	610,65		190,72	190,72	419,93	linéaire	3,00	33,33 %				
N°: 655	Ref 1 : F2211075	Libellé1 : APPOLONIA-EQUIP.MAS 129											
2154400	comptable	493,05		153,99	153,99	339,06	linéaire	3,00	33,33 %				
	fiscal	493,05		153,99	153,99	339,06	linéaire	3,00	33,33 %				
N°: 656	Ref 1 : F2211075	Libellé1 : APPOLONIA-EQUIP.MAS 130											
2154400	comptable	493,05		153,99	153,99	339,06	linéaire	3,00	33,33 %				
	fiscal	493,05		153,99	153,99	339,06	linéaire	3,00	33,33 %				
N°: 657	Ref 1 : F2211075	Libellé1 : APPOLONIA-EQUIP.MAS 131											
2154400	comptable	493,05		153,99	153,99	339,06	linéaire	3,00	33,33 %				
	fiscal	493,05		153,99	153,99	339,06	linéaire	3,00	33,33 %				
N°: 658	Ref 1 : F2211075	Libellé1 : APPOLONIA-EQUIP.MAS 132											
2154400	comptable	493,05		153,99	153,99	339,06	linéaire	3,00	33,33 %				
	fiscal	493,05		153,99	153,99	339,06	linéaire	3,00	33,33 %				
N°: 659	Ref 1 : F2212065	Libellé1 : LUDI - MAS 129 N° EU0001509											
2154400	comptable	20 326,98		3 586,46	3 586,46	16 740,52	linéaire	5,00	20,00 %				
	fiscal	20 326,98		3 586,46	3 586,46	16 740,52	linéaire	5,00	20,00 %				
N°: 660	Ref 1 : F2212065	Libellé1 : LUDI - MAS 130 N° EU0001510											
2154400	comptable	20 326,98		3 586,46	3 586,46	16 740,52	linéaire	5,00	20,00 %				
	fiscal	20 326,98		3 586,46	3 586,46	16 740,52	linéaire	5,00	20,00 %				
N°: 661	Ref 1 : F2212065	Libellé1 : LUDI - MAS 131 N° EU0000968											
2154400	comptable	20 326,98		3 586,46	3 586,46	16 740,52	linéaire	5,00	20,00 %				
	fiscal	20 326,98		3 586,46	3 586,46	16 740,52	linéaire	5,00	20,00 %				
N°: 662	Ref 1 : F2212065	Libellé1 : LUDI - MAS 132 N° EU0002058											
2154400	comptable	20 326,98		3 586,46	3 586,46	16 740,52	linéaire	5,00	20,00 %				
	fiscal	20 326,98		3 586,46	3 586,46	16 740,52	linéaire	5,00	20,00 %				
N°: 663	Ref 1 : F2212112	Libellé1 : NOVOMATIC-SERVEUR RAE											
2154400	comptable	2 983,99		526,49	526,49	2 457,50	linéaire	5,00	20,00 %				
	fiscal	2 983,99		526,49	526,49	2 457,50	linéaire	5,00	20,00 %				
N°: 664	Ref 1 : F2301049	Libellé1 : BALLY F-CLAVIER MAS 73											
2154400	comptable	1 230,00		324,63	324,63	905,37	linéaire	3,00	33,33 %				
	fiscal	1 230,00		324,63	324,63	905,37	linéaire	3,00	33,33 %				

# Existants fin d'exercice :31/10/2023

006-21060-10-2024-0924-40924-6-DE  
 Recule 01/10/2024  
 28/03/2023  
 AR Prefecture

Critère	Plan	Base	Cumul N-1	Dotation	Cumul N	Valeur nette	Methode	Durée (ans)	Taux	Coef	Spécif	Nature	Total UO
N° : 669	Ref 1 : F2303079	Ref 2 :	Libellé1 : LUDI-TRANSPORT ENSEIGNE MAS	Libellé2 :	102,18	102,18	linéaire	Date entrée : 24/03/2023	5,00	20,00 %			
2154400	comptable	fiscal	840,00	840,00	102,18	102,18	linéaire	737,82	5,00	20,00 %			
N° : 673	Ref 1 : F2304109	Ref 2 :	Libellé1 : BALLY-ECRAN MAS N° 68	Libellé2 :	169,89	169,89	linéaire	Date entrée : 20/04/2023	5,00	20,00 %			
2154400	comptable	fiscal	1 590,00	1 590,00	169,89	169,89	linéaire	1 420,11	5,00	20,00 %			
N° : 682	Ref 1 : F2308023	Ref 2 :	Libellé1 : BALLY-ECRAN MAS N°20	Libellé2 :	70,22	70,22	linéaire	Date entrée : 04/08/2023	5,00	20,00 %			
2154400	comptable	fiscal	1 440,00	1 440,00	70,22	70,22	linéaire	1 369,78	5,00	20,00 %			
N° : 683	Ref 1 : F2309127	Ref 2 :	Libellé1 : CG VIDEO-CAMÉRAS MAS X 2	Libellé2 :	85,85	85,85	linéaire	Date entrée : 11/09/2023	3,00	33,33 %			
2154400	comptable	fiscal	1 843,20	1 843,20	85,85	85,85	linéaire	1 757,35	3,00	33,33 %			
<b>2154400</b>	<b>comptable</b>	<b>fiscal</b>	<b>1 970 779,22</b>	<b>1 626 907,43</b>	<b>1 06 374,05</b>	<b>1 733 281,48</b>	<b>linéaire</b>	<b>1 757,35</b>	<b>3,00</b>	<b>33,33 %</b>			
<b>MAT. TECHN. M.A.S</b>	<b>fiscal</b>		<b>1 970 779,22</b>	<b>1 626 907,43</b>	<b>106 374,05</b>	<b>1 733 281,48</b>	<b>linéaire</b>	<b>237 497,74</b>	<b>3,00</b>	<b>33,33 %</b>			
								<b>237 497,74</b>					
<b>2154500</b>	<b>MAT. TECHN.BACCARA</b>												
N° : 480	Ref 1 : F1703026	Ref 2 :	Libellé1 : LCH-MACHINE PANINI	Libellé2 :	548,61	548,61	linéaire	Date entrée : 13/03/2017	3,00	33,33 %			
2154500	comptable	fiscal	548,61	548,61	548,61	548,61	linéaire		3,00	33,33 %			
N° : 588	Ref 1 : F2008127	Ref 2 :	Libellé1 : SPD-MOTEUR MACHINE GLAÇONS	Libellé2 :	392,68	392,68	linéaire	Date entrée : 01/08/2020	5,00	20,00 %			
2154500	comptable	fiscal	872,10	872,10	174,42	174,42	linéaire	305,00	5,00	20,00 %			
N° : 638	Ref 1 : F2208085	Ref 2 :	Libellé1 : BOULPAT-CONSERVATEUR GLACE BACC	Libellé2 :	54,61	54,61	linéaire	Date entrée : 01/08/2022	3,00	33,33 %			
2154500	comptable	fiscal	650,00	650,00	216,67	216,67	linéaire	378,72	3,00	33,33 %			
N° : 642	Ref 1 : F2210026	Ref 2 :	Libellé1 : METRO-TIREUSE BIÈRE	Libellé2 :	68,91	68,91	linéaire	Date entrée : 06/10/2022	3,00	33,33 %			
2154500	comptable	fiscal	2 902,28	2 902,28	967,43	967,43	linéaire	1 865,94	3,00	33,33 %			
N° : 679	Ref 1 : F2306072	Ref 2 :	Libellé1 : FOURNIRESTO-LAVE-VERRE FB	Libellé2 :	93,88	93,88	linéaire	Date entrée : 27/06/2023	5,00	20,00 %			
2154500	comptable	fiscal	1 349,00	1 349,00	93,88	93,88	linéaire	1 255,12	5,00	20,00 %			
<b>2154500</b>	<b>comptable</b>	<b>fiscal</b>	<b>6 321,99</b>	<b>1 064,81</b>	<b>1 452,40</b>	<b>2 517,21</b>	<b>linéaire</b>	<b>3 804,78</b>					
<b>MAT. TECHN.BACCARA</b>	<b>fiscal</b>		<b>6 321,99</b>	<b>1 064,81</b>	<b>1 452,40</b>	<b>2 517,21</b>	<b>linéaire</b>	<b>3 804,78</b>					

# Existants fin d'exercice :31/10/2023

Critère	Plan	Base	Cumul N-1	Dotation	Valeur nette	Methode	Durée (ans)	Taux	Coef	Spécif	Nature	Total JO
<b>2154600 MAT. TECHN.TERRAZZA</b>												
N° : 28	Ref 1 : F1412194	Ref 2 : comptable fiscal	Libellé1 : CG VIDEO-CAMERA F&B LE 4 X 1	Libellé2 :	438,00 438,00	libéaire libéaire	3,00 3,00	33,33 % 33,33 %				
N° : 404	Ref 1 : F1603020	Ref 2 :	Libellé1 : ILLUSION LED-REGIE DEJAY TERRAZZA	Libellé2 :	438,00	libéaire	3,00	33,33 %				
2154600			1 410,00 1 410,00	1 410,00 1 410,00	438,00 438,00	libéaire libéaire	3,00 3,00	33,33 % 33,33 %				
N° : 405	Ref 1 : F1603020	Ref 2 :	Libellé1 : ILLUSION LED-SATELITE TYPE JBL TERRA	Libellé2 :	4 068,00 4 068,00	libéaire libéaire	5,00 5,00	20,00 % 20,00 %				
2154600			1 410,00 1 410,00	1 410,00 1 410,00	4 068,00 4 068,00	libéaire libéaire	5,00 5,00	20,00 % 20,00 %				
N° : 406	Ref 1 : F1603020	Ref 2 :	Libellé1 : ILLUSION LED-AMPLIFICATEUR TERRAZZA	Libellé2 :	489,00 489,00	libéaire libéaire	5,00 5,00	20,00 % 20,00 %				
2154600			399,00 399,00	399,00 399,00	489,00 489,00	libéaire libéaire	5,00 5,00	20,00 % 20,00 %				
N° : 407	Ref 1 : F1603020	Ref 2 :	Libellé1 : ILLUSION LED-AMPLIFICATEUR TERRAZZA	Libellé2 :	399,00 399,00	libéaire libéaire	5,00 5,00	20,00 % 20,00 %				
2154600			1 920,00 1 920,00	1 920,00 1 920,00	399,00 399,00	libéaire libéaire	5,00 5,00	20,00 % 20,00 %				
N° : 408	Ref 1 : F1603020	Ref 2 :	Libellé1 : ILLUSION LED-LUMIERES LYRE LED TERR	Libellé2 :	390,00 390,00	libéaire libéaire	5,00 5,00	20,00 % 20,00 %				
2154600			1 920,00 1 920,00	1 920,00 1 920,00	390,00 390,00	libéaire libéaire	5,00 5,00	20,00 % 20,00 %				
N° : 409	Ref 1 : F1603020	Ref 2 :	Libellé1 : ILLUSION LED-LUMIERE SUSPENSION TEF	Libellé2 :	375,00 375,00	libéaire libéaire	5,00 5,00	20,00 % 20,00 %				
2154600			375,00 375,00	375,00 375,00	375,00 375,00	libéaire libéaire	5,00 5,00	20,00 % 20,00 %				
N° : 410	Ref 1 : F1603020	Ref 2 :	Libellé1 : ILLUSION LED-LUMIERES LAMPES TERRA	Libellé2 :	960,00 960,00	libéaire libéaire	5,00 5,00	20,00 % 20,00 %				
2154600			960,00 960,00	960,00 960,00	960,00 960,00	libéaire libéaire	5,00 5,00	20,00 % 20,00 %				
N° : 411	Ref 1 : F1603020	Ref 2 :	Libellé1 : ILLUSION LED-LUMIERES LYRE LED TERR	Libellé2 :	1 000,00 1 000,00	libéaire libéaire	5,00 5,00	20,00 % 20,00 %				
2154600			1 000,00 1 000,00	1 000,00 1 000,00	960,00 960,00	libéaire libéaire	5,00 5,00	20,00 % 20,00 %				
N° : 412	Ref 1 : F1603020	Ref 2 :	Libellé1 : ILLUSION LED-POSE ET CABLAGE TERRA	Libellé2 :	3 500,10 3 500,10	libéaire libéaire	3,00 3,00	33,33 % 33,33 %				
2154600			3 500,10 3 500,10	3 500,10 3 500,10	3 500,10 3 500,10	libéaire libéaire	3,00 3,00	33,33 % 33,33 %				
N° : 418	Ref 1 : F1603038	Ref 2 :	Libellé1 : METRO-JARDINIERS TERRAZZA	Libellé2 :	1 334,80	libéaire	5,00	20,00 %				
2154600			1 334,80	1 334,80	1 334,80	libéaire	5,00	20,00 %				
N° : 419	Ref 1 : F1603147	Ref 2 :	Libellé1 : ILLUSION LED-SCENES AMOVIBLES TERR	Libellé2 :	3 500,10 3 500,10	libéaire libéaire	3,00 3,00	33,33 % 33,33 %				
2154600			3 500,10 3 500,10	3 500,10 3 500,10	3 500,10 3 500,10	libéaire libéaire	3,00 3,00	33,33 % 33,33 %				

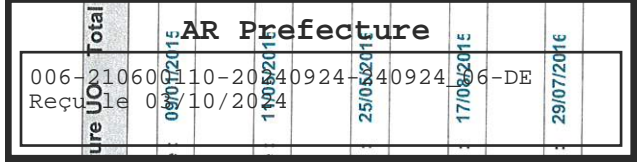
006-210600111-2024024-2406  
Reçu le 03/10/2024  
AR Prefecture

# Existants fin d'exercice :31/10/2023

Critère	Plan	Base	Cumul N-1	Dotation	Cumul N	Valeur nette	Methode	Durée (ans)	Taux	Coef	Spécif	Nature	Total JO
N° : 423	fiscal	1 334,80	1 334,80		1 334,80		linéaire	5,00	20,00 %			006-21060011-2024-24-24-0924_01	006-21060011-2024-24-24-0924_01
Ref 1 : F1604063	Ref 2 :	Libellé1 : CG VIDEO-CAMERA TERRASSE TERRAZZA	Libellé2 :					Date entrée : 01/04/2016					
2154600	comptable	706,00	706,00		706,00		linéaire	3,00	33,33 %				
N° : 426	fiscal	706,00	706,00		706,00		linéaire	3,00	33,33 %				
Ref 1 : F1603139	Ref 2 :	Libellé1 : EBH-COUVERTS TERRAZZA	Libellé2 :					Date entrée : 25/03/2016					
2154600	comptable	1 081,78	1 081,78		1 081,78		linéaire	5,00	20,00 %				
N° : 427	fiscal	1 081,78	1 081,78		1 081,78		linéaire	5,00	20,00 %				
Ref 1 : F1603139	Ref 2 :	Libellé1 : EBH-VERRE A VIN TERRAZZA	Libellé2 :					Date entrée : 25/03/2016					
2154600	comptable	243,54	243,54		243,54		linéaire	5,00	20,00 %				
N° : 428	fiscal	243,54	243,54		243,54		linéaire	5,00	20,00 %				
Ref 1 : F1603121	Ref 2 :	Libellé1 : SONIVA-VAISSELLE TERRAZZA	Libellé2 :					Date entrée : 29/03/2016					
2154600	comptable	2 479,20	2 479,20		2 479,20		linéaire	5,00	20,00 %				
N° : 429	fiscal	2 479,20	2 479,20		2 479,20		linéaire	5,00	20,00 %				
Ref 1 : F1603131	Ref 2 :	Libellé1 : VITRUVÉ-4 CLIMATISEURS TERRAZZA	Libellé2 :					Date entrée : 25/03/2016					
2154600	comptable	4 680,20	4 680,20		4 680,20		linéaire	5,00	20,00 %				
N° : 477	fiscal	4 680,20	4 680,20		4 680,20		linéaire	5,00	20,00 %				
Ref 1 : F1612026	Ref 2 :	Libellé1 : ILLUSION LED-CABINE DJ TERRAZZA	Libellé2 :					Date entrée : 01/12/2016					
2154600	comptable	9 000,00	9 000,00		9 000,00		linéaire	5,00	20,00 %				
N° : 485	fiscal	9 000,00	9 000,00		9 000,00		linéaire	5,00	20,00 %				
Ref 1 : F1705001	Ref 2 :	Libellé1 : PEPINIERS CAP FERRAT-VASE TERRAZZA	Libellé2 :					Date entrée : 05/05/2017					
2154600	comptable	207,50	207,50		207,50		linéaire	2,00	50,00 %				
N° : 485	fiscal	207,50	207,50		207,50		linéaire	2,00	50,00 %				
2154600	comptable	34 682,12	34 682,12		34 682,12								
N° : 485	fiscal	34 682,12	34 682,12		34 682,12								
2154700	comptable	207,50	207,50		207,50		linéaire	2,00	50,00 %				
N° : 29	fiscal	876,00	876,00		876,00		linéaire	3,00	33,33 %				
Ref 1 : F1412194	Ref 2 :	Libellé1 : CG VIDEO-CAMERAS F&B SALLE SPECT.X	Libellé2 :					Date entrée : 09/12/2014					
2154700	comptable	876,00	876,00		876,00		linéaire	3,00	33,33 %				
N° : 90	fiscal	876,00	876,00		876,00		linéaire	3,00	33,33 %				
Ref 1 : F1501176	Ref 2 :	Libellé1 : PROVOST-ETABLIS MOBILES SALLE SPEC	Libellé2 :					Date entrée : 09/01/2015					
2154700	comptable	995,88	972,38	23,50	995,88		linéaire	8,00	12,50 %				
N° : 91	fiscal	995,88	972,38	23,50	995,88		linéaire	8,00	12,50 %				
Ref 1 : F1501176	Ref 2 :	Libellé1 : PROVOST-ETABLI REPARATION SALLE SF	Libellé2 :					Date entrée : 09/01/2015					
2154700	comptable	828,52	808,98	19,54	828,52		linéaire	8,00	12,50 %				
N° : 91	fiscal	828,52	808,98	19,54	828,52		linéaire	8,00	12,50 %				

## 2154700 MAT. TECHN.SALLE SPECTACLE

# Existants fin d'exercice :31/10/2023



Critère	Plan	Base	Cumul N-1	Dotation	Cumul N	Valeur nette	Methode	Durée (ans)	Taux	Coef	Spécif	Nature	Total JO
N°: 92	Ref 1: F1501176	Ref 2:	Libellé1: PROVOST-MAT.TECH.DIVERS SALLE SPEC	Libellé2:				Date entrée: 09/01/2015					09/01/2015
2154700	comptable	fiscal	1 405,60	33,21	1 405,60	linéaire	8,00	12,50 %					10/20/2015
			1 405,60	33,21	1 405,60	linéaire	8,00	12,50 %					10/20/2015
N°: 93	Ref 1: F1505045	Ref 2:	Libellé1: TECHNIMUSIC-SONO PORTABLE SALLE S	Libellé2:				Date entrée: 11/05/2015					11/05/2015
2154700	comptable	fiscal	249,17		249,17	linéaire	3,00	33,33 %					10/20/2015
			249,17		249,17	linéaire	3,00	33,33 %					10/20/2015
N°: 94	Ref 1: F1505079	Ref 2:	Libellé1: SILLERA-CHAISES SALLE SPECT. X 60	Libellé2:				Date entrée: 25/05/2015					25/05/2015
2154700	comptable	fiscal	4 485,38	314,92	4 485,38	linéaire	8,00	12,50 %					10/20/2015
			4 485,38	314,92	4 485,38	linéaire	8,00	12,50 %					10/20/2015
N°: 360	Ref 1: F1509099	Ref 2:	Libellé1: C-DISCOUNT-MINI BARS SALLE SPECT X 2	Libellé2:				Date entrée: 01/09/2015					17/08/2015
2154700	comptable	fiscal	318,08		318,08	linéaire	3,00	33,33 %					17/08/2015
			318,08		318,08	linéaire	3,00	33,33 %					17/08/2015
N°: 463	Ref 1: F1607131	Ref 2:	Libellé1: EBH-COUVERTS ACIER SALLE SPECTACL	Libellé2:				Date entrée: 29/07/2016					29/07/2016
2154700	comptable	fiscal	2 679,07		2 679,07	linéaire	5,00	20,00 %					14/12/2017
			2 679,07		2 679,07	linéaire	5,00	20,00 %					14/12/2017
N°: 503	Ref 1: F1712042	Ref 2:	Libellé1: WURTH-DIABLE PORTE CHAISES SALLE S	Libellé2:				Date entrée: 14/12/2017					14/12/2017
2154700	comptable	fiscal	227,29		227,29	linéaire	3,00	33,33 %					22/03/2023
			227,29		227,29	linéaire	3,00	33,33 %					22/03/2023
N°: 668	Ref 1: F2303056	Ref 2:	Libellé1: GIVERNE-MOTEUR CLIM SALLE SPECT.	Libellé2:				Date entrée: 22/03/2023					22/03/2023
2154700	comptable	fiscal	2 153,15	264,28	2 153,15	linéaire	5,00	20,00 %					22/03/2023
			2 153,15	264,28	2 153,15	linéaire	5,00	20,00 %					22/03/2023
<b>2154700</b>	<b>comptable</b>	<b>fiscal</b>	<b>11 673,82</b>	<b>655,45</b>	<b>11 673,82</b>	<b>1 888,87</b>	<b>264,28</b>	<b>20,00 %</b>					<b>22/03/2023</b>
<b>MAT. TECHN.SALLE SPECT.</b>			<b>14 218,14</b>	<b>655,45</b>	<b>14 218,14</b>	<b>1 888,87</b>	<b>264,28</b>	<b>20,00 %</b>					<b>22/03/2023</b>
			<b>11 673,82</b>	<b>655,45</b>	<b>11 673,82</b>	<b>1 888,87</b>	<b>264,28</b>	<b>20,00 %</b>					<b>22/03/2023</b>
			<b>14 218,14</b>	<b>655,45</b>	<b>14 218,14</b>	<b>1 888,87</b>	<b>264,28</b>	<b>20,00 %</b>					<b>22/03/2023</b>
N°: 314	Ref 1: F1506009	Ref 2:	Libellé1: ILLUSION LED-ENCEINTES LINE ARRAY G	Libellé2:				Date entrée: 11/06/2015					25/06/2015
2154800	comptable	fiscal	19 040,00		19 040,00	linéaire	5,00	20,00 %					25/06/2015
			19 040,00		19 040,00	linéaire	5,00	20,00 %					25/06/2015
N°: 315	Ref 1: F1506009	Ref 2:	Libellé1: ILLUSION LED-CAISSON BASSE GARDEN	Libellé2:				Date entrée: 11/06/2015					25/06/2015
2154800	comptable	fiscal	3 800,00		3 800,00	linéaire	5,00	20,00 %					25/06/2015
			3 800,00		3 800,00	linéaire	5,00	20,00 %					25/06/2015
N°: 316	Ref 1: F1506009	Ref 2:	Libellé1: ILLUSION LED-ENCEINTES C25 GARDEN	Libellé2:				Date entrée: 11/06/2015					25/06/2015
2154800	comptable	fiscal	688,00		688,00	linéaire	5,00	20,00 %					25/06/2015
			688,00		688,00	linéaire	5,00	20,00 %					25/06/2015

# Existants fin d'exercice :31/10/2023

Crifère	Plan	Base	Cumul N-1	Dotation	Cumul N	Valeur nette	Methode	Durée (ans)	Taux	Coef Spécif	Nature	Total JO
N° : 317	Ref 1 : F1506009	Ref 2 :	Libellé1 : ILLUSION LED-AMPLIFICATEUR GARDEN	Libellé2 :	3 800,00	3 800,00	libéaire	Date entrée : 11/06/2015			25/06/2015	
2154800	comptable		3 800,00		3 800,00			5,00	20,00 %			
	fiscal		3 800,00		3 800,00			5,00	20,00 %			
N° : 318	Ref 1 : F1506009	Ref 2 :	Libellé1 : ILLUSION LED-AMPLIFICATEUR GARDEN	Libellé2 :	750,00	750,00	libéaire	Date entrée : 11/06/2015			25/06/2015	
2154800	comptable		750,00		750,00			5,00	20,00 %			
	fiscal		750,00		750,00			5,00	20,00 %			
N° : 319	Ref 1 : F1506009	Ref 2 :	Libellé1 : ILLUSION LED-PROCESSEUR NUMERIQUE	Libellé2 :	1 200,00	1 200,00	libéaire	Date entrée : 11/06/2015			25/06/2015	
2154800	comptable		1 200,00		1 200,00			5,00	20,00 %			
	fiscal		1 200,00		1 200,00			5,00	20,00 %			
N° : 320	Ref 1 : F1506009	Ref 2 :	Libellé1 : ILLUSION LED-LIMITEUR ACCOUSTIQUE G	Libellé2 :	1 990,00	1 990,00	libéaire	Date entrée : 11/06/2015			25/06/2015	
2154800	comptable		1 990,00		1 990,00			5,00	20,00 %			
	fiscal		1 990,00		1 990,00			5,00	20,00 %			
N° : 321	Ref 1 : F1506009	Ref 2 :	Libellé1 : ILLUSION LED-REGIE DEEJAY GARDEN	Libellé2 :	5 600,00	5 600,00	libéaire	Date entrée : 11/06/2015			25/06/2015	
2154800	comptable		5 600,00		5 600,00			5,00	20,00 %			
	fiscal		5 600,00		5 600,00			5,00	20,00 %			
N° : 322	Ref 1 : F1506009	Ref 2 :	Libellé1 : ILLUSION LED-CABLAGE GARDEN	Libellé2 :	3 500,00	3 500,00	libéaire	Date entrée : 11/06/2015			25/06/2015	
2154800	comptable		3 500,00		3 500,00			5,00	20,00 %			
	fiscal		3 500,00		3 500,00			5,00	20,00 %			
N° : 447	Ref 1 : F1605165	Ref 2 :	Libellé1 : COT-CAFE-BLENDER X 2 GARDEN	Libellé2 :	1 440,00	1 440,00	libéaire	Date entrée : 30/05/2016			30/05/2016	
2154800	comptable		1 440,00		1 440,00			3,00	33,33 %			
	fiscal		1 440,00		1 440,00			3,00	33,33 %			
N° : 487	Ref 1 : F1705039	Ref 2 :	Libellé1 : CGVIDEO- CAMERAS X 2 SKY	Libellé2 :	1 797,00	1 797,00	libéaire	Date entrée : 19/05/2017			19/05/2017	
2154800	comptable		1 797,00		1 797,00			3,00	33,33 %			
	fiscal		1 797,00		1 797,00			3,00	33,33 %			
N° : 498	Ref 1 : F1709021	Ref 2 :	Libellé1 : ILLUSION LED-CDJ 2000 NEXUS2 SKY	Libellé2 :	1 990,00	1 990,00	libéaire	Date entrée : 12/09/2017			12/09/2017	
2154800	comptable		1 990,00		1 990,00			3,00	33,33 %			
	fiscal		1 990,00		1 990,00			3,00	33,33 %			
N° : 519	Ref 1 : F1805074	Ref 2 :	Libellé1 : CG-VIDEO- CAMERA FULL HD SKY	Libellé2 :	1 279,66	1 279,66	libéaire	Date entrée : 25/05/2018			25/05/2018	
2154800	comptable		1 279,66		1 279,66			3,00	33,33 %			
	fiscal		1 279,66		1 279,66			3,00	33,33 %			
N° : 520	Ref 1 : F1805074	Ref 2 :	Libellé1 : CG-VIDEO- CAMERA FULL HD SKY	Libellé2 :	1 279,66	1 279,66	libéaire	Date entrée : 25/05/2018			25/05/2018	
2154800	comptable		1 279,66		1 279,66			3,00	33,33 %			
	fiscal		1 279,66		1 279,66			3,00	33,33 %			
N° : 521	Ref 1 : F1805074	Ref 2 :	Libellé1 : CG-VIDEO- CAMERA FULL HD SKY	Libellé2 :	1 279,68	1 279,68	libéaire	Date entrée : 25/05/2018			25/05/2018	
2154800	comptable		1 279,68		1 279,68			3,00	33,33 %			
	fiscal		1 279,68		1 279,68			3,00	33,33 %			

006-2106010-2010-20140924409246-DE  
Reçue le 01/10/2024

AR Prefecture

# Existants fin d'exercice :31/10/2023



Critère	Plan	Base	Cumul N-1	Dotation	Cumul N	Valeur nette	Methode	Durée (ans)	Taux	Coef	Spécif	Nature	Total UO
N°: 569	Ref 1 : F1911002	Libellé1 : ILLUSION LED-PLATINE CLUB SKY	Libellé2 :					Date entrée : 14/11/2019					14/11/2019
2154800	comptable	1 500,00	889,34	300,00	1 189,34	310,66	linéaire	5,00	20,00 %				1060
	fiscal	1 500,00	889,34	300,00	1 189,34	310,66	linéaire	5,00	20,00 %				1060
N°: 570	Ref 1 : F1911002	Libellé1 : ILLUSION LED-PLATINE CLUB SKY	Libellé2 :					Date entrée : 14/11/2019					14/11/2019
2154800	comptable	1 500,00	889,34	300,00	1 189,34	310,66	linéaire	5,00	20,00 %				1060
	fiscal	1 500,00	889,34	300,00	1 189,34	310,66	linéaire	5,00	20,00 %				1060
N°: 580	Ref 1 : F2007035	Libellé1 : PERFEC'SON-ENSEMBLE SPOTS SKY	Libellé2 :					Date entrée : 17/07/2020					17/07/2020
2154800	comptable	27 507,49	12 611,36	5 501,50	18 112,86	9 394,63	linéaire	5,00	20,00 %				40924
	fiscal	27 507,49	12 611,36	5 501,50	18 112,86	9 394,63	linéaire	5,00	20,00 %				40924
N°: 581	Ref 1 : F2007035	Libellé1 : PERFEC'SON-ENSEMBLE PODIUM SKY	Libellé2 :					Date entrée : 17/07/2020					17/07/2020
2154800	comptable	23 713,70	10 872,02	4 742,74	15 614,76	8 098,94	linéaire	5,00	20,00 %				40924
	fiscal	23 713,70	10 872,02	4 742,74	15 614,76	8 098,94	linéaire	5,00	20,00 %				40924
N°: 582	Ref 1 : F2007035	Libellé1 : PERFEC'SON-MACHINES FUMÉE SKY	Libellé2 :					Date entrée : 17/07/2020					17/07/2020
2154800	comptable	2 443,75	1 120,39	488,75	1 609,14	834,61	linéaire	5,00	20,00 %				6
	fiscal	2 443,75	1 120,39	488,75	1 609,14	834,61	linéaire	5,00	20,00 %				6
N°: 596	Ref 1 : F2106002	Libellé1 : UBALDI-TV-SKY	Libellé2 :					Date entrée : 10/06/2021					10/06/2021
2154800	comptable	832,50	232,19	166,50	398,69	433,81	linéaire	5,00	20,00 %				6
	fiscal	832,50	232,19	166,50	398,69	433,81	linéaire	5,00	20,00 %				6
N°: 604	Ref 1 : F2108101	Libellé1 : ILLUSION LED-CANON CO2 SKY	Libellé2 :					Date entrée : 24/08/2021					24/08/2021
2154800	comptable	1 650,00	392,38	330,00	722,38	927,62	linéaire	5,00	20,00 %				6
	fiscal	1 650,00	392,38	330,00	722,38	927,62	linéaire	5,00	20,00 %				6
N°: 605	Ref 1 : F2108101	Libellé1 : ILLUSION LED-RETOUR DJ SKY	Libellé2 :					Date entrée : 24/08/2021					24/08/2021
2154800	comptable	750,00	178,36	150,00	328,36	421,64	linéaire	5,00	20,00 %				6
	fiscal	750,00	178,36	150,00	328,36	421,64	linéaire	5,00	20,00 %				6
N°: 614	Ref 1 : F2112027	Libellé1 : ILD-ENSEIGNES SKY	Libellé2 :					Date entrée : 03/12/2021					03/12/2021
2154800	comptable	885,00	161,48	177,00	338,48	546,52	linéaire	5,00	20,00 %				6
	fiscal	885,00	161,48	177,00	338,48	546,52	linéaire	5,00	20,00 %				6
N°: 615	Ref 1 : F2112027	Libellé1 : ILD-LECTEUR CD DJ SKY	Libellé2 :					Date entrée : 03/12/2021					03/12/2021
2154800	comptable	1 990,00	363,11	398,00	761,11	1 228,89	linéaire	5,00	20,00 %				6
	fiscal	1 990,00	363,11	398,00	761,11	1 228,89	linéaire	5,00	20,00 %				6
N°: 616	Ref 1 : F2112027	Libellé1 : ILD-CANNON CO2 SKY	Libellé2 :					Date entrée : 03/12/2021					03/12/2021
2154800	comptable	3 086,00	563,09	617,20	1 180,29	1 905,71	linéaire	5,00	20,00 %				6
	fiscal	3 086,00	563,09	617,20	1 180,29	1 905,71	linéaire	5,00	20,00 %				6
N°: 629	Ref 1 : F2205126	Libellé1 : FACTORY DRINK-TOURELLE BOISSONS S	Libellé2 :					Date entrée : 18/05/2022					18/05/2022
2154800	comptable	9 690,00	886,70	1 938,00	2 824,70	6 865,30	linéaire	5,00	20,00 %				6
	fiscal	9 690,00	886,70	1 938,00	2 824,70	6 865,30	linéaire	5,00	20,00 %				6

# Existants fin d'exercice : 31/10/2023

006-210600-10-2022  
 Recule 010/2022  
 AR Prefecture

Critère	Plan	Base	Cumul N-1	Dotation	Cumul N	Valeur nette	Methode	Durée (ans)	Taux	Coef Spécif	Nature	Total UO
N° : 643	Ref 1 : F2211070	Libellé1 : ILD-LAZER THE GAME										
2154800	comptable	4 175,00		1 384,04	1 384,04	2 790,96	linéaire	3,00	33,33 %			
	fiscal	4 175,00		1 384,04	1 384,04	2 790,96	linéaire	3,00	33,33 %			
N° : 684	Ref 1 : F2309128	Libellé1 : ILD- MACHINE A FUMÉE SKY										
2154800	comptable	630,00		35,10	35,10	594,90	linéaire	3,00	33,33 %			
	fiscal	630,00		35,10	35,10	594,90	linéaire	3,00	33,33 %			
N° : 686	Ref 1 : F2310060	Libellé1 : TDSL-PLATINE CD SKY										
2154800	comptable	1 575,00		21,58	21,58	1 553,42	linéaire	3,00	33,33 %			
	fiscal	1 575,00		21,58	21,58	1 553,42	linéaire	3,00	33,33 %			
N° : 687	Ref 1 : F2310120	Libellé1 : LC ADAMS-LASER 3W LED SKY										
2154800	comptable	3 450,00		97,67	97,67	3 352,33	linéaire	3,00	33,33 %			
	fiscal	3 450,00		97,67	97,67	3 352,33	linéaire	3,00	33,33 %			
N° : 688	Ref 1 : F2310120	Libellé1 : LC ADAMS-ENCEINTES JBL CBT X 2 SKY										
2154800	comptable	3 180,00		90,03	90,03	3 089,97	linéaire	3,00	33,33 %			
	fiscal	3 180,00		90,03	90,03	3 089,97	linéaire	3,00	33,33 %			
<b>2154800</b>	<b>comptable</b>	<b>137 992,44</b>	<b>78 593,76</b>	<b>16 738,11</b>	<b>95 331,87</b>	<b>42 660,57</b>						
<b>MAT. TECHN.SKY</b>	<b>fiscal</b>	<b>137 992,44</b>	<b>78 593,76</b>	<b>16 738,11</b>	<b>95 331,87</b>	<b>42 660,57</b>						
N° : 11	Ref 1 : F1503125	Libellé1 : SEQUOIASOFT-CAISSES F&B RMS X 2										
2154850	comptable	4 265,00		4 265,00	4 265,00		linéaire	5,00	20,00 %			
	fiscal	4 265,00		4 265,00	4 265,00		linéaire	5,00	20,00 %			
N° : 34	Ref 1 : F1412024	Libellé1 : METRO-MACHINE NESPRESSO F&B										
2154850	comptable	277,13		277,13	277,13		linéaire	3,00	33,33 %			
	fiscal	277,13		277,13	277,13		linéaire	3,00	33,33 %			
N° : 47	Ref 1 : F1502129	Libellé1 : TECHNI CONTACT-PORTE MENU F&B X 1										
2154850	comptable	1 586,00		1 586,00	1 586,00		linéaire	5,00	20,00 %			
	fiscal	1 586,00		1 586,00	1 586,00		linéaire	5,00	20,00 %			
N° : 48	Ref 1 : F1502129	Libellé1 : TECHNI CONTACT-PORTE MENU F&B X										
2154850	comptable	930,92		930,92	930,92		linéaire	3,00	33,33 %			
	fiscal	930,92		930,92	930,92		linéaire	3,00	33,33 %			
N° : 61	Ref 1 : F1411010	Libellé1 : FRANKEL-CHARIOT MAGASIN F&B										
2154850	comptable	258,00		258,00	258,00		linéaire	5,00	20,00 %			
	fiscal	258,00		258,00	258,00		linéaire	5,00	20,00 %			



# Existants fin d'exercice :31/10/2023

Crifère	Plan	Base	Cumul N-1	Dotation	Valeur nette	Methode	Durée (ans)	Taux	Coef	Spécif	Nature	Total JO
N°: 62	Ref 1 : F1411010	Ref 2 :	Libellé1 : FRANKEL-DIABLE F&B	Libellé2 :								
2154850	comptable	207,50	207,50		207,50	linéaire	5,00	20,00 %				
	fiscal	207,50	207,50		207,50	linéaire	5,00	20,00 %				
N°: 63	Ref 1 : F1411010	Ref 2 :	Libellé1 : FRANKEL-TRANSPALETTE F&B	Libellé2 :								
2154850	comptable	429,00	429,00		429,00	linéaire	5,00	20,00 %				
	fiscal	429,00	429,00		429,00	linéaire	5,00	20,00 %				
N°: 95	Ref 1 : F1412168	Ref 2 :	Libellé1 : BOS-MAT.TECHN.DIVERS CUISINE	Libellé2 :								
2154850	comptable	4 381,10	4 381,10		4 381,10	linéaire	5,00	20,00 %				
	fiscal	4 381,10	4 381,10		4 381,10	linéaire	5,00	20,00 %				
N°: 96	Ref 1 : F1412169	Ref 2 :	Libellé1 : BOS-ASPIRATEUR PRO F&B	Libellé2 :								
2154850	comptable	768,00	768,00		768,00	linéaire	5,00	20,00 %				
	fiscal	768,00	768,00		768,00	linéaire	5,00	20,00 %				
N°: 97	Ref 1 : F1412171	Ref 2 :	Libellé1 : BOS-MAT.TECHN.CUISINE	Libellé2 :								
2154850	comptable	1 279,54	1 279,54		1 279,54	linéaire	5,00	20,00 %				
	fiscal	1 279,54	1 279,54		1 279,54	linéaire	5,00	20,00 %				
N°: 98	Ref 1 : F1412015	Ref 2 :	Libellé1 : 5 ETOILES-LINGE TABLE F&B	Libellé2 :								
2154850	comptable	6 653,02	6 653,02		6 653,02	linéaire	3,00	33,33 %				
	fiscal	6 653,02	6 653,02		6 653,02	linéaire	3,00	33,33 %				
N°: 99	Ref 1 : F1412172	Ref 2 :	Libellé1 : BOS-MAT.TECHN.F&B	Libellé2 :								
2154850	comptable	219,48	219,48		219,48	linéaire	5,00	20,00 %				
	fiscal	219,48	219,48		219,48	linéaire	5,00	20,00 %				
N°: 100	Ref 1 : F1412199	Ref 2 :	Libellé1 : EBH-VERRERIE F&B	Libellé2 :								
2154850	comptable	2 450,76	2 450,76		2 450,76	linéaire	5,00	20,00 %				
	fiscal	2 450,76	2 450,76		2 450,76	linéaire	5,00	20,00 %				
N°: 101	Ref 1 : F1412200	Ref 2 :	Libellé1 : EBH-TABLE PATISSERIE CUISINE	Libellé2 :								
2154850	comptable	2 959,49	2 959,49		2 959,49	linéaire	5,00	20,00 %				
	fiscal	2 959,49	2 959,49		2 959,49	linéaire	5,00	20,00 %				
N°: 102	Ref 1 : F1412200	Ref 2 :	Libellé1 : EBH-TABLE DE DECOUPE CUISINE	Libellé2 :								
2154850	comptable	1 604,08	1 604,08		1 604,08	linéaire	5,00	20,00 %				
	fiscal	1 604,08	1 604,08		1 604,08	linéaire	5,00	20,00 %				
N°: 103	Ref 1 : F1412201	Ref 2 :	Libellé1 : EBH-COUVERTS F&B	Libellé2 :								
2154850	comptable	2 232,13	2 232,13		2 232,13	linéaire	5,00	20,00 %				
	fiscal	2 232,13	2 232,13		2 232,13	linéaire	5,00	20,00 %				
N°: 104	Ref 1 : F1412201	Ref 2 :	Libellé1 : EBH-VAISSELLE F&B	Libellé2 :								
2154850	comptable	15 810,35	15 810,35		15 810,35	linéaire	5,00	20,00 %				
	fiscal	15 810,35	15 810,35		15 810,35	linéaire	5,00	20,00 %				

006-2106010-2014  
Reçu Le 10/2014  
AR Prefecture  
17/12/2014  
17/12/2014  
17/12/2014  
09/12/2014  
6-DE  
17/12/2014

# Existants fin d'exercice :31/10/2023

006-2106010-2014  
 Recu Le 01/10/2014  
 AR Prefecture  
 17/12/2014

Crifère	Plan	Base	Cumul N-1	Dotation	Cumul N	Valeur nette	Methode	Durée (ans)	Taux	Coef	Spécif	Nature	Total UO
N°: 105	Ref 1 : F1412201	Ref 2 :	Libellé1 : EBH-VERRIERIE F&B	Libellé2 :									
2154850	comptable		1 562,40		1 562,40		linéaire	5,00	20,00 %				
	fiscal		1 562,40		1 562,40		linéaire	5,00	20,00 %				
N°: 106	Ref 1 : F1412201	Ref 2 :	Libellé1 : EBH-MAT.TECHN.DIVERS F&B	Libellé2 :									
2154850	comptable		16 341,82		16 341,82		linéaire	5,00	20,00 %				
	fiscal		16 341,82		16 341,82		linéaire	5,00	20,00 %				
N°: 107	Ref 1 : F1412202	Ref 2 :	Libellé1 : EBH-COUVERTS F&B	Libellé2 :									
2154850	comptable		2 796,70		2 796,70		linéaire	5,00	20,00 %				
	fiscal		2 796,70		2 796,70		linéaire	5,00	20,00 %				
N°: 108	Ref 1 : F1412202	Ref 2 :	Libellé1 : EBH-VAISSELLE F&B	Libellé2 :									
2154850	comptable		6 695,59		6 695,59		linéaire	5,00	20,00 %				
	fiscal		6 695,59		6 695,59		linéaire	5,00	20,00 %				
N°: 109	Ref 1 : F1412202	Ref 2 :	Libellé1 : EBH-VERRIERIE F&B	Libellé2 :									
2154850	comptable		3 074,98		3 074,98		linéaire	5,00	20,00 %				
	fiscal		3 074,98		3 074,98		linéaire	5,00	20,00 %				
N°: 110	Ref 1 : F1412202	Ref 2 :	Libellé1 : EBH-MAT.TECHN.DIVERS F&B	Libellé2 :									
2154850	comptable		8 471,50		8 471,50		linéaire	5,00	20,00 %				
	fiscal		8 471,50		8 471,50		linéaire	5,00	20,00 %				
N°: 111	Ref 1 : F1412203	Ref 2 :	Libellé1 : EBH-MAT.SERVICE INOX F&B	Libellé2 :									
2154850	comptable		419,70		419,70		linéaire	5,00	20,00 %				
	fiscal		419,70		419,70		linéaire	5,00	20,00 %				
N°: 112	Ref 1 : F1412205	Ref 2 :	Libellé1 : EBH-DESSERTIE INOX ELECT.F&B	Libellé2 :									
2154850	comptable		1 287,88		1 287,88		linéaire	5,00	20,00 %				
	fiscal		1 287,88		1 287,88		linéaire	5,00	20,00 %				
N°: 113	Ref 1 : F1412205	Ref 2 :	Libellé1 : EBH-DESSERTIE INOX ELECT.F&B	Libellé2 :									
2154850	comptable		949,49		949,49		linéaire	5,00	20,00 %				
	fiscal		949,49		949,49		linéaire	5,00	20,00 %				
N°: 114	Ref 1 : F1412205	Ref 2 :	Libellé1 : EBH-DESSERTIE INOX ELECT.F&B X 2	Libellé2 :									
2154850	comptable		2 324,08		2 324,08		linéaire	5,00	20,00 %				
	fiscal		2 324,08		2 324,08		linéaire	5,00	20,00 %				
N°: 115	Ref 1 : F1412205	Ref 2 :	Libellé1 : EBH-MAT.TECHN.DIVERS F&B	Libellé2 :									
2154850	comptable		1 614,73		1 614,73		linéaire	5,00	20,00 %				
	fiscal		1 614,73		1 614,73		linéaire	5,00	20,00 %				
N°: 116	Ref 1 : F1412205	Ref 2 :	Libellé1 : EBH-VAISSELLE F&B	Libellé2 :									
2154850	comptable		793,18		793,18		linéaire	5,00	20,00 %				
	fiscal		793,18		793,18		linéaire	5,00	20,00 %				

# Existants fin d'exercice :31/10/2023

Critère	Plan	Base	Cumul N-1	Dotation	Cumul N	Valeur nette	Methode	Durée (ans)	Taux	Coef Spécif	Nature	Total UO
N° : 117	Ref 1 : F1412206	Libellé1 : EBH-MAT.TECHN.DIVERS F&B										
2154850	comptable	2 014,41	2 014,41		2 014,41	linéaire	5,00	20,00 %				1060
	fiscal	2 014,41	2 014,41		2 014,41	linéaire	5,00	20,00 %				1060
N° : 118	Ref 1 : F1412207	Libellé1 : EBH-MAT.TECHN.CUISINE										
2154850	comptable	907,68	907,68		907,68	linéaire	5,00	20,00 %				40924
	fiscal	907,68	907,68		907,68	linéaire	5,00	20,00 %				40924
N° : 119	Ref 1 : F1412208	Libellé1 : EBH-COUVERTS F&B										
2154850	comptable	1 293,97	1 293,97		1 293,97	linéaire	5,00	20,00 %				40924
	fiscal	1 293,97	1 293,97		1 293,97	linéaire	5,00	20,00 %				40924
N° : 120	Ref 1 : F1412208	Libellé1 : EBH-VAISSELLE F&B										
2154850	comptable	5 184,56	5 184,56		5 184,56	linéaire	5,00	20,00 %				6-DE
	fiscal	5 184,56	5 184,56		5 184,56	linéaire	5,00	20,00 %				6-DE
N° : 121	Ref 1 : F1412208	Libellé1 : EBH-VERRERIE F&B										
2154850	comptable	704,64	704,64		704,64	linéaire	5,00	20,00 %				17/12/2014
	fiscal	704,64	704,64		704,64	linéaire	5,00	20,00 %				17/12/2014
N° : 122	Ref 1 : F1412208	Libellé1 : EBH-MAT.SERVICE F&B										
2154850	comptable	4 807,11	4 807,11		4 807,11	linéaire	5,00	20,00 %				17/12/2014
	fiscal	4 807,11	4 807,11		4 807,11	linéaire	5,00	20,00 %				17/12/2014
N° : 123	Ref 1 : F1412209	Libellé1 : EBH-VAISSELLE F&B										
2154850	comptable	584,83	584,83		584,83	linéaire	5,00	20,00 %				17/12/2014
	fiscal	584,83	584,83		584,83	linéaire	5,00	20,00 %				17/12/2014
N° : 124	Ref 1 : F1412173	Libellé1 : BOS-MAT.TECHN.CUISINE										
2154850	comptable	13 665,03	13 665,03		13 665,03	linéaire	5,00	20,00 %				17/12/2014
	fiscal	13 665,03	13 665,03		13 665,03	linéaire	5,00	20,00 %				17/12/2014
N° : 125	Ref 1 : F1412175	Libellé1 : BOS-MAT.TECHN.CUISINE										
2154850	comptable	659,84	659,84		659,84	linéaire	5,00	20,00 %				17/12/2014
	fiscal	659,84	659,84		659,84	linéaire	5,00	20,00 %				17/12/2014
N° : 126	Ref 1 : F1412176	Libellé1 : BOS-MAT.TECHN.CUISINE										
2154850	comptable	304,34	304,34		304,34	linéaire	5,00	20,00 %				17/12/2014
	fiscal	304,34	304,34		304,34	linéaire	5,00	20,00 %				17/12/2014
N° : 127	Ref 1 : F1412210	Libellé1 : EBH-MAT.TECHN.CUISINE										
2154850	comptable	1 152,64	1 152,64		1 152,64	linéaire	5,00	20,00 %				18/12/2014
	fiscal	1 152,64	1 152,64		1 152,64	linéaire	5,00	20,00 %				18/12/2014
N° : 128	Ref 1 : F1412179	Libellé1 : BOS-MAT.TECHN.CUISINE										
2154850	comptable	288,00	288,00		288,00	linéaire	5,00	20,00 %				19/12/2014
	fiscal	288,00	288,00		288,00	linéaire	5,00	20,00 %				19/12/2014

006-1060-110-2014-40924-40924-6-DE  
 Reçu le 01/10/2014

AR Prefecture

© Copyright Yourcegid Immobilisations

# Existants fin d'exercice :31/10/2023

006-21060-110-2040924-40924-6-DE  
 Reçue le 19/10/2024  
 AR Prefecture

Crifère	Plan	Base	Cumul N-1	Dotation	Valeur nette	Methode	Durée (ans)	Taux	Coef	Spécif	Nature	Total JO
N° : 129	Ref 1 : F1412181	Ref 2 :	Libellé1 : BOS-MAT.TECHN.CUISINE	Libellé2 :			Date entrée : 22/12/2014					19/12/2014
2154850	comptable		285,00		285,00	linéaire	5,00	20,00 %				
	fiscal		285,00		285,00	linéaire	5,00	20,00 %				
N° : 130	Ref 1 : F1412212	Ref 2 :	Libellé1 : EBH-MAT.SERVICE F&B	Libellé2 :			Date entrée : 23/12/2014					23/12/2014
2154850	comptable		1 389,55		1 389,55	linéaire	5,00	20,00 %				
	fiscal		1 389,55		1 389,55	linéaire	5,00	20,00 %				
N° : 131	Ref 1 : F1412235	Ref 2 :	Libellé1 : 5 ETOILES-LINGE DE TABLE F&B	Libellé2 :			Date entrée : 23/12/2014					23/12/2014
2154850	comptable		1 008,75		1 008,75	linéaire	3,00	33,33 %				
	fiscal		1 008,75		1 008,75	linéaire	3,00	33,33 %				
N° : 132	Ref 1 : F1412187	Ref 2 :	Libellé1 : BOS-MAT.TECHN.CUISINE	Libellé2 :			Date entrée : 30/12/2014					29/12/2014
2154850	comptable		2 848,02		2 848,02	linéaire	5,00	20,00 %				
	fiscal		2 848,02		2 848,02	linéaire	5,00	20,00 %				
N° : 133	Ref 1 : F1412211	Ref 2 :	Libellé1 : EBH-MAT.TECHN.CUISINE	Libellé2 :			Date entrée : 30/12/2014					30/12/2014
2154850	comptable		240,00		240,00	linéaire	5,00	20,00 %				
	fiscal		240,00		240,00	linéaire	5,00	20,00 %				
N° : 134	Ref 1 : F1501021	Ref 2 :	Libellé1 : 5 ETOILES-LINGE DE TABLE F&B	Libellé2 :			Date entrée : 16/01/2015					16/01/2015
2154850	comptable		2 846,39		2 846,39	linéaire	3,00	33,33 %				
	fiscal		2 846,39		2 846,39	linéaire	3,00	33,33 %				
N° : 135	Ref 1 : F1412236	Ref 2 :	Libellé1 : 5 ETOILES-LINGE DE TABLE F&B	Libellé2 :			Date entrée : 19/01/2015					19/01/2015
2154850	comptable		1 558,00		1 558,00	linéaire	3,00	33,33 %				
	fiscal		1 558,00		1 558,00	linéaire	3,00	33,33 %				
N° : 136	Ref 1 : F1501213	Ref 2 :	Libellé1 : BOS-HACHOIR REFRIGERERE CUISINE	Libellé2 :			Date entrée : 27/01/2015					27/01/2015
2154850	comptable		4 372,50		4 372,50	linéaire	5,00	20,00 %				
	fiscal		4 372,50		4 372,50	linéaire	5,00	20,00 %				
N° : 137	Ref 1 : F1501213	Ref 2 :	Libellé1 : BOS-DESSERTER F&B	Libellé2 :			Date entrée : 27/01/2015					27/01/2015
2154850	comptable		1 170,00		1 170,00	linéaire	5,00	20,00 %				
	fiscal		1 170,00		1 170,00	linéaire	5,00	20,00 %				
N° : 138	Ref 1 : F1501213	Ref 2 :	Libellé1 : BOS-FUMOIR CUISINE	Libellé2 :			Date entrée : 27/01/2015					27/01/2015
2154850	comptable		1 083,33		1 083,33	linéaire	5,00	20,00 %				
	fiscal		1 083,33		1 083,33	linéaire	5,00	20,00 %				
N° : 139	Ref 1 : F1501213	Ref 2 :	Libellé1 : BOS-MAT.TECHN.CUISINE	Libellé2 :			Date entrée : 27/01/2015					27/01/2015
2154850	comptable		5 206,52		5 206,52	linéaire	5,00	20,00 %				
	fiscal		5 206,52		5 206,52	linéaire	5,00	20,00 %				
N° : 140	Ref 1 : F1502022	Ref 2 :	Libellé1 : AMAZON-IMPRIMANTE THERMIQUE F&B	Libellé2 :			Date entrée : 03/02/2015					03/02/2015
2154850	comptable		243,98		243,98	linéaire	3,00	33,33 %				
	fiscal		243,98		243,98	linéaire	3,00	33,33 %				

# Existants fin d'exercice :31/10/2023

Crifère	Plan	Base	Cumul N-1	Dotation	Valeur nette	Methode	Durée (ans)	Taux	Coef	Spécif	Nature	Total UO
N° : 141	Ref 1 : F1502052	Libellé1 : OFFICE PARTNER-IMPRIMANTE BROTHER	Libellé2 :				Date entrée : 23/02/2015					
2154850	comptable	125,21	125,21			linéaire	3,00	33,33 %				1060
	fiscal	125,21	125,21			linéaire	3,00	33,33 %				0
N° : 312	Ref 1 : F1506071	Libellé1 : EBH-TABLE F&B PATISSERIE	Libellé2 :				Date entrée : 12/06/2015					
2154850	comptable	2 287,58	2 287,58			linéaire	5,00	20,00 %				40924
	fiscal	2 287,58	2 287,58			linéaire	5,00	20,00 %				24
N° : 331	Ref 1 : F1506089	Libellé1 : PROTECSUD-EXTINCTEUR CUISINE	Libellé2 :				Date entrée : 18/06/2015					
2154850	comptable	266,21	266,21			linéaire	3,00	33,33 %				40924
	fiscal	266,21	266,21			linéaire	3,00	33,33 %				24
N° : 359	Ref 1 : F1509082	Libellé1 : EUROPELEC-ALIM. FRITEUSE CUISINE	Libellé2 :				Date entrée : 22/09/2015					
2154850	comptable	790,00	790,00			linéaire	3,00	33,33 %				6-DE
	fiscal	790,00	790,00			linéaire	3,00	33,33 %				6-DE
N° : 362	Ref 1 : F1509133	Libellé1 : BOS-MACHINE A GLACONS	Libellé2 :				Date entrée : 01/09/2015					
2154850	comptable	3 240,00	3 240,00			linéaire	5,00	20,00 %				1708/2015
	fiscal	3 240,00	3 240,00			linéaire	5,00	20,00 %				1708/2015
N° : 363	Ref 1 : F1510078	Libellé1 : BOS-CUIT PATE	Libellé2 :				Date entrée : 12/10/2015					
2154850	comptable	269,80	269,80			linéaire	3,00	33,33 %				09/10/2015
	fiscal	269,80	269,80			linéaire	3,00	33,33 %				09/10/2015
N° : 365	Ref 1 : F1510054	Libellé1 : MARBRERIE MADELEINE-TABLETTE DESS	Libellé2 :				Date entrée : 22/10/2015					
2154850	comptable	170,00	170,00			linéaire	3,00	33,33 %				22/10/2015
	fiscal	170,00	170,00			linéaire	3,00	33,33 %				22/10/2015
N° : 395	Ref 1 : F1601065	Libellé1 : CHOMETTE-PISTOLET ELECT.CUISINE	Libellé2 :				Date entrée : 18/01/2016					
2154850	comptable	287,72	287,72			linéaire	3,00	33,33 %				12/01/2016
	fiscal	287,72	287,72			linéaire	3,00	33,33 %				12/01/2016
N° : 396	Ref 1 : F1601112	Libellé1 : CHOMETTE-MIXER PLONGEANT CUISINE	Libellé2 :				Date entrée : 18/01/2016					
2154850	comptable	308,58	308,58			linéaire	3,00	33,33 %				18/01/2016
	fiscal	308,58	308,58			linéaire	3,00	33,33 %				18/01/2016
N° : 424	Ref 1 : F1604063	Libellé1 : CG VIDEO-CAMERAS CUISINE ECONOMAT	Libellé2 :				Date entrée : 01/04/2016					
2154850	comptable	2 980,00	2 980,00			linéaire	3,00	33,33 %				01/04/2016
	fiscal	2 980,00	2 980,00			linéaire	3,00	33,33 %				01/04/2016
N° : 448	Ref 1 : F1606013	Libellé1 : METRO-COFFRE CONGEL.F&B	Libellé2 :				Date entrée : 14/06/2016					
2154850	comptable	494,00	494,00			linéaire	3,00	33,33 %				14/06/2016
	fiscal	494,00	494,00			linéaire	3,00	33,33 %				14/06/2016
N° : 449	Ref 1 : F1605031	Libellé1 : METRO-DIVERS MAT.CUISINE F&B	Libellé2 :				Date entrée : 06/05/2016					
2154850	comptable	1 396,33	1 396,33			linéaire	5,00	20,00 %				06/05/2016
	fiscal	1 396,33	1 396,33			linéaire	5,00	20,00 %				06/05/2016

006-21060  
Reçu le 01/10/2024

AR Prefecture  
23/07/2015  
12/06/2015  
18/06/2015  
22/09/2015  
12/10/2015  
18/01/2016  
01/04/2016  
14/06/2016  
06/05/2016

# Existants fin d'exercice :31/10/2023

Crifère	Plan	Base	Cumul N-1	Dotation	Cumul N	Valeur nette	Methode	Durée (ans)	Taux	Coef	Spécif	Nature	Total JO
N° : 488	Ref 1 : F1705080	Libellé1 : LCH-KIT INDUCTION CUISINE	Libellé2 :					Date entrée : 29/05/2017					
2154850	comptable	5 761,39	5 761,39	5 761,39			linéaire	3,00	33,33 %				
	fiscal	5 761,39	5 761,39	5 761,39			linéaire	3,00	33,33 %				
N° : 563	Ref 1 : F1907057	Libellé1 : SFA-HOTTE CUISINE F&B	Libellé2 :					Date entrée : 01/07/2019					
2154850	comptable	1 161,00	774,85	232,20	1 007,05	153,95	linéaire	5,00	20,00 %				
	fiscal	1 161,00	774,85	232,20	1 007,05	153,95	linéaire	5,00	20,00 %				
N° : 574	Ref 1 : F2001088	Libellé1 : SPD-TOUR RÉFRIGÉRÉE CUISINE	Libellé2 :					Date entrée : 29/01/2020					
2154850	comptable	1 605,50	885,22	321,10	1 206,32	399,18	linéaire	5,00	20,00 %				
	fiscal	1 605,50	885,22	321,10	1 206,32	399,18	linéaire	5,00	20,00 %				
N° : 578	Ref 1 : F2006021	Libellé1 : SPD-CHAMBRE FROIDE CUISINE	Libellé2 :					Date entrée : 11/06/2020					
2154850	comptable	3 988,50	1 907,07	797,70	2 704,77	1 283,73	linéaire	5,00	20,00 %				
	fiscal	3 988,50	1 907,07	797,70	2 704,77	1 283,73	linéaire	5,00	20,00 %				
N° : 597	Ref 1 : F2106002	Libellé1 : UBALDI-TV-BACCARA	Libellé2 :					Date entrée : 10/06/2021					
2154850	comptable	832,50	232,19	166,50	398,69	433,81	linéaire	5,00	20,00 %				
	fiscal	832,50	232,19	166,50	398,69	433,81	linéaire	5,00	20,00 %				
N° : 640	Ref 1 : F2209013	Libellé1 : FOURNIRESTO-CONGÉLATEUR 600 CUISIN	Libellé2 :					Date entrée : 05/09/2022					
2154850	comptable	545,45	28,39	181,82	210,21	335,24	linéaire	3,00	33,33 %				
	fiscal	545,45	28,39	181,82	210,21	335,24	linéaire	3,00	33,33 %				
N° : 666	Ref 1 : F2303053	Libellé1 : CHOMETTE-COUVERTS X 96	Libellé2 :					Date entrée : 07/03/2023					
2154850	comptable	1 284,48	168,21	168,21	168,21	1 116,27	linéaire	5,00	20,00 %				
	fiscal	1 284,48	168,21	168,21	168,21	1 116,27	linéaire	5,00	20,00 %				
N° : 667	Ref 1 : F2303053	Libellé1 : CHOMETTE-ASSIETTES X 36	Libellé2 :					Date entrée : 07/03/2023					
2154850	comptable	670,32	87,78	87,78	87,78	582,54	linéaire	5,00	20,00 %				
	fiscal	670,32	87,78	87,78	87,78	582,54	linéaire	5,00	20,00 %				
N° : 675	Ref 1 : F2306018	Libellé1 : MD CUISINE-MACHINE GLAÇONS CUISINE	Libellé2 :					Date entrée : 05/06/2023					
2154850	comptable	1 305,20	106,56	106,56	106,56	1 198,64	linéaire	5,00	20,00 %				
	fiscal	1 305,20	106,56	106,56	106,56	1 198,64	linéaire	5,00	20,00 %				
N° : 677	Ref 1 : F2306019	Libellé1 : EGON-TPE POINTEX FB	Libellé2 :					Date entrée : 09/06/2023					
2154850	comptable	8 950,00	711,10	711,10	711,10	8 238,90	linéaire	5,00	20,00 %				
	fiscal	8 950,00	711,10	711,10	711,10	8 238,90	linéaire	5,00	20,00 %				
N° : 678	Ref 1 : F2306019	Libellé1 : EGON-SERRURES USB POINTEX FB	Libellé2 :					Date entrée : 09/06/2023					
2154850	comptable	870,00	69,12	69,12	69,12	800,88	linéaire	5,00	20,00 %				
	fiscal	870,00	69,12	69,12	69,12	800,88	linéaire	5,00	20,00 %				
<b>2154850</b>	<b>comptable</b>	<b>186 052,41</b>	<b>168 667,18</b>	<b>2 842,09</b>	<b>171 509,27</b>	<b>14 543,14</b>							
<b>MAT.TECHN.F&amp;B</b>	<b>fiscal</b>	<b>186 052,41</b>	<b>168 667,18</b>	<b>2 842,09</b>	<b>171 509,27</b>	<b>14 543,14</b>							

006-2106010-2024-0924-40924-6-DE  
 Recule 01/10/2024  
 AR Prefecture

# Existants fin d'exercice :31/10/2023

Critère	Plan	Base	Cumul N-1	Dotation	Valeur nette	Methode	Durée (ans)	Taux	Coef	Spécif	Nature	Total JO
<b>2154900 MAT. TECHN. ADMINISTRATION</b>												
N° : 30	Ref 1 : F1412194	Ref 2 :	Libellé1 : CG VIDEO-CAMERAS ADMIN. X 5	Libellé2 :	Date entrée : 09/12/2014	Date service : 09/12/2014						
2154900	comptable	fiscal	2 465,94	2 465,94	2 465,94	3,00	33,33 %					
N° : 149	Ref 1 : F1411029	Ref 2 :	Libellé1 : METRO-VITRINES HALL ENTREE X 2	Libellé2 :	Date entrée : 29/11/2014	Date service : 29/11/2014						
2154900	comptable	fiscal	710,84	710,84	710,84	5,00	20,00 %					
N° : 479	Ref 1 : F1701093	Ref 2 :	Libellé1 : LYRECO-PLASTIFIEUSE COMMUN	Libellé2 :	Date entrée : 31/01/2017	Date service : 31/01/2017						
2154900	comptable	fiscal	317,00	317,00	317,00	3,00	33,33 %					
<b>2154900</b>	<b>comptable</b>	<b>fiscal</b>	<b>3 493,78</b>	<b>3 493,78</b>	<b>3 493,78</b>	<b>3,00</b>	<b>33,33 %</b>					
<b>MAT. TECHN. ADMINISTRAT</b>												
<b>2155300 JETONS JEUX</b>												
N° : 150	Ref 1 : F1411056	Ref 2 :	Libellé1 : MATSUI-JETONS JEUX	Libellé2 :	Date entrée : 15/11/2014	Date service : 17/12/2014						
2155300	comptable	fiscal	29 460,67	28 996,54	464,13	8,00	12,50 %					
N° : 311	Ref 1 : F1506058	Ref 2 :	Libellé1 : MATSUI-JETONS JEUX	Libellé2 :	Date entrée : 09/06/2015	Date service : 09/06/2015						
2155300	comptable	fiscal	11 515,65	10 648,06	867,59	8,00	12,50 %					
N° : 522	Ref 1 : F1805112	Ref 2 :	Libellé1 : MATSUI-JETONS JEUX	Libellé2 :	Date entrée : 22/05/2018	Date service : 22/05/2018						
2155300	comptable	fiscal	1 687,20	937,78	210,90	8,00	12,50 %					
N° : 552	Ref 1 : F1903061	Ref 2 :	Libellé1 : MATSUI-JETONS JEUX 500 X 5€	Libellé2 :	Date entrée : 28/03/2019	Date service : 28/03/2019						
2155300	comptable	fiscal	1 008,00	453,25	126,00	8,00	12,50 %					
<b>2155300</b>	<b>comptable</b>	<b>fiscal</b>	<b>43 671,52</b>	<b>41 035,63</b>	<b>1 668,62</b>	<b>8,00</b>	<b>12,50 %</b>					
<b>JETONS JEUX</b>												
<b>2155400 JETONS M.A.S.</b>												
N° : 151	Ref 1 : F1411054	Ref 2 :	Libellé1 : LOYALTY-JETONS MAS	Libellé2 :	Date entrée : 12/12/2014	Date service : 17/12/2014						
2155400	comptable	fiscal	1 484,00	1 460,62	23,38	8,00	12,50 %					
			1 484,00	1 460,62	23,38	8,00	12,50 %					

006-21060011-2024024-2406-DE  
 Recuile 03/10/2024  
 AR Prefecture  
 09/12/2014  
 17/12/2014

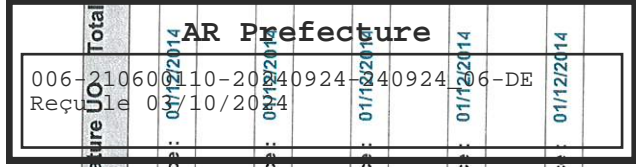
# Existants fin d'exercice :31/10/2023

006-210600110-202409-4-2409-4-06-11/12/2014  
 Recule 03/10/2024  
 AR Prefecture

Critère	Plan	Base	Cumul N-1	Dotation	Cumul N	Valeur nette	Methode	Durée (ans)	Taux	Coef	Spécif	Nature	Total UO
2155400 JETONS M.A.S.	comptable fiscal	1 484,00 1 484,00	1 460,62 1 460,62	23,38 23,38	1 484,00 1 484,00								
<b>2181040 AGENCEMENTS REHABILITATION CASINO</b>													
N° : 366	Ref 1 : LOT HONOR Ref 2 :	Libellé1 : MAP-HONORAIRES ARCHITECTES											
2181040	comptable fiscal	410 104,55 410 104,55	216 475,26 216 475,26	27 340,30 27 340,30	243 815,56 243 815,56	166 288,99 166 288,99	linéaire linéaire	15,00 15,00	6,67 % 6,67 %				01/12/2014
N° : 367	Ref 1 : LOT HONOR Ref 2 :	Libellé1 : MAINTENANCE MED-HONOR.MAITRISE OU											
2181040	comptable fiscal	171 040,34 171 040,34	90 284,31 90 284,31	11 402,69 11 402,69	101 687,00 101 687,00	69 353,34 69 353,34	linéaire linéaire	15,00 15,00	6,67 % 6,67 %				01/12/2014
N° : 368	Ref 1 : LOT HONOR Ref 2 :	Libellé1 : APAVE-HONOR.CONTROLE TECHNIQUE											
2181040	comptable fiscal	13 230,28 13 230,28	6 983,66 6 983,66	882,02 882,02	7 865,68 7 865,68	5 364,60 5 364,60	linéaire linéaire	15,00 15,00	6,67 % 6,67 %				01/12/2014
N° : 369	Ref 1 : LOT HONOR Ref 2 :	Libellé1 : APAVE-HONOR.COORDINATION CSP											
2181040	comptable fiscal	5 404,80 5 404,80	2 852,94 2 852,94	360,32 360,32	3 213,26 3 213,26	2 191,54 2 191,54	linéaire linéaire	15,00 15,00	6,67 % 6,67 %				01/12/2014
N° : 370	Ref 1 : LOT HONOR Ref 2 :	Libellé1 : AGTEC-HONOR.INCENDIES											
2181040	comptable fiscal	3 151,75 3 151,75	1 663,69 1 663,69	210,12 210,12	1 873,81 1 873,81	1 277,94 1 277,94	linéaire linéaire	15,00 15,00	6,67 % 6,67 %				01/12/2014
N° : 371	Ref 1 : LOT 2	Libellé1 : VITRUIVE-PLOMBERIE SANITAIRES											
2181040	comptable fiscal	849 719,28 849 719,28	448 527,61 448 527,61	56 647,95 56 647,95	505 175,56 505 175,56	344 543,72 344 543,72	linéaire linéaire	15,00 15,00	6,67 % 6,67 %				01/12/2014
N° : 372	Ref 1 : LOT 4	Libellé1 : EUROPELEC-ELECTRICITE CFO CFA SSI											
2181040	comptable fiscal	1 094 845,12 1 094 845,12	577 918,21 577 918,21	72 989,67 72 989,67	650 907,88 650 907,88	443 937,24 443 937,24	linéaire linéaire	15,00 15,00	6,67 % 6,67 %				01/12/2014
N° : 373	Ref 1 : LOT 6	Libellé1 : SAGA AGENCTS-PLANCHERS											
2181040	comptable fiscal	160 638,65 160 638,65	84 793,71 84 793,71	10 709,24 10 709,24	95 502,95 95 502,95	65 135,70 65 135,70	linéaire linéaire	15,00 15,00	6,67 % 6,67 %				01/12/2014
N° : 374	Ref 1 : LOT 7	Libellé1 : HALL MOQUETTE-PLANCHER TECH.PARQ											
2181040	comptable fiscal	94 955,41 94 955,41	50 122,58 50 122,58	6 330,36 6 330,36	56 452,94 56 452,94	38 502,47 38 502,47	linéaire linéaire	15,00 15,00	6,67 % 6,67 %				01/12/2014
N° : 375	Ref 1 : LOT 8	Libellé1 : MENUISERIE LAZER-AGENCTS MENUISER											
2181040	comptable fiscal	633 420,14 633 420,14	334 353,28 334 353,28	42 228,01 42 228,01	376 581,29 376 581,29	256 838,85 256 838,85	linéaire linéaire	15,00 15,00	6,67 % 6,67 %				01/12/2014



# Existants fin d'exercice : 31/10/2023



Critère	Plan	Base	Cumul N-1	Dotation	Cumul N	Valeur nette	Methode	Durée (ans)	Taux	Coef Spécif	Nature	Total UO
N° : 376	Ref 1 : LOT 9	Ref 2 :	Libellé1 : DONIA CONST.CHAPPE CARRELAGE FAIE	Libellé2 :				Date entrée : 01/12/2014	Date service : 01/12/2014			
2181040	comptable	fiscal	414 022,15	218 543,22	218 543,22	27 601,48	246 144,70	15,00	6,67 %		167 877,45	1060
			414 022,15	218 543,22	218 543,22	27 601,48	246 144,70	15,00	6,67 %		167 877,45	1060
N° : 377	Ref 1 : LOT 10	Ref 2 :	Libellé1 : SIT IN-MOQUETTE	Libellé2 :				Date entrée : 01/12/2014	Date service : 01/12/2014			
2181040	comptable	fiscal	82 264,15	43 423,47	43 423,47	5 484,28	48 907,75	15,00	6,67 %		33 356,40	40924
			82 264,15	43 423,47	43 423,47	5 484,28	48 907,75	15,00	6,67 %		33 356,40	40924
N° : 378	Ref 1 : LOT 12	Ref 2 :	Libellé1 : DONIA-FAUX PLAFONDS	Libellé2 :				Date entrée : 01/12/2014	Date service : 01/12/2014			
2181040	comptable	fiscal	132 248,70	69 807,99	69 807,99	8 816,58	78 624,13	15,00	6,67 %		53 624,13	40924
			132 248,70	69 807,99	69 807,99	8 816,58	78 624,13	15,00	6,67 %		53 624,13	40924
N° : 379	Ref 1 : LOT 12A	Ref 2 :	Libellé1 : DONIA-HABILLAGE MURAL ISOLATION	Libellé2 :				Date entrée : 01/12/2014	Date service : 01/12/2014			
2181040	comptable	fiscal	159 242,86	84 056,96	84 056,96	10 616,19	94 673,15	15,00	6,67 %		64 569,71	6
			159 242,86	84 056,96	84 056,96	10 616,19	94 673,15	15,00	6,67 %		64 569,71	6
N° : 380	Ref 1 : LOT 13	Ref 2 :	Libellé1 : GIANI-PEINTURE	Libellé2 :				Date entrée : 01/12/2014	Date service : 01/12/2014			
2181040	comptable	fiscal	235 931,76	124 537,47	124 537,47	15 728,78	140 266,25	15,00	6,67 %		95 665,51	6
			235 931,76	124 537,47	124 537,47	15 728,78	140 266,25	15,00	6,67 %		95 665,51	6
N° : 381	Ref 1 : LOT 14	Ref 2 :	Libellé1 : MFCA-STRUCTURES METALLIQUES	Libellé2 :				Date entrée : 01/12/2014	Date service : 01/12/2014			
2181040	comptable	fiscal	142 120,54	75 018,86	75 018,86	9 474,70	84 493,56	15,00	6,67 %		57 626,98	6
			142 120,54	75 018,86	75 018,86	9 474,70	84 493,56	15,00	6,67 %		57 626,98	6
N° : 382	Ref 1 : LOT 14A	Ref 2 :	Libellé1 : SFA-SERRURERIES ANNEXES	Libellé2 :				Date entrée : 01/12/2014	Date service : 01/12/2014			
2181040	comptable	fiscal	89 024,66	46 992,03	46 992,03	5 934,98	52 927,01	15,00	6,67 %		36 097,65	6
			89 024,66	46 992,03	46 992,03	5 934,98	52 927,01	15,00	6,67 %		36 097,65	6
N° : 383	Ref 1 : LOT 15	Ref 2 :	Libellé1 : GENIUS-STRUCTURE TERRASSE	Libellé2 :				Date entrée : 01/12/2014	Date service : 01/12/2014			
2181040	comptable	fiscal	115 603,75	61 021,91	61 021,91	7 706,92	68 728,83	15,00	6,67 %		46 874,92	6
			115 603,75	61 021,91	61 021,91	7 706,92	68 728,83	15,00	6,67 %		46 874,92	6
N° : 384	Ref 1 : LOT 16	Ref 2 :	Libellé1 : BOS-EQUIPEMENT CUISINE	Libellé2 :				Date entrée : 01/12/2014	Date service : 01/12/2014			
2181040	comptable	fiscal	427 219,73	225 509,63	225 509,63	28 481,32	253 990,95	15,00	6,67 %		173 228,78	6
			427 219,73	225 509,63	225 509,63	28 481,32	253 990,95	15,00	6,67 %		173 228,78	6
N° : 385	Ref 1 : LOT 17	Ref 2 :	Libellé1 : MILLET-LOT 17-ESPACES VERTS	Libellé2 :				Date entrée : 01/12/2014	Date service : 01/12/2014			
2181040	comptable	fiscal	52 922,00	27 935,06	27 935,06	3 528,13	31 463,19	15,00	6,67 %		21 458,81	6
			52 922,00	27 935,06	27 935,06	3 528,13	31 463,19	15,00	6,67 %		21 458,81	6
N° : 386	Ref 1 : LOT 18	Ref 2 :	Libellé1 : MFCA-VERRIERE CHASSIS COULISSANT	Libellé2 :				Date entrée : 01/12/2014	Date service : 01/12/2014			
2181040	comptable	fiscal	76 005,00	40 119,53	40 119,53	5 067,00	45 186,53	15,00	6,67 %		30 818,47	6
			76 005,00	40 119,53	40 119,53	5 067,00	45 186,53	15,00	6,67 %		30 818,47	6
N° : 387	Ref 1 : LOT 19	Ref 2 :	Libellé1 : AD LUCEM-LUMINAIRES	Libellé2 :				Date entrée : 01/12/2014	Date service : 01/12/2014			
2181040	comptable	fiscal	236 934,61	125 066,85	125 066,85	15 795,64	140 862,49	15,00	6,67 %		96 072,12	6
			236 934,61	125 066,85	125 066,85	15 795,64	140 862,49	15,00	6,67 %		96 072,12	6

## Existants fin d'exercice :31/10/2023

006-20060000  
Reçu n° 03  
01/12/2014  
01/12/2014  
0924  
0924  
01/12/2014  
01/12/2014  
DE

Critère		Plan	Base	Cumul N-1	Dotation	Cumul N	Valeur nette	Methode	Durée (ans)	Taux	Coef Spécif	Nature UO	Tota UO
N° : 388	Ref 1 : LOT 20	Ref 2 :	Libellé1 : EUROFLEX-RIDEAUX ET PANNEAUX OCCU	Libellé2 :	1 882,25	16 785,55	11 448,21	linéaire	15,00	6,67 %		01/12/2014	
2181040	comptable		28 233,76	14 903,30	1 882,25	16 785,55	11 448,21	linéaire	15,00	6,67 %		01/12/2014	
	fiscal		28 233,76	14 903,30	1 882,25	16 785,55	11 448,21	linéaire	15,00	6,67 %		01/12/2014	
N° : 389	Ref 1 : LOT 21	Ref 2 :	Libellé1 : POLYMATIC-PLATEFORME LEVAGE	Libellé2 :	3 903,47	34 810,39	23 741,61	linéaire	15,00	6,67 %		01/12/2014	
2181040	comptable		58 552,00	30 906,92	3 903,47	34 810,39	23 741,61	linéaire	15,00	6,67 %		01/12/2014	
	fiscal		58 552,00	30 906,92	3 903,47	34 810,39	23 741,61	linéaire	15,00	6,67 %		01/12/2014	
N° : 390	Ref 1 : LOT 23	Ref 2 :	Libellé1 : SPIRITE-REPRISE DONIA LOTS -9-12-12A	Libellé2 :	1 870,54	16 681,12	11 376,98	linéaire	15,00	6,67 %		01/12/2014	
2181040	comptable		28 058,10	14 810,58	1 870,54	16 681,12	11 376,98	linéaire	15,00	6,67 %		01/12/2014	
	fiscal		28 058,10	14 810,58	1 870,54	16 681,12	11 376,98	linéaire	15,00	6,67 %		01/12/2014	
N° : 391	Ref 1 : LOT NET	Ref 2 :	Libellé1 : IGS-NETTOYAGE CHANTIER	Libellé2 :	1 778,33	15 858,81	10 816,13	linéaire	15,00	6,67 %		01/12/2014	
2181040	comptable		26 674,94	14 080,48	1 778,33	15 858,81	10 816,13	linéaire	15,00	6,67 %		01/12/2014	
	fiscal		26 674,94	14 080,48	1 778,33	15 858,81	10 816,13	linéaire	15,00	6,67 %		01/12/2014	
N° : 484	Ref 1 : F1701012	Ref 2 :	Libellé1 : NAO-AGENCT CLIM SALLE FUMEUR MAS	Libellé2 :	5 300,00	36 054,52	16 945,48	linéaire	10,00	10,00 %		12/01/2017	
2181040	comptable		53 000,00	30 754,52	5 300,00	36 054,52	16 945,48	linéaire	10,00	10,00 %		12/01/2017	
	fiscal		53 000,00	30 754,52	5 300,00	36 054,52	16 945,48	linéaire	10,00	10,00 %		12/01/2017	
N° : 502	Ref 1 : F1707014	Ref 2 :	Libellé1 : GANOVELLI-LOCAL POUBELLE	Libellé2 :	434,12	2 748,64	1 592,61	linéaire	10,00	10,00 %		03/07/2017	
2181040	comptable		4 341,25	2 314,52	434,12	2 748,64	1 592,61	linéaire	10,00	10,00 %		03/07/2017	
	fiscal		4 341,25	2 314,52	434,12	2 748,64	1 592,61	linéaire	10,00	10,00 %		03/07/2017	
N° : 517	Ref 1 : F1804071	Ref 2 :	Libellé1 : BALITRAND-PEINTURE	Libellé2 :	130,23	1 320,27		linéaire	5,00	20,00 %		30/04/2018	
2181040	comptable		1 320,27	1 190,04	130,23	1 320,27		linéaire	5,00	20,00 %		30/04/2018	
	fiscal		1 320,27	1 190,04	130,23	1 320,27		linéaire	5,00	20,00 %		30/04/2018	
N° : 523	Ref 1 : F1806033	Ref 2 :	Libellé1 : ITALIAN CONCEPT-AGENCT TERRAZZA	Libellé2 :	956,45	5 146,49	4 417,99	linéaire	10,00	10,00 %		15/06/2018	
2181040	comptable		9 564,48	4 190,04	956,45	5 146,49	4 417,99	linéaire	10,00	10,00 %		15/06/2018	
	fiscal		9 564,48	4 190,04	956,45	5 146,49	4 417,99	linéaire	10,00	10,00 %		15/06/2018	
N° : 524	Ref 1 : F1806033	Ref 2 :	Libellé1 : ITALIAN CONCEPT-AGENCT ECONOMAT	Libellé2 :	1 044,49	5 620,22	4 824,72	linéaire	10,00	10,00 %		15/06/2018	
2181040	comptable		10 444,94	4 575,73	1 044,49	5 620,22	4 824,72	linéaire	10,00	10,00 %		15/06/2018	
	fiscal		10 444,94	4 575,73	1 044,49	5 620,22	4 824,72	linéaire	10,00	10,00 %		15/06/2018	
N° : 525	Ref 1 : F1806034	Ref 2 :	Libellé1 : ITALIAN CONCEPT-AGENCT.CPLT.TERRAZ	Libellé2 :	299,50	161,16	138,34	linéaire	10,00	10,00 %		15/06/2018	
2181040	comptable		299,50	131,21	299,50	161,16	138,34	linéaire	10,00	10,00 %		15/06/2018	
	fiscal		299,50	131,21	299,50	161,16	138,34	linéaire	10,00	10,00 %		15/06/2018	
N° : 617	Ref 1 : F2111111	Ref 2 :	Libellé1 : ALPCHEMINEE-EXTRACTION CUISINE	Libellé2 :	371,25	742,50	2 227,50	linéaire	8,00	12,50 %		01/11/2021	
2181040	comptable		2 970,00	371,25	371,25	742,50	2 227,50	linéaire	8,00	12,50 %		01/11/2021	
	fiscal		2 970,00	371,25	371,25	742,50	2 227,50	linéaire	8,00	12,50 %		01/11/2021	
N° : 628	Ref 1 : F22030150	Ref 2 :	Libellé1 : KOMILFO-STORES FAÇADES CASINO	Libellé2 :	427,46	714,38	2 705,28	linéaire	8,00	12,50 %		01/03/2022	
2181040	comptable		3 419,66	286,92	427,46	714,38	2 705,28	linéaire	8,00	12,50 %		01/03/2022	
	fiscal		3 419,66	286,92	427,46	714,38	2 705,28	linéaire	8,00	12,50 %		01/03/2022	

# Existants fin d'exercice :31/10/2023

006-2-0600-0-20240924-240924-06-D  
 Reçu le 03/10/2024  
 AR Prefecture

Critère	Plan	Base	Cumul N-1	Dotation	Cumul N	Valeur nette	Methode	Durée (ans)	Taux	Coef Spécif	Nature UO	Total UO
N° : 670	Ref 1 : F2304037	Ref 2 :	Libellé1 : AZUROBAT-RÉFECTION ESCALIER PARKII	Libellé2 :								
2181040	comptable		4 636,09	311,19	311,19	4 324,90	linéaire	8,00	12,50 %			
	fiscal		4 636,09	311,19	311,19	4 324,90	linéaire	8,00	12,50 %			
2181040	comptable		5 831 565,22	3 074 523,74	3 466 300,15	2 365 265,07						
AGENCEMENTS REHABILIT.	fiscal		5 831 565,22	3 074 523,74	3 466 300,15	2 365 265,07						
<b>2181100 AGENCEMENT SECTEUR COMMUNS</b>												
N° : 31	Ref 1 : F1412194	Ref 2 :	Libellé1 : CG VIDEO-INSTALLATION CAMERAS COMI	Libellé2 :								
2181100	comptable		12 551,52	12 551,52	12 551,52		linéaire	3,00	33,33 %			
	fiscal		12 551,52	12 551,52	12 551,52		linéaire	3,00	33,33 %			
N° : 235	Ref 1 : F1412198	Ref 2 :	Libellé1 : HERMINE FREZAL-DECORATION HALL CA	Libellé2 :								
2181100	comptable		2 674,25	2 674,25	2 674,25		linéaire	5,00	20,00 %			
	fiscal		2 674,25	2 674,25	2 674,25		linéaire	5,00	20,00 %			
N° : 237	Ref 1 : F1503101	Ref 2 :	Libellé1 : EUROFLEX-RIDEAUX ET SUPPORTS COMI	Libellé2 :								
2181100	comptable		15 232,16	11 593,16	13 116,38	2 115,78	linéaire	10,00	10,00 %			
	fiscal		15 232,16	11 593,16	13 116,38	2 115,78	linéaire	10,00	10,00 %			
N° : 344	Ref 1 : F1508114	Ref 2 :	Libellé1 : ATOMIC NEON-ENSEIGNES EXTERIEURES	Libellé2 :								
2181100	comptable		4 729,20	3 412,80	3 885,72	843,48	linéaire	10,00	10,00 %			
	fiscal		4 729,20	3 412,80	3 885,72	843,48	linéaire	10,00	10,00 %			
N° : 425	Ref 1 : F1604063	Ref 2 :	Libellé1 : CG VIDEO-CABLAGE ET MONTAGE COMM	Libellé2 :								
2181100	comptable		2 860,42	2 860,42	2 860,42		linéaire	3,00	33,33 %			
	fiscal		2 860,42	2 860,42	2 860,42		linéaire	3,00	33,33 %			
N° : 450	Ref 1 : F1605129	Ref 2 :	Libellé1 : SFA-SERRURERIE INOX COMMUN	Libellé2 :								
2181100	comptable		393,54	318,39	367,58	25,96	linéaire	8,00	12,50 %			
	fiscal		393,54	318,39	367,58	25,96	linéaire	8,00	12,50 %			
N° : 466	Ref 1 : F1607134	Ref 2 :	Libellé1 : BALITRAND MITIGEUR TOILETTES COMM	Libellé2 :								
2181100	comptable		332,34	332,34	332,34		linéaire	5,00	20,00 %			
	fiscal		332,34	332,34	332,34		linéaire	5,00	20,00 %			
N° : 478	Ref 1 : F1702051	Ref 2 :	Libellé1 : RETIF-VITRINES COMMERCANTS X 7 COM	Libellé2 :								
2181100	comptable		1 576,43	1 121,30	1 318,35	258,08	linéaire	8,00	12,50 %			
	fiscal		1 576,43	1 121,30	1 318,35	258,08	linéaire	8,00	12,50 %			
N° : 499	Ref 1 : F1708045	Ref 2 :	Libellé1 : KIT LED FACADE X17	Libellé2 :								
2181100	comptable		2 239,05	2 239,05	2 239,05		linéaire	3,00	33,33 %			
	fiscal		2 239,05	2 239,05	2 239,05		linéaire	3,00	33,33 %			

# Existants fin d'exercice :31/10/2023

006-20060003  
Reçu

25/05/2023  
00-2023  
26/06/2018

AR Prefecture

Critère	Plan	Base	Cumul N-1	Dotation	Cumul N	Valeur nette	Methode	Durée (ans)	Taux	Coef Spécif	Nature	Date service	Tota UO
N° : 529	Ref 1 : F1806093	comptable	309,42	71,12	380,54	188,41	linéaire	8,00	12,50 %			26/06/2018	
	Ref 2 :	fiscal	309,42	71,12	380,54	188,41	linéaire	8,00	12,50 %				
Libellé1 : DORMAKABA-SERRURE VESTIAIRE COMM Libellé2 :													
N° : 530	Ref 1 : F1806093	comptable	309,42	71,12	380,54	188,41	linéaire	8,00	12,50 %			26/06/2018	
	Ref 2 :	fiscal	309,42	71,12	380,54	188,41	linéaire	8,00	12,50 %				
Libellé1 : DORMAKABA-SERRURE BUREAU COMMU Libellé2 :													
N° : 539	Ref 1 : F1809032	comptable	2 987,77	623,28	3 611,05	225,49	linéaire	5,00	20,00 %			12/09/2018	
	Ref 2 :	fiscal	2 987,77	623,28	3 611,05	225,49	linéaire	5,00	20,00 %				
Libellé1 : TRANE-VENTILATEUR EAU CLIM.GENERAL Libellé2 :													
N° : 566	Ref 1 : F1910007	comptable	739,89	241,34	981,23	225,49	linéaire	5,00	20,00 %			08/10/2019	
	Ref 2 :	fiscal	739,89	241,34	981,23	225,49	linéaire	5,00	20,00 %				
Libellé1 : PALAZZOLI-KIT LED AMPOULES FAÇADES Libellé2 :													
N° : 671	Ref 1 : F2304038	comptable	9 125,60	495,03	9 620,63	8 630,57	linéaire	10,00	10,00 %			17/04/2023	
	Ref 2 :	fiscal	9 125,60	495,03	9 620,63	8 630,57	linéaire	10,00	10,00 %				
Libellé1 : RAIDEN-BORNES RECHARGE VOITURE EL Libellé2 :													
N° : 680	Ref 1 : F2307114	comptable	6 719,33	452,86	7 172,19	6 266,47	linéaire	5,00	20,00 %			01/07/2023	
	Ref 2 :	fiscal	6 719,33	452,86	7 172,19	6 266,47	linéaire	5,00	20,00 %				
Libellé1 : GIVERNE-SONDE TEMPERATURE CLIM CC Libellé2 :													
N° : 609	Ref 1 : F2109051	comptable	199,23	180,00	379,23	520,77	linéaire	5,00	20,00 %			23/09/2021	
	Ref 2 :	fiscal	199,23	180,00	379,23	520,77	linéaire	5,00	20,00 %				
Libellé1 : ILLUSION LED-PAROI MAS Libellé2 :													
N° : 443	Ref 1 : F1603169	comptable	1 622,98	105,78	1 728,76	1 622,98	linéaire	5,00	20,00 %			31/03/2016	
	Ref 2 :	fiscal	1 622,98	105,78	1 728,76	1 622,98	linéaire	5,00	20,00 %				
Libellé1 : CPA IDECO-GAZON TERRASSE TERRAZZA Libellé2 :													
N° : 535	Ref 1 : F1807083	comptable	654,22	760,00	1 414,22	520,77	linéaire	5,00	20,00 %			13/07/2018	
	Ref 2 :	fiscal	654,22	760,00	1 414,22	520,77	linéaire	5,00	20,00 %				
Libellé1 : ILLUSION LED-ESCALIER TERRAZZA Libellé2 :													
AGENCEMENT M.A.S.													
AGENCEMENT SECTEUR CC													
AGENCEMENT M.A.S.													
AGENCEMENT TERRAZZA													

# Existants fin d'exercice :31/10/2023

006-210000110-0240924-240924_0	Reçu 103/10/2024	08/07/2019	AR	prefecture	Total UO
--------------------------------	------------------	------------	----	------------	----------

Critère	Plan	Base	Cumul N-1	Dotation	Valeur nette	Methode	Durée (ans)	Taux	Coef	Spécif	Nature	Date service	Total UO
N° : 567	Ref 1 : F1907034	760,00	654,22	105,78	760,00	libéaire	5,00	20,00 %					
2181600	Ref 2 :	Libellé1 : BGA-STORE TERRAZZA	Libellé2 :				Date entrée : 08/07/2019						
	comptable	2 682,00	1 112,30	335,25	1 447,55	libéaire	8,00	12,50 %					
	fiscal	2 682,00	1 112,30	335,25	1 447,55	libéaire	8,00	12,50 %					
	<b>comptable</b>	<b>5 064,98</b>	<b>3 389,50</b>	<b>441,03</b>	<b>3 830,53</b>	libéaire							
	<b>fiscal</b>	<b>5 064,98</b>	<b>3 389,50</b>	<b>441,03</b>	<b>3 830,53</b>	libéaire							
<b>2181700 AGENCEMENT SALLE SPECTACLE</b>													
N° : 243	Ref 1 : F1503134												
2181700	Ref 2 :	Libellé1 : EUROPELEC-INSTAL.ELECT.SCENE SPEC	Libellé2 :				Date entrée : 26/03/2015						
	comptable	3 298,90	2 508,07	329,89	2 837,96	libéaire	10,00	10,00 %					
	fiscal	3 298,90	2 508,07	329,89	2 837,96	libéaire	10,00	10,00 %					
	<b>comptable</b>	<b>990,00</b>	<b>735,58</b>	<b>99,00</b>	<b>834,58</b>	libéaire							
	<b>fiscal</b>	<b>990,00</b>	<b>735,58</b>	<b>99,00</b>	<b>834,58</b>	libéaire							
	<b>comptable</b>	<b>4 288,90</b>	<b>3 243,65</b>	<b>428,89</b>	<b>3 672,54</b>	libéaire							
	<b>fiscal</b>	<b>4 288,90</b>	<b>3 243,65</b>	<b>428,89</b>	<b>3 672,54</b>	libéaire							
<b>2181800 AGENCEMENT SKY</b>													
N° : 532	Ref 1 : F1807082												
2181800	Ref 2 :	Libellé1 : ILLUSION LED-AGENCT ACOUSTIQUE SKY	Libellé2 :				Date entrée : 13/07/2018						
	comptable	12 528,00	10 784,38	1 743,62	12 528,00	libéaire	5,00	20,00 %					
	fiscal	12 528,00	10 784,38	1 743,62	12 528,00	libéaire	5,00	20,00 %					
	<b>comptable</b>	<b>910,00</b>	<b>783,35</b>	<b>126,65</b>	<b>910,00</b>	libéaire							
	<b>fiscal</b>	<b>910,00</b>	<b>783,35</b>	<b>126,65</b>	<b>910,00</b>	libéaire							
	<b>comptable</b>	<b>11 390,00</b>	<b>7 838,82</b>	<b>2 278,00</b>	<b>10 116,82</b>	libéaire							
	<b>fiscal</b>	<b>11 390,00</b>	<b>7 838,82</b>	<b>2 278,00</b>	<b>10 116,82</b>	libéaire							
	<b>comptable</b>	<b>8 479,00</b>	<b>5 835,41</b>	<b>1 695,80</b>	<b>7 531,21</b>	libéaire							
	<b>fiscal</b>	<b>8 479,00</b>	<b>5 835,41</b>	<b>1 695,80</b>	<b>7 531,21</b>	libéaire							
	<b>comptable</b>	<b>22 715,00</b>	<b>13 467,64</b>	<b>4 543,00</b>	<b>18 010,64</b>	libéaire							
	<b>fiscal</b>	<b>22 715,00</b>	<b>13 467,64</b>	<b>4 543,00</b>	<b>18 010,64</b>	libéaire							

# Existants fin d'exercice :31/10/2023

006-2006000  
Reçu 03 31/07/2023  
AR Prefecture

Critère	Plan	Base	Cumul N-1	Dotation	Valeur nette	Methode	Durée (ans)	Taux	Coef Spécif	Nature	Total UO
N° : 584	Ref 1 : F2007144	Ref 2 :	Libellé1 : BALITRAND-URINOIR SKY	189,00	615,02	linéaire	5,00	20,00 %		31/07/2020	2006000
2181800	comptable		426,02	189,00	615,02	linéaire	5,00	20,00 %		31/07/2020	2006000
	fiscal		426,02	189,00	615,02	linéaire	5,00	20,00 %		31/07/2020	2006000
N° : 585	Ref 1 : F2007144	Ref 2 :	Libellé1 : BALITRAND-LAVABO SKY	84,49	157,43	linéaire	5,00	20,00 %		31/07/2020	2009240
2181800	comptable		109,05	84,49	157,43	linéaire	5,00	20,00 %		31/07/2020	2009240
	fiscal		109,05	84,49	157,43	linéaire	5,00	20,00 %		31/07/2020	2009240
N° : 589	Ref 1 : F2009039	Ref 2 :	Libellé1 : ILLUSION LED-AGENTS DIVERS SKY	2 268,90	3 766,10	linéaire	5,00	20,00 %		18/09/2020	2009240
2181800	comptable		2 559,10	2 268,90	3 766,10	linéaire	5,00	20,00 %		18/09/2020	2009240
	fiscal		2 559,10	2 268,90	3 766,10	linéaire	5,00	20,00 %		18/09/2020	2009240
N° : 610	Ref 1 : F2110061	Ref 2 :	Libellé1 : ILLUSION LED-RÉFECTX105 POUFS SKY	10 103,24	10 103,24	linéaire	5,00	20,00 %		29/10/2021	2009240
2181800	comptable		3 404,76	10 103,24	10 103,24	linéaire	5,00	20,00 %		29/10/2021	2009240
	fiscal		3 404,76	10 103,24	10 103,24	linéaire	5,00	20,00 %		29/10/2021	2009240
N° : 611	Ref 1 : F2110062	Ref 2 :	Libellé1 : ILLUSION LED-STRUCTURE METAL SKY	2 919,98	2 919,98	linéaire	5,00	20,00 %		29/10/2021	2009240
2181800	comptable		984,02	2 919,98	2 919,98	linéaire	5,00	20,00 %		29/10/2021	2009240
	fiscal		984,02	2 919,98	2 919,98	linéaire	5,00	20,00 %		29/10/2021	2009240
N° : 613	Ref 1 : F2112027	Ref 2 :	Libellé1 : ILD-AGENCEMENT SKY	2 107,54	3 705,46	linéaire	3,00	33,33 %		03/12/2021	2009240
2181800	comptable		1 767,79	2 107,54	3 705,46	linéaire	3,00	33,33 %		03/12/2021	2009240
	fiscal		1 767,79	2 107,54	3 705,46	linéaire	3,00	33,33 %		03/12/2021	2009240
N° : 632	Ref 1 : F2206156	Ref 2 :	Libellé1 : ILLUSION LED-CRÉATION TOILETTES SKY	2 417,98	885,02	linéaire	5,00	20,00 %		30/06/2022	2009240
2181800	comptable		224,42	2 417,98	885,02	linéaire	5,00	20,00 %		30/06/2022	2009240
	fiscal		224,42	2 417,98	885,02	linéaire	5,00	20,00 %		30/06/2022	2009240
N° : 685	Ref 1 : F2309128	Ref 2 :	Libellé1 : ILD- TOIT CRISTAL SKY	1 274,79	75,21	linéaire	3,00	33,33 %		01/09/2023	2009240
2181800	comptable		1 350,00	1 274,79	75,21	linéaire	3,00	33,33 %		01/09/2023	2009240
	fiscal		1 350,00	1 274,79	75,21	linéaire	3,00	33,33 %		01/09/2023	2009240
<b>2181800</b>	<b>AGENCEMENT SKY</b>		<b>48 184,76</b>	<b>18 857,93</b>	<b>67 042,69</b>						
			<b>48 184,76</b>	<b>18 857,93</b>	<b>67 042,69</b>						
<b>2181850</b>	<b>AGENCEMENT F&amp;B</b>										
N° : 245	Ref 1 : F1411004	Ref 2 :	Libellé1 : LUMAIX-LUMINAIRES F&B CUBETTO X 10	2 227,50	2 227,50	linéaire	8,00	12,50 %		14/11/2014	2009240
2181850	comptable		2 192,43	2 227,50	2 227,50	linéaire	8,00	12,50 %		14/11/2014	2009240
	fiscal		2 192,43	2 227,50	2 227,50	linéaire	8,00	12,50 %		14/11/2014	2009240
N° : 246	Ref 1 : F1411004	Ref 2 :	Libellé1 : LUMAIX-LUMINAIRE F&B SUSPENS.RETTA	5 040,00	5 040,00	linéaire	8,00	12,50 %		14/11/2014	2009240
2181850	comptable		4 960,60	5 040,00	5 040,00	linéaire	8,00	12,50 %		14/11/2014	2009240
	fiscal		4 960,60	5 040,00	5 040,00	linéaire	8,00	12,50 %		14/11/2014	2009240

# Existants fin d'exercice : 31/10/2023

006-200600  
Reçu  
17/12/2014  
10/2023  
15/02/2024  
0924-2024  
0924-2024  
0924-2024  
0924-2024  
17/12/2014  
17/12/2014  
17/12/2014  
26/03/2015  
26/03/2015

AR Prefecture

Critère	Plan	Base	Cumul N-1	Dotation	Cumul N	Valeur nette	Methode	Durée (ans)	Taux	Coef Spécif	Nature	Tota UO
N° : 247	Ref 1 : F1411004	Ref 2 :	Libellé1 : LUMAIX-LUMINAIRE F&B RIVER LED X 8	Libellé2 :								
2181850	comptable		3 578,72	57,28	3 636,00		linéaire	8,00	12,50 %			
	fiscal		3 578,72	57,28	3 636,00		linéaire	8,00	12,50 %			
N° : 248	Ref 1 : F1411004	Ref 2 :	Libellé1 : LUMAIX-LUMINAIRE F&B SUSPENS.MILLE.	Libellé2 :								
2181850	comptable		3 429,90	54,90	3 484,80		linéaire	8,00	12,50 %			
	fiscal		3 429,90	54,90	3 484,80		linéaire	8,00	12,50 %			
N° : 249	Ref 1 : F1411051	Ref 2 :	Libellé1 : TASTVIN-RAYONNAGE CAVE A VIN F&B	Libellé2 :								
2181850	comptable		1 923,06	244,23	2 167,29		linéaire	10,00	10,00 %			
	fiscal		1 923,06	244,23	2 167,29		linéaire	10,00	10,00 %			
N° : 250	Ref 1 : F1412224	Ref 2 :	Libellé1 : PROVOST- AGENCEMENT F&B	Libellé2 :								
2181850	comptable		4 881,86	620,00	5 501,86		linéaire	10,00	10,00 %			
	fiscal		4 881,86	620,00	5 501,86		linéaire	10,00	10,00 %			
N° : 251	Ref 1 : F1502024	Ref 2 :	Libellé1 : LUMAIX-LUMINAIRE F&B ATOLLO	Libellé2 :								
2181850	comptable		2 248,51	117,49	2 366,00		linéaire	8,00	12,50 %			
	fiscal		2 248,51	117,49	2 366,00		linéaire	8,00	12,50 %			
N° : 252	Ref 1 : F1502024	Ref 2 :	Libellé1 : LUMAIX-LUMINAIRE F&B ATOLLO	Libellé2 :								
2181850	comptable		698,92	36,53	735,45		linéaire	8,00	12,50 %			
	fiscal		698,92	36,53	735,45		linéaire	8,00	12,50 %			
N° : 253	Ref 1 : F1502024	Ref 2 :	Libellé1 : LUMAIX-LUMINAIRE F&B SUSPENS.CLOC	Libellé2 :								
2181850	comptable		2 230,19	116,56	2 346,75		linéaire	8,00	12,50 %			
	fiscal		2 230,19	116,56	2 346,75		linéaire	8,00	12,50 %			
N° : 501	Ref 1 : F1706118	Ref 2 :	Libellé1 : ITALIAN CONCEPT-LOCAL STOCK BOISSC	Libellé2 :								
2181850	comptable		4 334,79	811,80	5 146,59		linéaire	10,00	10,00 %			
	fiscal		4 334,79	811,80	5 146,59		linéaire	10,00	10,00 %			
N° : 587	Ref 1 : F2008125	Ref 2 :	Libellé1 : SFA-FERME PORTE CUISINE	Libellé2 :								
2181850	comptable		299,43	133,00	432,43		linéaire	5,00	20,00 %			
	fiscal		299,43	133,00	432,43		linéaire	5,00	20,00 %			
<b>2181850</b>	<b>comptable</b>		<b>30 778,41</b>	<b>2 306,26</b>	<b>33 084,67</b>							
<b>AGENCEMENT F&amp;B</b>	<b>fiscal</b>		<b>30 778,41</b>	<b>2 306,26</b>	<b>33 084,67</b>							
<b>2183300 MAT. BUR. &amp; INFO. JEUX</b>												
N° : 77	Ref 1 : F1412241	Ref 2 :	Libellé1 : NOEVA-ECRAN TACTILE LIYAMA JEUX	Libellé2 :								
2183300	comptable		415,20		415,20		linéaire	3,00	33,33 %			
	fiscal		415,20		415,20		linéaire	3,00	33,33 %			

# Existants fin d'exercice : 31/10/2023

006-2006000-20240924-24092006-D  
 Reçu de 03/07/2024  
**AR Prefecture**

Critère	Plan	Base	Cumul N-1	Dotation	Cumul N	Valeur nette	Methode	Durée (ans)	Taux	Coef Spécif	Nature UO	Tota UO
N° : 148	Ref 1 : F1411069	Ref 2 :	Libellé1 : NOEVA-PC COMPLETS JEUX X 2	Libellé2 :				Date entrée : 07/11/2014	Date service : 07/11/2014			
2183300	comptable		2 082,00	2 082,00	2 082,00		linéaire	3,00	33,33 %			
	fiscal		2 082,00	2 082,00	2 082,00		linéaire	3,00	33,33 %			
<b>2183300</b>	<b>comptable</b>		<b>2 497,20</b>	<b>2 497,20</b>	<b>2 497,20</b>							
	<b>fiscal</b>		<b>2 497,20</b>	<b>2 497,20</b>	<b>2 497,20</b>							
<b>MAT. BUR. &amp; INFO. JEUX</b>												
<b>2183400 MAT. BUR. &amp; INFO. M.A.S</b>												
N° : 53	Ref 1 : F1501058	Ref 2 :	Libellé1 : APOLONIA-MAT.DIVERS INFO MAS	Libellé2 :				Date entrée : 14/01/2015	Date service : 17/11/2014			
2183400	comptable		14 804,10	14 804,10	14 804,10		linéaire	3,00	33,33 %			
	fiscal		14 804,10	14 804,10	14 804,10		linéaire	3,00	33,33 %			
N° : 78	Ref 1 : F1412241	Ref 2 :	Libellé1 : NOEVA-ACRAN TACTILE LIYAMA MAS	Libellé2 :				Date entrée : 16/12/2014	Date service : 17/11/2014			
2183400	comptable		415,20	415,20	415,20		linéaire	3,00	33,33 %			
	fiscal		415,20	415,20	415,20		linéaire	3,00	33,33 %			
N° : 144	Ref 1 : F1411069	Ref 2 :	Libellé1 : NOEVA-PC COMPLETS MAS X 5	Libellé2 :				Date entrée : 07/11/2014	Date service : 07/11/2014			
2183400	comptable		7 552,80	7 552,80	7 552,80		linéaire	3,00	33,33 %			
	fiscal		7 552,80	7 552,80	7 552,80		linéaire	3,00	33,33 %			
N° : 145	Ref 1 : F1411069	Ref 2 :	Libellé1 : NOEVA-IMPRIMANTES MAS X 4	Libellé2 :				Date entrée : 07/11/2014	Date service : 07/11/2014			
2183400	comptable		903,36	903,36	903,36		linéaire	3,00	33,33 %			
	fiscal		903,36	903,36	903,36		linéaire	3,00	33,33 %			
N° : 330	Ref 1 : F1506004	Ref 2 :	Libellé1 : APOLONIA-MAT.DIVERS INFO.MAS	Libellé2 :				Date entrée : 03/06/2015	Date service : 03/06/2015			
2183400	comptable		639,60	639,60	639,60		linéaire	3,00	33,33 %			
	fiscal		639,60	639,60	639,60		linéaire	3,00	33,33 %			
N° : 452	Ref 1 : F1606042	Ref 2 :	Libellé1 : AMAZON-MINI TABLETTES MAS	Libellé2 :				Date entrée : 02/06/2016	Date service : 02/06/2016			
2183400	comptable		169,99	169,99	169,99		linéaire	3,00	33,33 %			
	fiscal		169,99	169,99	169,99		linéaire	3,00	33,33 %			
N° : 459	Ref 1 : F1607116	Ref 2 :	Libellé1 : SUZOHAPP-DALLES TACTILES MAS X 3	Libellé2 :				Date entrée : 21/07/2016	Date service : 21/07/2016			
2183400	comptable		738,00	738,00	738,00		linéaire	3,00	33,33 %			
	fiscal		738,00	738,00	738,00		linéaire	3,00	33,33 %			
<b>2183400</b>	<b>comptable</b>		<b>25 223,05</b>	<b>25 223,05</b>	<b>25 223,05</b>							
	<b>fiscal</b>		<b>25 223,05</b>	<b>25 223,05</b>	<b>25 223,05</b>							
<b>MAT. BUR. &amp; INFO. M.A.S</b>												
<b>2183800 MAT.BUR.&amp; INFO.SKY</b>												
N° : 531	Ref 1 : F1807042	Ref 2 :	Libellé1 : RADIOCOM-TALKIE WALKIE X 5 SKY	Libellé2 :				Date entrée : 11/07/2018	Date service : 11/07/2018			
2183800	comptable		1 364,90	1 364,90	1 364,90		linéaire	3,00	33,33 %			

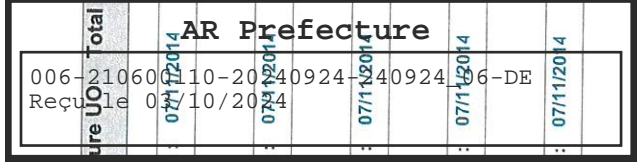


# Existants fin d'exercice :31/10/2023

006-21060011-2024-24-240924\_06-DE  
 Reçu le 03/10/2024  
 AR Prefecture

Critère	Plan	Base	Cumul N-1	Dotation	Cumul N	Valeur nette	Methode	Durée (ans)	Taux	Coef	Spécif	Nature	Total JO
N° : 534	Ref 1 : F1807083	1 364,90	1 364,90		1 364,90		linéaire	3,00	33,33 %				
	Ref 2 :	Libellé1 : ILLUSION LED-PROCESSEUR NUMÉRIQ S† Libellé2 :											
2183800	comptable	990,00	852,21	137,79	990,00		linéaire	5,00	20,00 %				
	fiscal	990,00	852,21	137,79	990,00		linéaire	5,00	20,00 %				
N° : 579	Ref 1 : F2007035						linéaire	5,00	20,00 %				
	Ref 2 :	Libellé1 : PERFEC'SON-ORDI COMMANDE SPOTS S† Libellé2 :											
2183800	comptable	833,00	636,52	196,48	833,00		linéaire	3,00	33,33 %				
	fiscal	833,00	636,52	196,48	833,00		linéaire	3,00	33,33 %				
<b>2183800</b>	<b>comptable</b>	<b>3 187,90</b>	<b>2 853,63</b>	<b>334,27</b>	<b>3 187,90</b>								
<b>MAT.BUR.&amp; INFO.SKY</b>	<b>fiscal</b>	<b>3 187,90</b>	<b>2 853,63</b>	<b>334,27</b>	<b>3 187,90</b>								
<b>2183850 MAT.BUR_INFO_FB</b>													
N° : 79	Ref 1 : F1412241						linéaire	3,00	33,33 %				
	Ref 2 :	Libellé1 : NOEVA-ECRANS TACTILES LIYAMA F&B X Libellé2 :											
2183850	comptable	1 038,00	1 038,00		1 038,00		linéaire	3,00	33,33 %				
	fiscal	1 038,00	1 038,00		1 038,00		linéaire	3,00	33,33 %				
N° : 80	Ref 1 : F1412263						linéaire	3,00	33,33 %				
	Ref 2 :	Libellé1 : OFFICE PARTNER-IMPRIMANTE BROTHER Libellé2 :											
2183850	comptable	139,15	139,15		139,15		linéaire	3,00	33,33 %				
	fiscal	139,15	139,15		139,15		linéaire	3,00	33,33 %				
N° : 146	Ref 1 : F1411069						linéaire	3,00	33,33 %				
	Ref 2 :	Libellé1 : NOEVA-PC COMPLETS F&B X 4 Libellé2 :											
2183850	comptable	3 360,50	3 360,50		3 360,50		linéaire	3,00	33,33 %				
	fiscal	3 360,50	3 360,50		3 360,50		linéaire	3,00	33,33 %				
N° : 147	Ref 1 : F1411069						linéaire	3,00	33,33 %				
	Ref 2 :	Libellé1 : NOEVA-IMPRIMANTES F&B X 9 Libellé2 :											
2183850	comptable	2 852,00	2 852,00		2 852,00		linéaire	3,00	33,33 %				
	fiscal	2 852,00	2 852,00		2 852,00		linéaire	3,00	33,33 %				
<b>2183850</b>	<b>comptable</b>	<b>7 389,65</b>	<b>7 389,65</b>		<b>7 389,65</b>								
<b>MAT.BUR_INFO_FB</b>	<b>fiscal</b>	<b>7 389,65</b>	<b>7 389,65</b>		<b>7 389,65</b>								
<b>2183900 MAT.BUR.&amp; INFO. ADMINISTRATION</b>													
N° : 75	Ref 1 : F1411070						linéaire	5,00	20,00 %				
	Ref 2 :	Libellé1 : NOEVA-SERVEUR VIRTUALISATION ESX A Libellé2 :											
2183900	comptable	30 311,92	30 311,92		30 311,92		linéaire	5,00	20,00 %				
	fiscal	30 311,92	30 311,92		30 311,92		linéaire	5,00	20,00 %				
N° : 76	Ref 1 : F1411070						linéaire	5,00	20,00 %				
	Ref 2 :	Libellé1 : NOEVA-SERVEUR HP AD ADMIN. Libellé2 :											
2183900	comptable	3 006,42	3 006,42		3 006,42		linéaire	5,00	20,00 %				
	fiscal	3 006,42	3 006,42		3 006,42		linéaire	5,00	20,00 %				

# Existants fin d'exercice : 31/10/2023



Critère	Plan	Base	Cumul N-1	Dotation	Cumul N	Valeur nette	Methode	Durée (ans)	Taux	Coef Spécif	Nature	Total JO
N°: 81	Ref 1 : F1411068	Libellé1 : NOEVA-SERVEUR HP PROCURVE COMMU										
	comptable	5 921,64	5 921,64				libéaire	5,00	20,00 %			
	fiscal	5 921,64	5 921,64				libéaire	5,00	20,00 %			
	Ref 2 :			Libellé2 :				Date entrée : 07/11/2014				
N°: 82	Ref 1 : F1411068	Libellé1 : NOEVA-SWITCH COMMUTATEUR COMMUN										
	comptable	1 658,60	1 658,60				libéaire	5,00	20,00 %			
	fiscal	1 658,60	1 658,60				libéaire	5,00	20,00 %			
	Ref 2 :			Libellé2 :				Date entrée : 07/11/2014				
N°: 83	Ref 1 : F1411072	Libellé1 : NOEVA-SERVEUR HP ESX COMMUN										
	comptable	9 082,32	9 082,32				libéaire	5,00	20,00 %			
	fiscal	9 082,32	9 082,32				libéaire	5,00	20,00 %			
	Ref 2 :			Libellé2 :				Date entrée : 07/11/2014				
N°: 84	Ref 1 : F1411072	Libellé1 : NOEVA-SERVEUR HP AD COMMUN										
	comptable	734,15	734,15				libéaire	5,00	20,00 %			
	fiscal	734,15	734,15				libéaire	5,00	20,00 %			
	Ref 2 :			Libellé2 :				Date entrée : 07/11/2014				
N°: 85	Ref 1 : F1411071	Libellé1 : NOEVA-MISE EN SERVICE HP PROCURVE										
	comptable	1 351,20	1 351,20				libéaire	5,00	20,00 %			
	fiscal	1 351,20	1 351,20				libéaire	5,00	20,00 %			
	Ref 2 :			Libellé2 :				Date entrée : 21/11/2014				
N°: 86	Ref 1 : F1411071	Libellé1 : NOEVA-MISE EN SERVICE SWITCH COMMU										
	comptable	1 351,20	1 351,20				libéaire	5,00	20,00 %			
	fiscal	1 351,20	1 351,20				libéaire	5,00	20,00 %			
	Ref 2 :			Libellé2 :				Date entrée : 21/11/2014				
N°: 87	Ref 1 : F1411073	Libellé1 : NOEVA-CONFIG.SERVEUR ESX COMMUN										
	comptable	9 818,72	9 818,72				libéaire	5,00	20,00 %			
	fiscal	9 818,72	9 818,72				libéaire	5,00	20,00 %			
	Ref 2 :			Libellé2 :				Date entrée : 21/11/2014				
N°: 88	Ref 1 : F1411073	Libellé1 : NOEVA-CONFIG.SERVEUR AD COMMUN										
	comptable	2 454,68	2 454,68				libéaire	5,00	20,00 %			
	fiscal	2 454,68	2 454,68				libéaire	5,00	20,00 %			
	Ref 2 :			Libellé2 :				Date entrée : 21/11/2014				
N°: 89	Ref 1 : F1501199	Libellé1 : ECM2I-PARFEU STORMSHIELD COMMUN										
	comptable	1 390,61	1 390,61				libéaire	5,00	20,00 %			
	fiscal	1 390,61	1 390,61				libéaire	5,00	20,00 %			
	Ref 2 :			Libellé2 :				Date entrée : 08/01/2015				
N°: 142	Ref 1 : F1411069	Libellé1 : NOEVA-PC COMPLETS ADMIN.X 6										
	comptable	11 989,31	11 989,31				libéaire	3,00	33,33 %			
	fiscal	11 989,31	11 989,31				libéaire	3,00	33,33 %			
	Ref 2 :			Libellé2 :				Date entrée : 07/11/2014				
N°: 143	Ref 1 : F1411069	Libellé1 : NOEVA-IMPRIMANTE ADMIN.										
	comptable	297,26	297,26				libéaire	3,00	33,33 %			
	fiscal	297,26	297,26				libéaire	3,00	33,33 %			
	Ref 2 :			Libellé2 :				Date entrée : 07/11/2014				
N°: 354	Ref 1 : FA2975	Libellé1 : ECM2I-PC HP CZC4230DXW										
	comptable	868,14	868,14				libéaire	3,00	33,33 %			
	fiscal	868,14	868,14				libéaire	3,00	33,33 %			
	Ref 2 :			Libellé2 :				Date entrée : 30/06/2014				

# Existants fin d'exercice : 31/10/2023

006-21060-110-20140924-40924-6-DE  
 Recvle 01/10/2014  
 AR Prefecture

Critère	Plan	Base	Cumul N-1	Dotation	Valeur nette	Methode	Durée (ans)	Taux	Coef	Spécif	Nature	Total JO
N° : 355	Ref 1 : FA2975	Ref 2 :	Libellé1 : ECM21-PC HP CZC4230FCQ	Libellé2 :	Date entrée : 30/06/2014	Date service :	01/10/2014					
2183900	comptable	fiscal	868,15	868,15	868,15	linéaire	3,00	33,33 %				
N° : 356	Ref 1 : FA2903	Ref 2 :	Libellé1 : ECM21-PC TOSHIBA XD11328H	Libellé2 :	Date entrée : 15/01/2014	Date service :	01/10/2014					
2183900	comptable	fiscal	1 326,43	1 326,43	1 326,43	linéaire	3,00	33,33 %				
N° : 358	Ref 1 : F150977	Ref 2 :	Libellé1 : NOEVA-COMPLÉMENT INSTALL.MAT.INFO	Libellé2 :	Date entrée : 25/09/2015	Date service :	03/08/2015					
2183900	comptable	fiscal	900,80	900,80	900,80	linéaire	3,00	33,33 %				
N° : 554	Ref 1 : F1905051	Ref 2 :	Libellé1 : APPOLONIA-BORNE WIFI ARUBA AP-315	Libellé2 :	Date entrée : 15/05/2019	Date service :	15/05/2019					
2183900	comptable	fiscal	6 539,00	6 539,00	6 539,00	linéaire	3,00	33,33 %				
N° : 672	Ref 1 : F2304108	Ref 2 :	Libellé1 : DELL-ORDINATEUR SERVICE MARKETING	Libellé2 :	Date entrée : 01/04/2023	Date service :	01/04/2023					
2183900	comptable	fiscal	777,91	152,03	152,03	linéaire	3,00	33,33 %				
<b>2183900</b>	<b>comptable</b>	<b>fiscal</b>	<b>90 648,46</b>	<b>152,03</b>	<b>152,03</b>	<b>linéaire</b>	<b>3,00</b>	<b>33,33 %</b>				
<b>MAT.BUR. &amp; INFO. ADMINIS.</b>			<b>89 870,55</b>	<b>90 022,58</b>	<b>90 022,58</b>							
			<b>89 870,55</b>	<b>152,03</b>	<b>152,03</b>							
<b>2184100 MOBILIER SECTEURS COMMUNS</b>												
N° : 254	Ref 1 : F1411060	Ref 2 :	Libellé1 : SILLERA-CHAUFFEUSE HALL ENTREE	Libellé2 :	Date entrée : 28/11/2014	Date service :	17/12/2014					
2184100	comptable	fiscal	1 182,12	18,66	182,12	linéaire	8,00	12,50 %				
N° : 255	Ref 1 : F1411060	Ref 2 :	Libellé1 : SILLERA-TABLES BOIS HALL ENTREE	Libellé2 :	Date entrée : 28/11/2014	Date service :	17/12/2014					
2184100	comptable	fiscal	757,38	11,95	757,38	linéaire	8,00	12,50 %				
N° : 256	Ref 1 : F1411060	Ref 2 :	Libellé1 : SILLERA-CHAUFFEUSE HALL ENTREE	Libellé2 :	Date entrée : 28/11/2014	Date service :	17/12/2014					
2184100	comptable	fiscal	3 043,76	47,95	3 043,76	linéaire	8,00	12,50 %				
N° : 283	Ref 1 : F1411061	Ref 2 :	Libellé1 : REXEL-TELES HALL ENTREE	Libellé2 :	Date entrée : 28/11/2014	Date service :	17/12/2014					
2184100	comptable	fiscal	2 885,35	2 885,35	2 885,35	linéaire	3,00	33,33 %				
N° : 332	Ref 1 : F1505171	Ref 2 :	Libellé1 : C-DISCOUNT-FAUTEUILS SALLE PAUSE	Libellé2 :	Date entrée : 27/05/2015	Date service :	27/05/2015					
2184100	comptable	fiscal	487,86	34,60	487,86	linéaire	8,00	12,50 %				

# Existants fin d'exercice :31/10/2023

006-210600110-202409-4-2409-4-06-D  
 Recu Le 03/10/2024  
 AR Prefecture  
 17/12/2014  
 17/12/2014  
 17/12/2014

Critère	Plan	Base	Cumul N-1	Dotation	Cumul N	Valeur nette	Methode	Durée (ans)	Taux	Coef	Spécif	Nature	Total JO
<b>2184100</b>	comptable	8 356,47	8 243,31	113,16	8 356,47								
<b>MOBILIER SECTEURS COMI</b>	fiscal	8 356,47	8 243,31	113,16	8 356,47								
<b>2184300 MOBILIER JEUX</b>													
N° : 284	Ref 1 : F1411061	Libellé1 : REXEL-TELES SALLE JEUX	Libellé2 :					Date entrée : 28/11/2014					
2184300	comptable	2 049,98	2 049,98		2 049,98		linéaire	3,00	33,33 %				
	fiscal	2 049,98	2 049,98		2 049,98		linéaire	3,00	33,33 %				
N° : 286	Ref 1 : F1411064	Libellé1 : ERREQUATTRO-CHAISES JEUX POKER	Libellé2 :					Date entrée : 28/11/2014					
2184300	comptable	5 412,00	5 326,74	85,26	5 412,00		linéaire	8,00	12,50 %				
	fiscal	5 412,00	5 326,74	85,26	5 412,00		linéaire	8,00	12,50 %				
N° : 287	Ref 1 : F1411064	Libellé1 : ERREQUATTRO-CHAISES JEUX ROULETTI	Libellé2 :					Date entrée : 28/11/2014					
2184300	comptable	3 585,60	3 529,11	56,49	3 585,60		linéaire	8,00	12,50 %				
	fiscal	3 585,60	3 529,11	56,49	3 585,60		linéaire	8,00	12,50 %				
N° : 288	Ref 1 : F1411064	Libellé1 : ERREQUATTRO-CHAISES JEUX BLACK-JA	Libellé2 :					Date entrée : 28/11/2014					
2184300	comptable	9 681,00	9 528,46	152,54	9 681,00		linéaire	8,00	12,50 %				
	fiscal	9 681,00	9 528,46	152,54	9 681,00		linéaire	8,00	12,50 %				
N° : 413	Ref 1 : F1603159	Libellé1 : ERREQUATTRO-CHAISES JEUX AMERICAI	Libellé2 :					Date entrée : 01/03/2016					
2184300	comptable	1 525,50	1 271,79	190,69	1 462,48	63,02	linéaire	8,00	12,50 %				
	fiscal	1 525,50	1 271,79	190,69	1 462,48	63,02	linéaire	8,00	12,50 %				
N° : 414	Ref 1 : F1603159	Libellé1 : ERREQUATTRO-CHAISES JEUX GAMBIE	Libellé2 :					Date entrée : 01/03/2016					
2184300	comptable	1 841,00	1 534,77	230,12	1 764,89	76,11	linéaire	8,00	12,50 %				
	fiscal	1 841,00	1 534,77	230,12	1 764,89	76,11	linéaire	8,00	12,50 %				
N° : 415	Ref 1 : F1603159	Libellé1 : ERREQUATTRO-CHAISES JEUX BLACK TA	Libellé2 :					Date entrée : 01/03/2016					
2184300	comptable	1 029,85	858,55	128,73	987,28	42,57	linéaire	8,00	12,50 %				
	fiscal	1 029,85	858,55	128,73	987,28	42,57	linéaire	8,00	12,50 %				
N° : 416	Ref 1 : F1603159	Libellé1 : ERREQUATTRO-CHAISES JEUX BENCHE L	Libellé2 :					Date entrée : 01/03/2016					
2184300	comptable	4 655,00	3 880,79	581,88	4 462,67	192,33	linéaire	8,00	12,50 %				
	fiscal	4 655,00	3 880,79	581,88	4 462,67	192,33	linéaire	8,00	12,50 %				
N° : 518	Ref 1 : F1805075	Libellé1 : JARQUE-PARAVENT SALLE JEUX	Libellé2 :					Date entrée : 18/05/2018					
2184300	comptable	14 577,04	8 122,11	1 822,13	9 944,34	4 632,70	linéaire	8,00	12,50 %				
	fiscal	14 577,04	8 122,11	1 822,13	9 944,34	4 632,70	linéaire	8,00	12,50 %				
<b>2184300</b>	comptable	<b>44 356,97</b>	<b>36 102,40</b>	<b>3 247,84</b>	<b>39 350,24</b>	<b>5 006,73</b>							
<b>MOBILIER JEUX</b>	fiscal	<b>44 356,97</b>	<b>36 102,40</b>	<b>3 247,84</b>	<b>39 350,24</b>	<b>5 006,73</b>							

# Existants fin d'exercice :31/10/2023

006-2106001102024024-2406-DE  
 Recu Le 03/10/2024  
 AR Prefecture

Critère	Plan	Base	Cumul N-1	Dotation	Valeur nette	Methode	Durée (ans)	Taux	Coef	Spécif	Nature	Total JO
<b>2184400 MOBILIER M.A.S</b>												
N° : 285	Ref 1 : F1411061	Ref 2 :	Libellé1 : REXEL-TELES SALLE MAS	Libellé2 :	Date entrée : 28/11/2014	Date service : 17/12/2014						
2184400	comptable	fiscal	5 124,95	5 124,95	linéaire	3,00	33,33 %					
N° : 289	Ref 1 : F1411064	Ref 2 :	Libellé1 : ERREQUATTRO-CHAISES MAS	Libellé2 :	Date entrée : 28/11/2014	Date service : 17/12/2014						
2184400	comptable	fiscal	25 020,00	24 625,85	linéaire	8,00	12,50 %					
N° : 417	Ref 1 : F1603159	Ref 2 :	Libellé1 : ERREQUATTRO-CHAISES MAS BLACK TAI	Libellé2 :	Date entrée : 01/03/2016	Date service : 01/03/2016						
2184400	comptable	fiscal	1 029,85	858,55	linéaire	8,00	12,50 %					
<b>2184400</b>	<b>comptable</b>	<b>fiscal</b>	<b>31 174,80</b>	<b>30 609,35</b>	<b>31 132,23</b>	<b>42,57</b>	<b>12,50 %</b>					
<b>MOBILIER M.A.S</b>	<b>fiscal</b>		<b>31 174,80</b>	<b>30 609,35</b>	<b>522,88</b>	<b>42,57</b>	<b>12,50 %</b>					
					<b>522,88</b>	<b>42,57</b>						
<b>2184500 MOBILIER BACCARA</b>												
N° : 265	Ref 1 : F1411060	Ref 2 :	Libellé1 : SILLERA-CHAISES BACCARA	Libellé2 :	Date entrée : 28/11/2014	Date service : 17/12/2014						
2184500	comptable	fiscal	3 254,58	3 203,29	linéaire	8,00	12,50 %					
N° : 266	Ref 1 : F1411060	Ref 2 :	Libellé1 : SILLERA-FAUTEUILS BACCARA	Libellé2 :	Date entrée : 28/11/2014	Date service : 17/12/2014						
2184500	comptable	fiscal	5 805,12	5 713,67	linéaire	8,00	12,50 %					
N° : 267	Ref 1 : F1411060	Ref 2 :	Libellé1 : SILLERA-TABLES BACCARA	Libellé2 :	Date entrée : 28/11/2014	Date service : 17/12/2014						
2184500	comptable	fiscal	1 731,42	1 704,16	linéaire	8,00	12,50 %					
N° : 268	Ref 1 : F1411060	Ref 2 :	Libellé1 : SILLERA-TABLES BACCARA	Libellé2 :	Date entrée : 28/11/2014	Date service : 17/12/2014						
2184500	comptable	fiscal	1 040,06	1 023,69	linéaire	8,00	12,50 %					
N° : 269	Ref 1 : F1411060	Ref 2 :	Libellé1 : SILLERA-TABLES BACCARA	Libellé2 :	Date entrée : 28/11/2014	Date service : 17/12/2014						
2184500	comptable	fiscal	2 390,68	2 352,98	linéaire	8,00	12,50 %					
N° : 270	Ref 1 : F1411060	Ref 2 :	Libellé1 : SILLERA-TABOURETS BACCARA	Libellé2 :	Date entrée : 28/11/2014	Date service : 17/12/2014						
2184500	comptable	fiscal	1 541,36	1 517,08	linéaire	8,00	12,50 %					
N° : 271	Ref 1 : F1411060	Ref 2 :	Libellé1 : SILLERA-CHAUFFEUSE BACCARA	Libellé2 :	Date entrée : 28/11/2014	Date service : 17/12/2014						
2184500	comptable	fiscal	2 027,28	1 995,34	linéaire	8,00	12,50 %					
			2 027,28	1 995,34	linéaire	8,00	12,50 %					

# Existants fin d'exercice :31/10/2023

Critère	Plan	Base	Cumul N-1	Dotation	Valeur nette	Methode	Durée (ans)	Taux	Coef	Spécif	Nature	Total JO
N°: 272	Ref 1 : F1411060	Ref 2 : comptable fiscal	Libellé1 : SILLERA-TABLE BACCARA 455,27 455,27	7,29 7,29	462,56 462,56	libéaire libéaire	8,00 8,00	12,50 % 12,50 %			Reçu	006-210600
<div style="border: 2px solid black; padding: 5px; width: fit-content; margin: 5px auto;">             006-210600 Reçu           </div>												
<div style="border: 2px solid black; padding: 5px; width: fit-content; margin: 5px auto;">             AR Prefecture 17/12/2014           </div>												
N°: 273	Ref 1 : F1411060	Ref 2 : comptable fiscal	Libellé1 : SILLERA-TABLES BACCARA 499,92 499,92	7,98 7,98	507,90 507,90	libéaire libéaire	8,00 8,00	12,50 % 12,50 %			Reçu	10-20100924
N°: 274	Ref 1 : F1411060	Ref 2 : comptable fiscal	Libellé1 : SILLERA-TABOURETS BACCARA 1 517,08 1 517,08	24,28 24,28	1 541,36 1 541,36	libéaire libéaire	8,00 8,00	12,50 % 12,50 %			Reçu	10-20100924
<b>2184500</b> <b>MOBILIER BACCARA</b> <b>comptable 19 982,48</b> <b>fiscal 19 982,48</b> <b>20 302,32</b> <b>20 302,32</b>												
<b>2184600 MOBILIER TERRAZZA</b>												
N°: 257	Ref 1 : F1411060	Ref 2 : comptable fiscal	Libellé1 : SILLERA-CHAISES LE 4 5 481,15 5 481,15	87,71 87,71	5 568,86 5 568,86	libéaire libéaire	8,00 8,00	12,50 % 12,50 %			Reçu	10-20100924
N°: 258	Ref 1 : F1411060	Ref 2 : comptable fiscal	Libellé1 : SILLERA-CHAISES LE 4 1 067,79 1 067,79	17,07 17,07	1 084,86 1 084,86	libéaire libéaire	8,00 8,00	12,50 % 12,50 %			Reçu	10-20100924
N°: 259	Ref 1 : F1411060	Ref 2 : comptable fiscal	Libellé1 : SILLERA-FAUTEUILS LE 4 11 771,59 11 771,59	188,41 188,41	11 960,00 11 960,00	libéaire libéaire	8,00 8,00	12,50 % 12,50 %			Reçu	10-20100924
N°: 260	Ref 1 : F14112014	Ref 2 : comptable fiscal	Libellé1 : SILLERA-TABLES LE 4 4 165,65 4 165,65	66,71 66,71	4 232,36 4 232,36	libéaire libéaire	8,00 8,00	12,50 % 12,50 %			Reçu	17/12/2014
N°: 261	Ref 1 : F1411060	Ref 2 : comptable fiscal	Libellé1 : SILLERA-TABLES LE 4 1 040,06 1 040,06	16,37 16,37	1 040,06 1 040,06	libéaire libéaire	8,00 8,00	12,50 % 12,50 %			Reçu	17/12/2014
N°: 262	Ref 1 : F1411060	Ref 2 : comptable fiscal	Libellé1 : SILLERA-TABLES LE 4 2 390,68 2 390,68	37,70 37,70	2 390,68 2 390,68	libéaire libéaire	8,00 8,00	12,50 % 12,50 %			Reçu	17/12/2014
N°: 263	Ref 1 : F1411060	Ref 2 : comptable fiscal	Libellé1 : SILLERA-TABOURETS LE 4 2 253,20 2 253,20	35,50 35,50	2 253,20 2 253,20	libéaire libéaire	8,00 8,00	12,50 % 12,50 %			Reçu	17/12/2014

# Existants fin d'exercice :31/10/2023

006-210600-10-2014  
 Reçu Le 01/10/2014  
 AR Prefecture

Critère	Plan	Base	Cumul N-1	Dotation	Cumul N	Valeur nette	Methode	Durée (ans)	Taux	Coef	Spécif	Nature	Total JO
N° : 264	Ref 2 :	Libellé1 : SILLERA-BANQUETTE LE 4		Libellé2 :				Date entrée : 28/11/2014					17/12/2014
2184600	comptable	2 978,94	2 932,03	46,91	2 978,94		linéaire	8,00	12,50 %				
	fiscal	2 978,94	2 932,03	46,91	2 978,94		linéaire	8,00	12,50 %				
N° : 291	Ref 1 :	Libellé1 : EDWARD-FAUTEUILS LE 4		Libellé2 :				Date entrée : 08/12/2014					17/12/2014
2184600	comptable	7 720,00	7 598,38	121,62	7 720,00		linéaire	8,00	12,50 %				
	fiscal	7 720,00	7 598,38	121,62	7 720,00		linéaire	8,00	12,50 %				
N° : 292	Ref 2 :	Libellé1 : EDWARD-TABLES LE 4		Libellé2 :				Date entrée : 08/12/2014					17/12/2014
2184600	comptable	3 840,00	3 779,51	60,49	3 840,00		linéaire	8,00	12,50 %				
	fiscal	3 840,00	3 779,51	60,49	3 840,00		linéaire	8,00	12,50 %				
N° : 293	Ref 1 :	Libellé1 : EDWARD-TABLES LE 4		Libellé2 :				Date entrée : 08/12/2014					17/12/2014
2184600	comptable	1 560,00	1 535,42	24,58	1 560,00		linéaire	8,00	12,50 %				
	fiscal	1 560,00	1 535,42	24,58	1 560,00		linéaire	8,00	12,50 %				
N° : 294	Ref 2 :	Libellé1 : EDWARD-TABLES LE 4		Libellé2 :				Date entrée : 08/12/2014					17/12/2014
2184600	comptable	1 180,00	1 161,41	18,59	1 180,00		linéaire	8,00	12,50 %				
	fiscal	1 180,00	1 161,41	18,59	1 180,00		linéaire	8,00	12,50 %				
N° : 467	Ref 1 :	Libellé1 : ILLUSION LED-BANQUETTES LE 4		Libellé2 :				Date entrée : 26/07/2016					26/07/2016
2184600	comptable	10 900,00	8 539,82	1 362,50	9 902,32	997,68	linéaire	8,00	12,50 %				
	fiscal	10 900,00	8 539,82	1 362,50	9 902,32	997,68	linéaire	8,00	12,50 %				
<b>2184600</b>	<b>comptable</b>	<b>56 708,96</b>	<b>53 627,12</b>	<b>2 084,16</b>	<b>55 711,28</b>	<b>997,68</b>							
<b>MOBILIER TERRAZZA</b>	<b>fiscal</b>	<b>56 708,96</b>	<b>53 627,12</b>	<b>2 084,16</b>	<b>55 711,28</b>	<b>997,68</b>							
<b>2184700 MOBILIER SALLE SPECTACLE</b>													
N° : 275	Ref 2 :	Libellé1 : SILLERA-CHAISES SALLE SPECTACLE		Libellé2 :				Date entrée : 28/11/2014					17/12/2014
2184700	comptable	20 240,29	19 921,46	318,83	20 240,29		linéaire	8,00	12,50 %				
	fiscal	20 240,29	19 921,46	318,83	20 240,29		linéaire	8,00	12,50 %				
N° : 276	Ref 1 :	Libellé1 : SILLERA-TABLES SALLE SPECTACLE		Libellé2 :				Date entrée : 28/11/2014					17/12/2014
2184700	comptable	462,83	455,51	7,32	462,83		linéaire	8,00	12,50 %				
	fiscal	462,83	455,51	7,32	462,83		linéaire	8,00	12,50 %				
N° : 277	Ref 2 :	Libellé1 : SILLERA-TABLES SALLE SPECTACLE		Libellé2 :				Date entrée : 28/11/2014					17/12/2014
2184700	comptable	2 580,27	2 539,60	40,67	2 580,27		linéaire	8,00	12,50 %				
	fiscal	2 580,27	2 539,60	40,67	2 580,27		linéaire	8,00	12,50 %				
N° : 278	Ref 1 :	Libellé1 : SILLERA-TABLES SALLE SPECTACLE		Libellé2 :				Date entrée : 28/11/2014					17/12/2014
2184700	comptable	574,00	564,96	9,04	574,00		linéaire	8,00	12,50 %				
	fiscal	574,00	564,96	9,04	574,00		linéaire	8,00	12,50 %				

# Existants fin d'exercice : 31/10/2023

006-21060-10-2014  
Reçu le 07/10/2014

17/12/2014  
17/12/2014

AR Prefecture

Critère	Plan	Base	Cumul N-1	Dotation	Cumul N	Valeur nette	Methode	Durée (ans)	Taux	Coef	Spécif	Nature	Total JO
N° : 279	Ref 1 : F1411060	Ref 2 :	Libellé1 : SILLERA-CHARIOT SALLE SPECTACLE	Libellé2 :	561,18	552,36	8,82	561,18	8,82	561,18	linéaire	17/12/2014	
2184700	comptable	fiscal	561,18	552,36	561,18	561,18	8,82	561,18	8,82	561,18	linéaire	17/12/2014	
N° : 280	Ref 1 : F1411060	Ref 2 :	Libellé1 : SILLERA-TABLES SALLE SPECTACLE	Libellé2 :	4 195,68	4 129,58	66,10	4 195,68	66,10	4 195,68	linéaire	17/12/2014	
2184700	comptable	fiscal	4 195,68	4 129,58	4 195,68	4 195,68	66,10	4 195,68	66,10	4 195,68	linéaire	17/12/2014	
N° : 281	Ref 1 : F1411060	Ref 2 :	Libellé1 : SILLERA-CHARIOT SALLE SPECTACLE	Libellé2 :	659,29	648,90	10,39	659,29	10,39	659,29	linéaire	17/12/2014	
2184700	comptable	fiscal	659,29	648,90	659,29	659,29	10,39	659,29	10,39	659,29	linéaire	17/12/2014	
N° : 282	Ref 1 : F1411060	Ref 2 :	Libellé1 : SILLERA-TABLES SALLE SPECTACLE	Libellé2 :	1 464,85	1 441,80	23,05	1 464,85	23,05	1 464,85	linéaire	17/12/2014	
2184700	comptable	fiscal	1 464,85	1 441,80	1 464,85	1 464,85	23,05	1 464,85	23,05	1 464,85	linéaire	17/12/2014	
N° : 295	Ref 1 : F1502013	Ref 2 :	Libellé1 : FLY-CANAPE LOGE SPECTACLE	Libellé2 :	278,34	278,34		278,34		278,34	linéaire	06/02/2015	
2184700	comptable	fiscal	278,34	278,34	278,34	278,34		278,34		278,34	linéaire	06/02/2015	
<b>2184700</b>	<b>comptable</b>	<b>fiscal</b>	<b>31 016,73</b>	<b>30 532,51</b>	<b>31 016,73</b>	<b>31 016,73</b>	<b>484,22</b>	<b>31 016,73</b>	<b>484,22</b>	<b>31 016,73</b>	<b>31 016,73</b>	<b>31 016,73</b>	
<b>MOBILIER SALLE SPECTAC</b>													
<b>2184800 MOBILIER SKY</b>													
N° : 323	Ref 1 : F1506009	Ref 2 :	Libellé1 : ILLUSION LED-BANQUETTES GARDEN	Libellé2 :	19 440,00	17 868,82	1 571,18	19 440,00	1 571,18	19 440,00	linéaire	11/06/2015	
2184800	comptable	fiscal	19 440,00	17 868,82	19 440,00	19 440,00	1 571,18	19 440,00	1 571,18	19 440,00	linéaire	11/06/2015	
N° : 324	Ref 1 : F1506009	Ref 2 :	Libellé1 : ILLUSION LED-POUFS GARDEN	Libellé2 :	4 725,00	4 343,08	381,92	4 725,00	381,92	4 725,00	linéaire	11/06/2015	
2184800	comptable	fiscal	4 725,00	4 343,08	4 725,00	4 725,00	381,92	4 725,00	381,92	4 725,00	linéaire	11/06/2015	
N° : 325	Ref 1 : F1506009	Ref 2 :	Libellé1 : ILLUSION LED-TABLES BASSES GARDEN	Libellé2 :	4 800,00	4 412,05	387,95	4 800,00	387,95	4 800,00	linéaire	11/06/2015	
2184800	comptable	fiscal	4 800,00	4 412,05	4 800,00	4 800,00	387,95	4 800,00	387,95	4 800,00	linéaire	11/06/2015	
N° : 326	Ref 1 : F1506009	Ref 2 :	Libellé1 : ILLUSION LED-TABOURETS GARDEN	Libellé2 :	12 000,00	11 030,14	969,86	12 000,00	969,86	12 000,00	linéaire	11/06/2015	
2184800	comptable	fiscal	12 000,00	11 030,14	12 000,00	12 000,00	969,86	12 000,00	969,86	12 000,00	linéaire	11/06/2015	
N° : 327	Ref 1 : F1506009	Ref 2 :	Libellé1 : ILLUSION LED-TABLES HAUTES GARDEN	Libellé2 :	2 800,00	2 573,70	226,30	2 800,00	226,30	2 800,00	linéaire	11/06/2015	
2184800	comptable	fiscal	2 800,00	2 573,70	2 800,00	2 800,00	226,30	2 800,00	226,30	2 800,00	linéaire	11/06/2015	



# Existants fin d'exercice :31/10/2023

Critère	Plan	Base	Cumul N-1	Dotation	Cumul N	Valeur nette	Methode	Durée (ans)	Taux	Coef	Spécif	Nature	Total JO
N° : 328	Ref 1 : F1506009	Ref 2 :	Libellé1 : ILLUSION LED-TABLES HAUTES GARDEN	Libellé2 :									
2184800	comptable		2 550,00	206,10	2 550,00	2 550,00	linéaire	8,00	12,50 %				
	fiscal		2 343,90	206,10	2 343,90	2 550,00	linéaire	8,00	12,50 %				
N° : 533	Ref 1 : F1807083	Ref 2 :	Libellé1 : ILLUSION LED-TABLES BASSES X 20 SKY	Libellé2 :									
2184800	comptable		3 700,00	514,96	3 700,00	3 700,00	linéaire	5,00	20,00 %				
	fiscal		3 700,00	514,96	3 700,00	3 700,00	linéaire	5,00	20,00 %				
N° : 537	Ref 1 : F1807085	Ref 2 :	Libellé1 : ILLUSION LED-TABLES BASSES X 15 SKY	Libellé2 :									
2184800	comptable		2 775,00	386,22	2 775,00	2 775,00	linéaire	5,00	20,00 %				
	fiscal		2 775,00	386,22	2 775,00	2 775,00	linéaire	5,00	20,00 %				
N° : 538	Ref 1 : F1807085	Ref 2 :	Libellé1 : ILLUSION LED-POUFS X 40 SKY	Libellé2 :									
2184800	comptable		2 480,00	345,16	2 480,00	2 480,00	linéaire	5,00	20,00 %				
	fiscal		2 480,00	345,16	2 480,00	2 480,00	linéaire	5,00	20,00 %				
N° : 674	Ref 1 : F2305066	Ref 2 :	Libellé1 : MOBILIER PRO-TABOURETS X 32 SKY	Libellé2 :									
2184800	comptable		2 998,00	264,48	2 998,00	2 998,00	linéaire	5,00	20,00 %				
	fiscal		2 998,00	264,48	2 998,00	2 998,00	linéaire	5,00	20,00 %				
N° : 681	Ref 1 : F722	Ref 2 :	Libellé1 : DUMAINE-REFECTION BANQUETTES SKY	Libellé2 :									
2184800	comptable		9 697,00	1 071,54	9 697,00	9 697,00	linéaire	3,00	33,33 %				
	fiscal		9 697,00	1 071,54	9 697,00	9 697,00	linéaire	3,00	33,33 %				
<b>2184800</b>	<b>comptable</b>		<b>67 965,00</b>	<b>6 325,67</b>	<b>67 965,00</b>	<b>67 965,00</b>							
<b>MOBILIER SKY</b>	<b>fiscal</b>		<b>50 280,35</b>	<b>6 325,67</b>	<b>50 280,35</b>	<b>56 606,02</b>							
						<b>11 358,98</b>							
						<b>11 358,98</b>							
<b>2184900 MOBILIER ADMINISTRATION</b>													
N° : 296	Ref 1 : F1411059	Ref 2 :	Libellé1 : BUROSTOCK-BUREAUX ADMINISTRATION	Libellé2 :									
2184900	comptable		949,08	3,54	949,08	949,08	linéaire	8,00	12,50 %				
	fiscal		949,08	3,54	949,08	949,08	linéaire	8,00	12,50 %				
N° : 297	Ref 1 : F1411059	Ref 2 :	Libellé1 : BUROSTOCK-BUREAUX ADMINISTRATION	Libellé2 :									
2184900	comptable		1 940,70	7,29	1 940,70	1 940,70	linéaire	8,00	12,50 %				
	fiscal		1 940,70	7,29	1 940,70	1 940,70	linéaire	8,00	12,50 %				
N° : 298	Ref 1 : F1411059	Ref 2 :	Libellé1 : BUROSTOCK-BUREAUX ADMINISTRATION	Libellé2 :									
2184900	comptable		255,56	1,00	255,56	255,56	linéaire	8,00	12,50 %				
	fiscal		255,56	1,00	255,56	255,56	linéaire	8,00	12,50 %				
N° : 299	Ref 1 : F1411059	Ref 2 :	Libellé1 : BUROSTOCK-BUREAUX ADMINISTRATION	Libellé2 :									
2184900	comptable		205,13	0,78	205,13	205,13	linéaire	8,00	12,50 %				
	fiscal		205,13	0,78	205,13	205,13	linéaire	8,00	12,50 %				

006-21060000-10-2015  
Reçu Le 01/10/2015  
AR Prefecture  
13/07/2018  
13/07/2018  
13/07/2018  
13/07/2018  
24/05/2023  
6-DE

# Existants fin d'exercice :31/10/2023

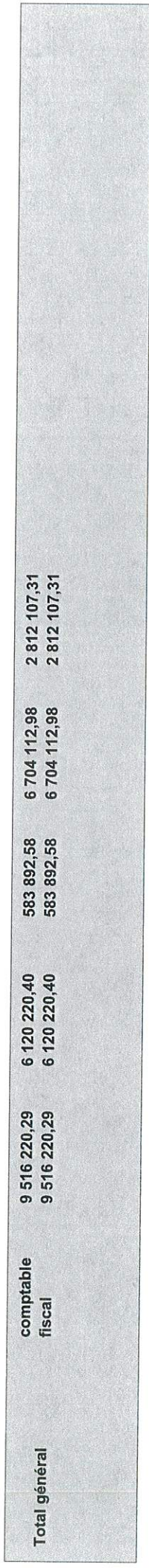
Critère	Plan	Base	Cumul N-1	Dotation	Cumul N	Valeur nette	Methode	Durée (ans)	Taux	Coef	Spécif	Nature	Total JO
N°: 300	Ref 1 : F1411059	Ref 2 :	Libellé1 : BUROSTOCK-BUREAUX ADMINISTRATION	Libellé2 :									
2184900	comptable	fiscal	150,00	149,43	0,57	150,00	linéaire	8,00	12,50 %				
			150,00	149,43	0,57	150,00	linéaire	8,00	12,50 %				
N°: 301	Ref 1 : F1411059	Ref 2 :	Libellé1 : BUROSTOCK-BUREAUX ADMINISTRATION	Libellé2 :									
2184900	comptable	fiscal	166,04	165,38	0,66	166,04	linéaire	8,00	12,50 %				
			166,04	165,38	0,66	166,04	linéaire	8,00	12,50 %				
N°: 302	Ref 1 : F1411059	Ref 2 :	Libellé1 : BUROSTOCK-CAISSONS BUREAUX ADMIN	Libellé2 :									
2184900	comptable	fiscal	1 708,00	1 701,57	6,43	1 708,00	linéaire	8,00	12,50 %				
			1 708,00	1 701,57	6,43	1 708,00	linéaire	8,00	12,50 %				
N°: 303	Ref 1 : F1411059	Ref 2 :	Libellé1 : BUROSTOCK-ARMOIRES BUREAUX ADMIN	Libellé2 :									
2184900	comptable	fiscal	2 714,24	2 704,02	10,22	2 714,24	linéaire	8,00	12,50 %				
			2 714,24	2 704,02	10,22	2 714,24	linéaire	8,00	12,50 %				
N°: 304	Ref 1 : F1411059	Ref 2 :	Libellé1 : BUROSTOCK-FAUTEUILS BUREAUX ADMIN	Libellé2 :									
2184900	comptable	fiscal	1 387,80	1 382,61	5,19	1 387,80	linéaire	8,00	12,50 %				
			1 387,80	1 382,61	5,19	1 387,80	linéaire	8,00	12,50 %				
N°: 305	Ref 1 : F1411059	Ref 2 :	Libellé1 : BUROSTOCK-FAUTEUILS VISITEURS ADMIN	Libellé2 :									
2184900	comptable	fiscal	650,02	647,55	2,47	650,02	linéaire	8,00	12,50 %				
			650,02	647,55	2,47	650,02	linéaire	8,00	12,50 %				
N°: 306	Ref 1 : F1411059	Ref 2 :	Libellé1 : BUROSTOCK-CASIER VESTIAIRES	Libellé2 :									
2184900	comptable	fiscal	897,04	893,66	3,38	897,04	linéaire	8,00	12,50 %				
			897,04	893,66	3,38	897,04	linéaire	8,00	12,50 %				
N°: 307	Ref 1 : F1411059	Ref 2 :	Libellé1 : BUROSTOCK-CASIER VESTIAIRES	Libellé2 :									
2184900	comptable	fiscal	1 420,02	1 414,65	5,37	1 420,02	linéaire	8,00	12,50 %				
			1 420,02	1 414,65	5,37	1 420,02	linéaire	8,00	12,50 %				
N°: 308	Ref 1 : F1411059	Ref 2 :	Libellé1 : BUROSTOCK-CASIER VESTIAIRES	Libellé2 :									
2184900	comptable	fiscal	2 357,28	2 348,40	8,88	2 357,28	linéaire	8,00	12,50 %				
			2 357,28	2 348,40	8,88	2 357,28	linéaire	8,00	12,50 %				
N°: 309	Ref 1 : F1411059	Ref 2 :	Libellé1 : BUROSTOCK-CASIER VESTIAIRES	Libellé2 :									
2184900	comptable	fiscal	1 400,48	1 395,20	5,28	1 400,48	linéaire	8,00	12,50 %				
			1 400,48	1 395,20	5,28	1 400,48	linéaire	8,00	12,50 %				
N°: 310	Ref 1 : F1502012	Ref 2 :	Libellé1 : BUROSTOCK-CAISSONS BUREAUX ADMIN	Libellé2 :									
2184900	comptable	fiscal	238,36	230,23	8,13	238,36	linéaire	8,00	12,50 %				
			238,36	230,23	8,13	238,36	linéaire	8,00	12,50 %				
N°: 346	Ref 1 : F041400514	Ref 2 :	Libellé1 : BUROSTOCK-BUREAU DIRECTION	Libellé2 :									
2184900	comptable	fiscal	329,68	329,68		329,68	linéaire	8,00	12,50 %				
			329,68	329,68		329,68	linéaire	8,00	12,50 %				

006-21060-10-2014-12/12/2014  
Reçu Le 10/2014-12/12/2014  
AR Prefecture

# Existants fin d'exercice :31/10/2023

006-21060  
Reçu le 01/10/2024  
AR Prefecture

Critère	Plan	Base	Cumul N-1	Dotation	Cumul N	Valeur nette	Methode	Durée (ans)	Taux	Coef	Spécif	Nature	Total JO
N° : 347	Ref 1 : F041400514 Ref 2 :	Libellé1 : BUROSTOCK-BUREAU DIRECTION	Libellé2 :					Date entrée : 03/07/2014	Date service : 01/11/2014				
2184900	comptable	404,48	404,48		404,48	404,48	linéaire	8,00	12,50 %				
	fiscal	404,48	404,48		404,48		linéaire	8,00	12,50 %				
N° : 348	Ref 1 : F041400514 Ref 2 :	Libellé1 : BUROSTOCK-CAISSON BUREAU DIRECTIC	Libellé2 :					Date entrée : 03/07/2014	Date service : 01/11/2014				
2184900	comptable	177,98	177,98		177,98	177,98	linéaire	8,00	12,50 %				
	fiscal	177,98	177,98		177,98		linéaire	8,00	12,50 %				
N° : 349	Ref 1 : F041400514 Ref 2 :	Libellé1 : BUROSTOCK-ARMOIRE BUREAU DIRECTIC	Libellé2 :					Date entrée : 03/07/2014	Date service : 01/11/2014				
2184900	comptable	353,56	353,56		353,56	353,56	linéaire	8,00	12,50 %				
	fiscal	353,56	353,56		353,56		linéaire	8,00	12,50 %				
N° : 350	Ref 1 : F041400514 Ref 2 :	Libellé1 : BUROSTOCK-CHAISE BUREAU DIRECTION	Libellé2 :					Date entrée : 03/07/2014	Date service : 01/11/2014				
2184900	comptable	159,54	159,54		159,54	159,54	linéaire	8,00	12,50 %				
	fiscal	159,54	159,54		159,54		linéaire	8,00	12,50 %				
N° : 351	Ref 1 : F041400514 Ref 2 :	Libellé1 : BUROSTOCK-FAUTEUIL BUREAU DIRECTI	Libellé2 :					Date entrée : 03/07/2014	Date service : 01/11/2014				
2184900	comptable	247,50	247,50		247,50	247,50	linéaire	8,00	12,50 %				
	fiscal	247,50	247,50		247,50		linéaire	8,00	12,50 %				
<b>2184900</b>	<b>comptable</b>	<b>18 112,49</b>	<b>18 043,30</b>	<b>69,19</b>	<b>18 112,49</b>	<b>18 112,49</b>							
	<b>fiscal</b>	<b>18 112,49</b>	<b>18 043,30</b>	<b>69,19</b>	<b>18 112,49</b>								
<b>MOBILIER ADMINISTRATION</b>													
<b>Total général</b>	<b>comptable</b>	<b>9 516 220,29</b>	<b>6 120 220,40</b>	<b>583 892,58</b>	<b>6 704 112,98</b>	<b>2 812 107,31</b>							
	<b>fiscal</b>	<b>9 516 220,29</b>	<b>6 120 220,40</b>	<b>583 892,58</b>	<b>6 704 112,98</b>	<b>2 812 107,31</b>							



AR Prefecture

006-210600110-20240924-240924\_06-DE  
Reçu le 03/10/2024

## 1-5 LISTE SORTIES IMMOS 2022/2023

PAS DE CESSIONS D'IMMOBILISATIONS SUR CET EXERCICE

**AR Prefecture**

006-210600110-20240924-240924\_06-DE  
Reçu le 03/10/2024

## 2 – COPIES DES PROCES VERBAUX

**PROCES VERBAL DES DELIBERATIONS**

**AR Prefecture DE L'ASSEMBLEE GENERALE ORDINAIRE**

**EN DATE DU 12 AVRIL 2024**

006-210600110-20240924-240924\_06-DE  
Reçu le 03/10/2024

L'an deux mille vingt quatre et le douze avril à quatorze heures trente, les Actionnaires de la Société par Actions Simplifiée du CASINO DE BEAULIEU SUR MER, au capital d'UN MILLION d'Euros divisé en 50 000 actions de vingt Euros chacune, se sont réunis en Assemblée Générale Ordinaire, au siège à BEAULIEU SUR MER (06 310), 4 Avenue Fernand Dunan, afin de délibérer sur l'ordre du jour suivant :

- Rapport de gestion du Conseil d'Administration sur les opérations sociales concernant l'exercice clos le 31 octobre 2023 ;
- Rapport du Commissaire aux Comptes concernant le même exercice ;
- Rapport spécial et compte-rendu du Commissaire aux Comptes en application des dispositions de l'article 227-10 du Code de commerce ;
- Approbation de ces rapports, du bilan et des comptes de l'exercice. Quitus au Conseil d'administration ;
- Affectation des résultats ;
- Renouvellement des mandats des administrateurs ;
- Renouvellement des mandats des commissaires aux comptes titulaire et remplaçant ;
- Questions diverses.

Il a été dressé une feuille de présence qui a été signée par chacun des Membres de l'Assemblée lors de son entrée en séance. Le Commissaire aux Comptes, dûment convoqué est présent.

L'Assemblée est présidée par Monsieur **Olivier RAINEAU** en sa qualité de Président de la SAS. Monsieur **Alain CADI**, en sa qualité de représentant légal de la SAS Casino du Golfe qui est l'actionnaire majoritaire de notre société et seul autre actionnaire physiquement présent et représentant le plus grand nombre d'actions, est appelé comme scrutateur et Monsieur **Olivier DECELLE** est désigné comme Secrétaire.

Le Bureau, ainsi constitué, le Président constate d'après la feuille de présence certifiée exacte par les Membres du Bureau, que les Actionnaires présents ou représentés possèdent ensemble la majorité au moins des actions ayant le droit de vote et que l'Assemblée Générale régulièrement constituée peut valablement délibérer tant en Assemblée Ordinaire.

Monsieur le Président dépose sur le bureau et met à la disposition de l'Assemblée :

- Le rapport de gestion du Conseil d'Administration;
- Un exemplaire des statuts;
- La copie des lettres de convocation à la présente Assemblée envoyées aux Actionnaires;
- La feuille de présence revêtue de la signature des Membres du Bureau;
- Le texte des résolutions;
- L'inventaire, le bilan, le compte de résultat et de l'annexe de l'exercice clos le 31 Octobre 2023 ;
- Les rapports du Commissaire aux Comptes.

Monsieur le Président déclare que l'inventaire, le bilan, le compte de résultat et l'annexe et généralement tous les documents devant, d'après la législation sur les Sociétés commerciales, être communiqués aux Actionnaires ont été tenus à leur disposition au siège social dans un délai de quinze jours francs au moins avant la réunion de la présente Assemblée.

Lecture est donnée des rapports du Conseil d'Administration et du Commissaire aux Comptes, puis le Président offre la parole aux actionnaires.

Après échanges de vues, le Président ayant fourni toutes les précisions complémentaires qui lui sont demandées et personne ne demandant plus la parole, les résolutions suivantes sont mises aux voix.

**PREMIERE RESOLUTION**

L'Assemblée Générale après avoir entendu lecture du rapport du Conseil d'Administration et des rapports du Commissaire aux Comptes, ainsi que les explications fournies verbalement, **approuve** dans toutes leurs parties et sans aucune réserve le rapport du Conseil, les comptes et le bilan de l'exercice clos le **31 octobre 2023** tels qu'ils lui sont présentés.

Elle **donne quitus** aux Administrateurs pour tous les actes de leur gestion au cours de ce même exercice.

Cette résolution est **adoptée** à l'unanimité.

AR Prefecture

DEUXIEME RESOLUTION

L'Assemblée Générale décide d'affecter le bénéfice de l'exercice d'un montant de 766 707.10 euros au compte des Réserves «Autres Réserves» pour le porter à hauteur de 2 899 693.97 euros.

Conformément aux dispositions légales, il est rappelé qu'aucune distribution de dividendes n'a été faite au cours des trois précédents exercices.

Cette résolution est adoptée à l'unanimité.

TROISIEME RESOLUTION

L'Assemblée Générale après avoir entendu lecture du rapport spécial du Commissaire aux Comptes, ainsi que les explications fournies par le Président, approuve les conventions visées à l'Article L 227-10 du Code du commerce.

Cette résolution est adoptée à l'unanimité.

QUATRIEME RESOLUTION

L'Assemblée Générale, prenant acte de ce que le mandat d'administrateur de Monsieur Alain CADI arrive à expiration au cours de la présente assemblée, décide de le renouveler dans son mandat pour une période de six ans, soit jusqu'à la date de l'assemblée Générale appelée à statuer sur les comptes de l'exercice clos le 31 octobre 2029.

Monsieur Alain CADI remercie l'Assemblée de sa confiance, déclare accepter le renouvellement de son mandat et certifie n'être sous le coup d'aucune incompatibilité ou sanction civile ou pénale de nature à les empêcher d'exercer les fonctions d'Administrateur.

Cette résolution est adoptée à l'unanimité.

CINQUIEME RESOLUTION

L'Assemblée Générale, prenant acte de ce que le mandat d'administrateur de Monsieur Francis RAINEAU arrive à expiration au cours de la présente assemblée, décide de le renouveler dans son mandat pour une période de six ans, soit jusqu'à la date de l'assemblée Générale appelée à statuer sur les comptes de l'exercice clos le 31 octobre 2029.

Monsieur Francis RAINEAU remercie l'Assemblée de sa confiance, déclare accepter le renouvellement de son mandat et certifie n'être sous le coup d'aucune incompatibilité ou sanction civile ou pénale de nature à les empêcher d'exercer les fonctions d'Administrateur.

Cette résolution est adoptée à l'unanimité.

SIXIEME RESOLUTION

L'Assemblée Générale, prenant acte de ce que le mandat d'administrateur de Monsieur Olivier RAINEAU arrive à expiration au cours de la présente assemblée, décide de le renouveler dans son mandat pour une période de six ans, soit jusqu'à la date de l'assemblée Générale appelée à statuer sur les comptes de l'exercice clos le 31 octobre 2029.

Monsieur Olivier RAINEAU remercie l'Assemblée de sa confiance, déclare accepter le renouvellement de son mandat et certifie n'être sous le coup d'aucune incompatibilité ou sanction civile ou pénale de nature à les empêcher d'exercer les fonctions d'Administrateur.

Cette résolution est adoptée à l'unanimité.

SEPTIEME RESOLUTION

L'Assemblée Générale, prenant acte de ce que le mandat d'administrateur de Madame Laurence RAINEAU (FACCHINI) arrive à expiration au cours de la présente assemblée, décide de le renouveler dans son mandat pour une période de six ans, soit jusqu'à la date de l'assemblée Générale appelée à statuer sur les comptes de l'exercice clos le 31 octobre 2029.

Madame Laurence RAINEAU (FACCHINI) remercie l'Assemblée de sa confiance, déclare accepter le renouvellement de son mandat et certifie n'être sous le coup d'aucune incompatibilité ou sanction civile ou pénale de nature à les empêcher d'exercer les fonctions d'Administrateur.

Cette résolution est adoptée à l'unanimité.

AR Prefecture

HUITIEME RESOLUTION

006-210600110-20240924-240924\_06-DE

Reçu 1 L'Assemblée Générale, prenant acte de ce que le mandat d'administrateur de la SAS CASINO DU GOLFE arrive à expiration au cours de la présente assemblée, décide de le renouveler dans son mandat pour une période de six ans, soit jusqu'à la date de l'Assemblée Générale appelée à statuer sur les comptes de l'exercice clos le 31 octobre 2029.

La SAS CASINO DU GOLFE remercie l'Assemblée de sa confiance, déclare accepter le renouvellement de son mandat et certifie n'être sous le coup d'aucune incompatibilité ou sanction civile ou pénale de nature à les empêcher d'exercer les fonctions d'Administrateur.

Cette résolution est adoptée à l'unanimité.

NEUVIEME RESOLUTION

L'Assemblée Générale, prend acte que le mandat de Commissaire aux comptes titulaire de la SARL SUD EXPERTS AUDIT, arrive à expiration au cours de la présente assemblée. L'assemblée décide de renouveler le mandat pour une durée de 6 ans. Ce mandat prendra fin à l'assemblée générale devant statuer sur les comptes de l'exercice clos le 31 octobre 2029.

Cette résolution est adoptée à l'unanimité.

DIXIEME RESOLUTION

L'Assemblée Générale, prend acte que le mandat de Commissaire aux comptes suppléant de Monsieur Michel OLLIER, arrive à expiration au cours de la présente assemblée. L'assemblée décide de ne pas renouveler le mandat et de nommer la SAS SUD EXPERTS pour une durée de 6 ans. Ce mandat prendra fin à l'assemblée générale devant statuer sur les comptes de l'exercice clos le 31 octobre 2029.

Cette résolution est adoptée à l'unanimité.

ONZIEME RESOLUTION

L'Assemblée Générale donne tous pouvoirs au porteur d'un extrait ou d'une copie du procès-verbal constatant la présente délibération aux fins d'accomplir toutes formalités généralement requises.

Cette résolution est adoptée à l'unanimité.


Plus rien n'étant à l'ordre du jour et personne ne demandant plus la parole, la séance est levée à quinze heures trente.

De tout ce que dessus a été dressé le procès-verbal, constatant la présente délibération, qui a été signé après lecture par les Membres du Bureau.

LE PRESIDENT

LES SCRUTATEURS

LE SECRETAIRE





AR Prefecture

006-210600110-20240924-240924\_06-DE  
Reçu le 03/10/2024

## 3 – ANALYSE DE LA QUALITE DE SERVICE

### INTRODUCTION

Situé à égales distance (9km) de Nice et Monaco, le Casino de Beaulieu a ouvert ses portes, après une fermeture de plus de 4 ans, le 17 DECEMBRE 2014.

A fin 2023, 202 Casinos se partagent le territoire Français dans les stations regroupées sous une appellation unique de « stations touristiques ».

En France, Une saison de Casino part le 1<sup>er</sup> novembre et se termine le 31 octobre suivant.

## AR Prefecture

006-210600110-20240924-240924\_06-DE  
Reçu le 03/10/2024

## 3-1 LE CONTEXTE CONCURRENTIEL

Du côté Ouest (et à proximité) de Beaulieu, on trouve respectivement les casinos de Nice (Barrière Et Partouche), Cagnes (Tranchant), Antibes (Joa). A l'Est, se trouvent les Casinos Monégasques et Menton. De nombreux Casinos jalonnent la Cote d'Azur, de Menton à Bandol, on en dénombre 18.

CASINO	CLASSEMENT	CLASSEMENT	Évolution PBJ
	2021/2022	2022/2023	
	France	France	N/N-1
BEAULIEUSUR MER	79 <sup>ième</sup>	99 <sup>ième</sup>	- 18,93 %
NICE RUHL	18 <sup>ième</sup>	19 <sup>ième</sup>	+ 8,47 %
NICE PALAIS	56 <sup>ième</sup>	63 <sup>ième</sup>	+ 1,25 %
ANTIBES	28 <sup>ième</sup>	38 <sup>ième</sup>	- 1,57 %
CAGNES	29 <sup>ième</sup>	29 <sup>ième</sup>	+ 8,27 %

LES PARTS DE MARCHÉ DE NOTRE SECTEUR (produit brut des jeux) :

	2021	%	2022	%	2023	%
Nice Ruhl	11 207 734	14%	27 347 666	14.47 %	29 664 076	14,98 %
Cannes Crois	12 655 522	16%	28 843 812	15.26 %	30 663 910	15,49 %
Antibes	9 370 158	12%	20 660 236	10.93 %	20 336 473	10,27 %
Cannes 3.14	3 518 984	4%	7 492 679	3.96 %	7 539 854	3,81 %
Cagnes	8 966 619	11%	20 377 628	10.78 %	22 062 946	11,14 %
Menton	6 410 173	8%	15 181 541	8.03 %	17 598 855	8,89 %
Les Princes	5 978 693	8%	13 967 459	7.39 %	16 584 992	8,38 %
Mandelieu	8 069 182	10%	19 570 520	10.35 %	20 688 069	10,45 %
Nice palais	6 268 288	8%	14 910 544	7.89 %	15 097 089	7,63 %
Grasse	330 529	0.4%	676 033	0.36 %	Fermé	0 %
Juan	4 491 515	6%	9 336 202	4.94 %	9 080 285	4,59 %
Beaulieu	2 438 238	3%	10 688 861	5.65 %	8 665 635	4,38 %
<b>Totaux</b>	<b>79 705 635</b>	<b>100 %</b>	<b>189 053 181</b>	<b>100 %</b>	<b>197 982 184</b>	<b>100 %</b>

AR Prefecture

006-210600110-20240924-240924\_06-DE  
Reçu le 03/10/2024

## 3-2 HISTORIQUE

Suite à un appel d'offre de la municipalité de Beaulieu Sur Mer, la SAS Casino de Beaulieu obtient le cahier des charges en 2012.

2012 : Début des travaux de rénovation.

2013 : Autorisation d'exploitation des jeux obtenue pour 5 ans.

2014 : Ouverture du Casino (le 17 décembre),

2015 : Inauguration officielle du Casino (6 mars)

**2018 : PREMIER AUDIT COMPLET police des Jeux Paris**

**2018 : Renouvellement AUTORISATION DE JEUX POUR 5 ANS**

**2019 : Subdélégation du restaurant « les Voisins »**

**2020 : Lancement de notre nouveau concept pour la saison hivernale, « Marquis Club »**

**2021 : Concept hivernale « The Game » avec restauration.**

**2022 : Mise en place d'un Jackpot progressif sur nos tables d'Ultimate Poker et d'une deuxième Roulette Anglaise Electronique de 6 postes.**

**2023 : Renouvellement de l'autorisation de jeux pour une durée de 5 ans après un audit complet de la police des jeux. Travaux de réflexion généraux.**

✓ Composition du casino :

Surface du bâtiment : 3200 m2

- Rez de chaussé : Accueil, restauration, Locaux back office, Lounge bar extérieur
- Premier étage : Salle Gala, Salle des Jeux trads et machines à sous, Bar et restauration, Locaux back office
- Deuxième étage : Locaux back office et loges

## 3-3 INFORMATIONS SPECIFIQUES A L'ACTIVITÉ DU CASINO

### 3-3-1 REPARTITION ENTRE LES PRODUITS BRUTS DES JEUX DE TABLE ET MACHINES A SOUS

Le secteur de revenu principal du casino est le Parc des Machines à Sous. Sur l'exercice 2022/2023, nous pouvons constater que le produit brut des jeux de tables représente **40,10%** (pour 53,37 % en 2021/2022) du produit brut des jeux global. Nous pouvons souligner que la salle de Jeux Traditionnels du Casino offre un choix de jeux beaucoup plus éclectique que nos concurrents : punto banco, roulettes anglaises, black jack, et table d'Ultimate holdem (Le Stud Poker a été remplacé par une table d'Ultimate supplémentaire avec Jackpot progressif, en cours d'exercice). Nous souhaitons garder cette particularité de

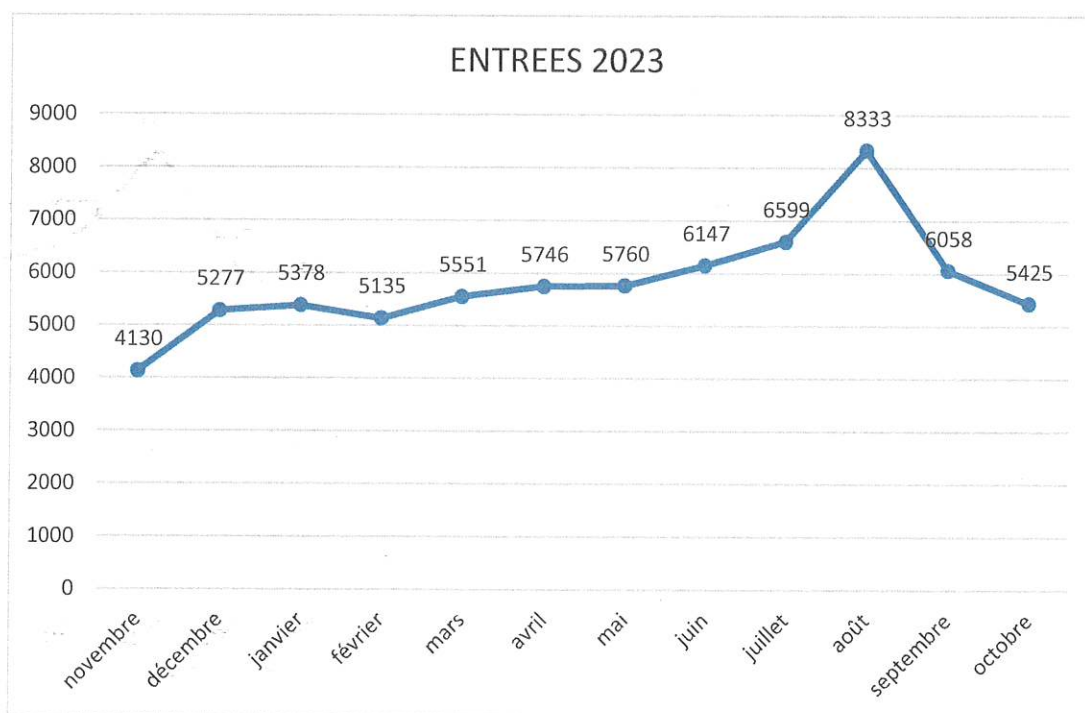
**AR Prefecture**

006-210600110-20240924-240924\_06-DE  
 Reçu le 03/10/2024

**Répartition produit brut des jeux**

Jeux pratiqués	PDT	%
Roulette Anglaise	937 072,5	10,81%
Punto Banco	660	0,01%
Black Jack	431 200	4,98%
Ultimate Texas	874 243	10,09%
Roulette Electronique	1 231 398	14,21%
<b>Total Jeux Traditionnels</b>	<b>3 474 573,50</b>	<b>40,10%</b>
Machines à sous	5 191 060,63	59,90%
<b>Total Produit Brut</b>	<b>8 665 634,13</b>	<b>100,00%</b>

**3-3-2 LES ENTREES AU CASINO**



Evolution constante des entrées tout au long de l'exercice avec un total de 69 539 entrées sur l'année.

**AR Prefecture**

006-210600110-20240924-240924 06-DE  
 Reçu le 03/10/2024

**Classement Casino / Panier moyen**

Classement	Casino	Panier Moyen
1	Cannes Les princes	137 €
<b>2</b>	<b>Beaulieu sur Mer</b>	<b>124,61 €</b>
3	Mandelieu	112,25 €
4	Antibes La Siesta	110,95 €
5	Cagnes sur Mer	93,87 €
6	Cannes 3.14	92,08 €
7	Nice le Ruhl	85,45 €
8	Cannes croisette	77,45 €
9	Menton	75,90 €
10	Antibes Juan les Pins	74,39 €
11	Nice Palais	53,92 €

**AR Prefecture**

006-210600110-20240924-240924\_06-DE

Reçu le 03/30/2024 NOTRE LUTTE CONTRE L'ABUS DE JEUX

Conscients des risques d'addiction que peuvent provoquer les jeux, le Casino de Beaulieu et les organisations professionnelles telles que Casinos de France ont engagé une démarche volontariste auprès de la clientèle et proposent des solutions concrètes destinées à anticiper le phénomène de dépendance au jeu.



Depuis le début de l'année 2020, les problématiques liées à l'abus de jeux sont régis par l'ANJ (L'Autorité Nationale des Jeux). L'ANJ est une autorité administrative indépendante au périmètre étendu à l'ensemble du secteur des jeux d'argent. Elle présente chaque année le bilan de son activité et son président peut être auditionné par la commission compétente de chacune des deux assemblées (Assemblée nationale et Sénat).

Les Casinos procèdent désormais par Groupe au rapport d'un dossier annuel concernant les procédures mises en place pour assurer une meilleure protection des joueurs. Ci-dessous le rapport du groupe Raineau pour l'exercice 2022/2023.

Notre programme

- ✓ Garantir des conditions d'accès "responsables" aux espaces de jeu.

Des dispositifs de filtrage à l'entrée du casino permettent de vérifier l'identité des visiteurs afin d'empêcher l'entrée des mineurs et des interdits de jeu lesquels figurent dans un fichier établi et mis à jour par le Ministère de l'Intérieur

- ✓ Un référent Jeu Responsable au Casino de Beaulieu

"Le référent Jeu Responsable" est une personne spécialement formée pour écouter, aider et orienter la personne qui pense être en situation d'abus de jeu. Le référent au Casino de Beaulieu est un membre du comité de direction : Jérôme MICHON

- ✓ Proposer des outils de limitation du jeu.

Le logiciel informatique en vigueur au Casino de Beaulieu permet de limiter le montant des transactions bancaires (cartes bancaires et chèques) dans nos salles de jeux.

Sur cet exercice nous avons également souhaité accentuer notre lutte contre l'abus de jeux. Nous offrons désormais la possibilité à un client qui se sentirait dans une situation de dépendance vis-à-vis du jeu, un système de limitation volontaire sur les moyens de paiements. Un client peut désormais nous demander de ne plus accepter ses cartes bleues ou ses chèques.

AR Prefecture

006-210600110-20240924-240924\_06-DE

Reçu le 03/10/2024 Former l'ensemble de nos équipes au Jeu Responsable.

La réglementation des jeux impose aux Casinos d'assurer une formation à la détection des personnes en difficulté avec le jeu, à tout employé nouvellement agréé, dans un délai de 90 jours après sa prise de fonction dans l'entreprise.

✓ Aider les clients à mieux comprendre l'offre de jeux.

Le personnel des salles de jeux est formé pour être en mesure d'expliquer le fonctionnement des jeux traditionnels et des machines à sous aux clients qui le désirent.

✓ Interdiction de casinos

Au-delà de ces mesures destinées à prévenir les phénomènes de dépendance, il y a l'interdiction.

On distingue deux types d'interdiction de jeux

- L'interdiction au sein du Casino : ANPR (à ne pas recevoir)

Le référent jeu responsable, après un entretien avec le joueur dépendant, peut lui proposer une interdiction temporaire au sein du casino.

C'est la solution préconisée par le Casino de Beaulieu car cette mesure temporaire permet de faire un point à une date déterminée avec le joueur sur son addiction.

- L'interdiction nationale

Si toutes les mesures prises ne suffisent pas, le référent jeu responsable proposera au client une interdiction nationale.

Cette démarche volontaire est personnelle et confidentielle.

✓ Service d'autorégulation

Avec le service d'autorégulation, le Casino de Beaulieu souhaite donner à tous les joueurs la possibilité de limiter ses accès et ses temps de jeux.

La Limitation Volontaire d'Accès (LVA) permet de déterminer un nombre fixe de visites dans le mois. Une exclusion volontaire peut également être demandée par le joueur pour une durée fixée –

La limitation de fréquentation est donc un contrat établi entre le joueur et le casino de Beaulieu aucune nouvelle limite cette année, par contre une personne en suivie permanent avec rendez-vous « informel » régulier et une personne, qui après discussion, s'est interdite de notre établissement.

**AR Prefecture**

006-210600110-20240924-240924\_06-DE

Reçu le 03/10/2024

**3-3-4 ETAT DES MESURES PRISES DANS LE CADRE DE LA LUTTE CONTRE  
L'ABUS DE JEUX**

---

Voir annexe 4



**AR Prefecture**

006-210600110-20240924-240924\_06-DE  
Reçu le 03/10/2024

# **PRÉVENTION DU JEU EXCESSIF**

## **Casinos et clubs de jeux**

**Groupe Raineau (99999RAI)**  
**04/06/2024 12:13:13**

**SOU MIS**

Casinos et clubs de jeux – Notice d'accompagnement à la rédaction du document présentant les bilans et les plans d'actions de prévention du jeu excessif ou pathologique et du jeu des mineurs 2024

## Cadre juridique de l'élaboration du plan d'actions

En application du IX de l'article 34 de la loi du 12 mai 2010 modifiée, les sociétés exploitant un ou plusieurs casino(s) ou club(s) de jeux sont tenus de présenter chaque année à **l'approbation de l'Autorité nationale des jeux leur plan d'action en vue de prévenir le jeu excessif et le jeu des mineurs et de favoriser une pratique raisonnable du jeu**. Ce dernier rend compte de l'exécution du précédent plan d'actions tel qu'approuvé par le régulateur et doit par ailleurs être élaboré dans le respect du cadre de référence de prévention du jeu excessif ou pathologique et de protection des mineurs pris par l'arrêté du 9 avril 2021, consultable [ici](#).

Si plusieurs casinos ou clubs de jeux sont exploités par une même société ou un même groupe, leur plan d'actions peut être mis en commun dès lors que ce dernier s'applique à l'ensemble d'entre eux (art. 1 du Décret 2020-1349).

Les sociétés exploitant un/ou des casino(s) ou un/ ou des club(s) de jeux sont tenus de remettre annuellement aux services de l'ANJ leur plan d'actions au **31 janvier**.

Les bilans et plans d'actions des casinos ou clubs de jeux ont pour objectifs de permettre au régulateur :

- D'avoir **une meilleure connaissance** des actions réalisées développées par les différents secteurs d'activité de jeu, d'identifier les difficultés rencontrées par les casinos ou clubs de jeux ;
- **D'évaluer la mise en œuvre des obligations** et des orientations relatives au jeu excessif ou pathologiques et à la protection des mineurs telles que prévues par le cadre de référence ;
- De **capitaliser les bonnes pratiques** afin d'atteindre les standards de protection attendus des casinos ou clubs de jeux ;
- D'adresser le cas échéant, sur le fondement de cette évaluation, **des recommandations ou des prescriptions** aux casinos ou clubs de jeux en vue d'accompagner leur mise en conformité.

A cette fin, les casinos ou clubs de jeux sont invités à élaborer, **au sein d'un document unique** :

- Un **bilan des actions** réalisées au cours de l'année 2023 dans le cadre de la prévention du jeu excessif ou pathologique et la protection des mineurs détaillant les actions mises en œuvre dans le cadre des prescriptions formulées dans la décision du collège datant du 20 avril 2023.
- Un **plan d'actions prévu pour l'année 2024**, qui comprend les évolutions et les mesures à mettre en œuvre pour l'année à venir.

Le **présent document** récapitule les différentes obligations et documents demandés aux casinos et clubs de jeux afin de les aider à l'élaboration du bilan et plan d'action de prévention du jeu excessif.

*Nota Bene* : **La liste des éléments et documents est donnée à titre indicatif et n'est pas exhaustive** : les casinos et clubs de jeux peuvent fournir tout élément ou document supplémentaire relatif à la protection des joueurs ou des mineurs qu'ils souhaitent porter à la connaissance de l'ANJ.

# PRÉSENTATION DU CASINO OU CLUBS DE JEUX (VALIDÉ)

AR Prefecture

006-210600110-20240924-240924\_06-DE

Recu le 03/10/2024

Description de l'établissement ref 0b11d293-0002

Le groupe Raineau est un groupe familial qui œuvre depuis plusieurs générations maintenant dans le monde du jeu et qui dispose de 3 établissements sur le territoire National. Le groupe est implanté dans les stations de (par ordre de création) Cavalaire sur mer dans le Var, Beaulieu sur mer dans les Alpes Maritimes. Le Groupe a ouvert un club de jeux l'Impérial Club à Paris 13ème. Le Casino de Noiretable ne fait plus parti du groupe Raineau. Il a été cédé au groupe Golden Palace en octobre 2022.

Réal professionnel des jeux de Casino, le groupe a su se forger une image respectée de tous. Aujourd'hui encore et malgré les différentes crises, le groupe continue de proposer dans ses lieux d'implantation une des offres de jeux traditionnels les plus variées pour toujours plus de plaisir. Parce que le jeu et le jeu excessif sont très proches, le groupe Raineau met tout en œuvre pour garantir dans ses unités un jeu plaisir et responsable en permanence.

Le plan d'action mené dans le cadre du jeu responsable est déployé dans l'ensemble du groupe.

Casino de Cavalaire 305,rue du port 83240 Cavalaire sur mer. [www.casinodecavalaire.com](http://www.casinodecavalaire.com)

CREATION EN 1996 56 COLLABORATEURS au total dont 35 soumis à un agrément.

Ouverture de 10h00 à 03h00 et 04h le week-end

PAS DE DROIT D'ENTREE.

CASINO DE BEAULIEU 4 AVENUE FERNAUD DUNAN 06310 BEAULIEU SUR MER

[www.casinodebeaulieu.com](http://www.casinodebeaulieu.com)

CREATION EN 2014. 58 COLLABORATEURS au total dont 25 soumis à un agrément .

Ouverture de 10h00 à 03h00 et 04h le week-end

PAS DE DROIT D'ENTREE.

IMPERIAL CLUB PARIS 23 AVENUE D'IVRY 75013 PARIS [www.imperialclubparis.com](http://www.imperialclubparis.com)

CREATION EN 2019. 121 COLLABORATEURS au total dont 117 soumis à un agrément.

Ouverture du club de 14H00/06H00 tous les jours

DROIT D'ENTREE A 15 €

Aucun changement par rapport à l'année précédente: Non

**Code postal** ref 2ad6bb31-0004

Aucune saisie

**Nom du Directeur Responsable** ref 9f46f7f1-0006

Mr Agius Arnaud est le directeur responsable pour le casino de Cavalaire.

Mr Zampini Alain est le directeur responsable pour le casino de Beaulieu.

Mr Panin Jean Francois est le directeur responsable pour le club de jeu à Paris.

Aucun changement par rapport à l'année précédente: Non

**Nom et fonction du/des référent Jeu excessif (si applicable)** ref 6ab4d331-0008

Mr Roudier Jean Michel est le référent pour le casino de Cavalaire.

Mr Michon Jérôme est le référent pour le casino de Beaulieu.

Mr Michelet Jacky est le référent pour le club de jeu de Paris et pour le groupe. .

Aucun changement par rapport à l'année précédente: Non

**Nombre de MCD** ref 305463e3-0010

23

**AR Prefecture**

006  
Reçu le 03/10/2024  
235  
Nombre d'employés de jeux  
6eDca74a5c-0012

**Type de clientèle** *ref 022b139a-0014*

Pour le casino de Cavalaire et de Beaulieu la clientèle est plutôt locale et touristique.  
Concernant l'Imperial Club la clientèle est majoritairement locale.  
Aucun changement par rapport à l'année précédente: Non

**Saisonnalité de l'activité** *ref 4a0a8c2c-0016*

Les casinos de Beaulieu et Cavalaire ont un pic touristique fortement marqué en juillet et en Aout.  
Concernant l'Imperial Club l'activité est constante à l'année.  
Aucun changement par rapport à l'année précédente: Non

**Pièces jointes:** *ref d557eb10-0018*

- **Pour les groupes : tableau 'Annexe groupes casinos description établissements 2024'**
  - Présentation du groupe.docx (07/12/2023 14:53:55) (Pages: min: 1 / max: 3)
  - Annexe\_groupes casinos\_description\_établissements\_2024\_v06-12-2024 (2).xlsx (24/01/2024 15:26:30) (Pages: min: 1 / max: 1)

# ENCADREMENT DE LA PROMOTION DE L'OFFRE DE JEU

AR Prefecture

006-210600110-20240924-240924\_06-DE  
Reçu Le 03/10/2024

## Description des offres commerciales comportant des gratifications financières ref 40b7adfa-0020

La carte ambassadeur est la carte de fidélité pour le casino de Beaulieu et de Cavalaire. Les clients cartés se voient attribuer des points de fidélités suivant le nombre d'entrée et les crédits joués aux machines à sous. Les points de fidélités ont une valeur et peuvent être échangés contre différents cadeaux dont des tickets promotionnels 2 fois par semaine.

Il n'y a pas de gestion avec des statuts fidélités différents dans nos établissements.

En parallèles, des opérations sont mises en place autour de la restauration avec des gratifications en tickets promo sur les additions.

Par exemple : mercredi, filet de bœuf à 19 € donc 5 € remboursés en ticket de jeu.

Pour le club de jeu il n'y a pas d'action de promotions. En effet la carte de fidélité n'est qu'une simple carte facilitant l'accès à l'établissement.

Aucun changement par rapport à l'année précédente: Non

## Si l'établissement propose une carte de fidélité /VIP, nombre total de clients détenteurs d'une carte ref 043bc787-0022

14291

## Si l'établissement propose une carte de fidélité, estimation de la proportion de détenteurs de carte parmi la clientèle du casino, en % ref aaaaf343-0024

43

## Si l'établissement propose une carte facilitant l'accès au contrôle distincte d'une carte de fidélité, nombre total de clients détenteurs ref d326f138-0026

13259

## Si l'établissement propose une carte facilitant l'accès au contrôle distincte d'une carte de fidélité, estimation de la proportion de détenteurs parmi la clientèle du casino, en % ref 73581780-0028

83

## Dépenses liées aux gratifications pendant l'année écoulée ref 608df7f1-0030

307340

## Actions prévues pour l'année à venir ref facbb590-0032

Des actions booster d'activité seront prévus en fonction de l'affluence et du contexte local/national.

Aucun changement par rapport à l'année précédente: Non

## Pièces jointes: ref 88472c8c-0034

- **Conditions générales d'utilisation du programme de carte de fidélité**
  - CARTE AMBASSADEUR - CONDITIONS GENERALES.pdf (13/12/2023 13:06:20)  
(Pages: min: 1 / max: 1)

**Mesures prises pour l'affichage systématique du logo '-18' et/ou de la mention de l'interdiction aux mineurs sur les communications commerciales, le site internet, réseaux sociaux, et à l'entrée de l'établissement** ref 7746e27e-0036

L'accès à nos établissements est soumis à un contrôle d'identité obligatoire et des affichages réglementaires sont situés à l'entrée de nos établissements.

Le logo interdit au moins de 18 ans est également visible à l'entrée de chacun de nos établissements ainsi à l'accueil. Il l'est également sur toutes nos communications commerciales ( voir en annexes )

Un message interdit au moins de 18 ans est également visible sur nos sites internet.

Nos agents au contrôles aux entrées sont très sensibilisés sur le sujet et notre logiciel Apollonia à un niveau de sécurité fort.

Le système de contrôle aux entrées ne permet pas aux mineurs d'entrer. L'article 23 de l'arrêté renvoyant lui-même au R321-27 du CSI encadre cette mesure strictement.

Sur l'année aucun mineur n'est rentré dans nos établissements.

Aucun changement par rapport à l'année précédente: Non

**Exclusion des mineurs sur les réseaux sociaux qui le permettent** ref 5005adf6-0038

Lors de nos communications sponsorisées sur les réseaux sociaux, toutes les personnes de moins de 18 ans sont directement exclues. Sur les autres supports de communications le logo - 18 y figure.

La prolifération des faux comptes rend la manœuvre difficile, cependant nous réalisons une veille permanente qui nous permet de bannir le public mineur de nos pages.

Aucun changement par rapport à l'année précédente: Non

**Nombre de mineurs s'étant vu refuser l'accès pendant l'année écoulée** ref e5b4ed58-0040

*Aucune saisie*

**Actions prévues pour l'année à venir** ref 91dc9666-0042

Accentuer auprès des opérateurs toutes mesures permettant d'exclure de nos pages les mineurs.

Création d'un support normalisé signalant la tentative d'entrée d'un mineur.

Aucun changement par rapport à l'année précédente: Non

AR Prefecture  
006-210600110-20240924-240924\_06-DE  
Recu le 03/10/2024

## MÉCANISMES DE PROTECTION ET DE MODÉRATION MIS À LA DISPOSITION DES JOUEURS (VALIDÉ)

### Description des dispositifs d'information et message de prévention à l'intérieur du casino ou club de jeux (parcours clients), incluant les supports de jeux et la manière dont ils ont été élaborés *ref 9ed1d5cb-0047*

L'amour du client, l'esprit d'équipe et le plaisir sont des valeurs importantes pour notre groupe. Ces devoirs vis-à-vis de nos clients font l'objet d'un accompagnement quotidien de la part de tous nos collaborateurs.

Nous avons mis en place une organisation très concrète avec un réseau d'experts, des outils pratiques et des équipes dédiées sur le terrain.

Le support utilisé est un document élaboré par Casinos de France et ce en étroite collaboration avec des professionnels du secteur de l'addiction et notamment celle au jeu excessif et dit "pathologique "

Des messages sur l'addiction et la protection des joueurs sont régulièrement diffusés sur nos écrans de télévision.

Des guides "s'amuser c'est bien jouer" sont à la disposition des clients et sont situés au sein de zones bien visibles et dans des présentoirs prévus à cet effet (accueil, bar, restaurant et caisse).

A quoi sert ce guide ?

\*Un simple rappel sur ce qui nous paraît important que nos clients sachent.

\*A donner des informations sur les risques que peut engendrer le jeu.

\*Des informations utiles en matière d'aide que nous pouvons fournir à notre clientèle.

Nous véhiculons auprès de nos clients une forte communication de prévention.

C'est vraiment important qu'ils le sachent.

Des affiches réglementaires et obligatoires sont également disponibles à l'entrée de nos établissements indiquant que l'accès à la salle de jeux est interdit pour les mineurs.

Un message d'information sur les risques d'abus de jeu y fait également figure.

Des numéros de help-line en cas de besoin sont également disponibles à l'accueil de nos établissements afin que nos clients en difficultés puissent se faire aider.

La préoccupation du jeu responsable dans notre groupe est constante et repose sur un principe : le jeu est un plaisir et il doit le rester.

Aucun changement par rapport à l'année précédente: Non

### Description des dispositifs d'information sur le site internet et les réseaux sociaux *ref a82f3ac5-0049*

Lien vers Evalujeu en première page de nos sites. Bannière réglementaire de mise en garde sur tous les visuels et publications en circulation.

Un message dédié sur la 1 ère page sur les 3 sites internet de notre groupe:

Logo -18 Jouer comporte des risques d'endettement, de dépendance et d'isolement.

Pour vous faire aider, n'hésitez pas à en parler avec un membre de notre équipe ou contactez le 09 74 75 13 13 - coût d'un appel local.

Aucun changement par rapport à l'année précédente: Non

### Description des actions de communication pro-active en direction des joueurs en matière de sensibilisation au jeu excessif ou pathologique (campagne de sensibilisation, spots vidéos, au sein des communications commerciales...) *ref 16a112cf-0051*

Exclusion AR Système de toute campagne de communication à nos joueurs en LVA et IVA.  
Affiche dédiée sur la prévention à l'entrée aux caisses et aux DAB.

006 21060010 20240924 04092410015  
Recv 03/10/2024  
Des messages de prévention et d'accompagnement sont également à la disposition de nos clients à la vdi et à nos caisses.

Nos brochures " s'amuser c'est bien jouer "sont a la disposition de nos clients.  
Aucun changement par rapport à l'année précédente: Non

#### **Actions prévues pour l'année à venir** *ref 9741bfde-0053*

Dans toutes nos communications et promotions nous allons renforcer les messages de préventions déjà présents.  
Aucun changement par rapport à l'année précédente: Non

#### **Pièces jointes:** *ref 0227ca7e-0055*

- **Exemple de messages (de toute forme et sur tout support) rappelant les risques d'abus de jeux.**
  - Ca reste un jeu, parlons-nous.png (03/01/2024 19:01:03) (Pages: min: 1 / max: 1)
  - Jouer moins souvent jouer plus longtemps.png (03/01/2024 19:01:26) (Pages: min: 2 / max: 2)
  - S'amuser c'est bien jouer.png (03/01/2024 19:01:52) (Pages: min: 3 / max: 3)
  - Une pause dans le jeu c'est mieux.png (03/01/2024 19:02:32) (Pages: min: 4 / max: 4)
  - Brochure jeu responsable.pdf (03/01/2024 19:07:04) (Pages: min: 6 / max: 6)
  - Support de communication.pdf (10/01/2024 12:16:30) (Pages: min: 1 / max: 1)
  - PowerPoint Diffusion Ecran.pptx (10/01/2024 13:20:07) (Pages: min: 1 / max: 1)
  - Support com.pdf (25/01/2024 14:47:08) (Pages: min: 1 / max: 1)
  - Support de com.pdf (29/01/2024 12:11:01) (Pages: min: 1 / max: 1)

#### **Description des actions supplémentaires visant à modérer la pratique des joueurs (en complément du cadre réglementaire)** *ref ebe3cb68-0056*

Des actions sur nos employés des services annexes en contact avec la clientèle sont régulièrement menées pour relayer nos messages et actions sur les accompagnements possibles et proposés.  
Aucun changement par rapport à l'année précédente: Non

#### **Actions prévues pour l'année à venir** *ref 29e7bc7c-0058*

Des réflexions sont à l'étude  
Aucun changement par rapport à l'année précédente: Non



AR Prefecture

006-210600110-20240924-240924-06-DE  
Recu le 03/10/2024

## MESSAGE DE MISE EN GARDE SUR LES RISQUES LIÉS AU JEU EXCESSIF OU PATHOLOGIQUE (VALIDÉ)

### Description des modalités d'affichage du message de mise en garde sur tout support de jeu et communications commerciales *ref 43ccaaad-0061*

Modèle réglementaire sur tous supports de communication et un spot dédié dans nos établissements qui passe en boucle sur un écran spécialement dédié à l'entrée de nos établissements.

Disposition d'affiches sur le parcours client avec des messages simples :

S'amuser c'est bien jouer.

Une pause dans le jeu c'est mieux.

Ca reste un jeu, parlons nous.

Jouer moins souvent, Jouer plus longtemps.

Aucun changement par rapport à l'année précédente: Non

### Actions prévues pour l'année à venir *ref 4987b8b8-0063*

Des réunions sont mises en œuvre entre les établissements afin d'enrichir et d'améliorer nos process.

Aucun changement par rapport à l'année précédente: Non

**Prescription 2023** *ref 2d3d71e1-0067*

Les casinos et le club de jeux représentés par la société RAINEAU consolident leur dispositif d'identification des joueurs excessifs ou pathologiques, qui doit permettre d'évaluer le niveau de risque présenté par le joueur afin de lui proposer des mesures d'accompagnement adaptées.

Ils mettent en place un dispositif formalisé de gestion des signaux d'alerte reçus concernant un joueur (notamment les demandes d'aide de l'entourage du joueur).

**Mesures spécifiques prises pour mettre en œuvre la prescription** *ref 1f4b390e-0068*

Chaque personne en détresse peut rencontrer quand il le souhaite le référent, le directeur ou un MCD. Si un cas se présente, ce dernier est formalisé dans un compte rendu motivant la décision et conservé par le référent local. Nos établissements sensibilisent leurs équipes à la vigilance des joueurs afin que personne ne demeure "invisible". Un rappel trimestriel est envoyé à chaque salarié en matière d'abus de jeu ainsi qu'un QCM semestriel afin de vérifier le niveau de nos collaborateurs.

Dans le cas d'une demande d'aide émanant de l'entourage d'un client, un système d'alerte est mis en place via notre logiciel Apollonia. Si le client se présente à l'entrée de l'établissement le MCD en est directement informé. Un entretien est directement effectué afin de déterminer les solutions à mettre en place.

**Description du dispositif d'identification utilisé par le personnel en salle** *ref 2572bdec-0069*

Chaque MCD est concerné et le tout est sous la houlette d'un référent local. Nous nous appuyons aussi sur les retours collaborateurs.

Nos équipes sont très vigilantes et remontent les informations au référent ou au mcd s'ils rencontrent des joueurs à risques dans les espaces de jeux. Afin de garantir et d'optimiser notre chaîne d'alerte, des fiches de mise en attention sont à la disposition des employés dans leur salle de pause afin qu'une boîte au lettre spécialement dédiée pour la remonté d'informations. Les signaux d'alerte sont également à l'affichage ainsi que les formations initiales et continues. Le client peut être mis sous surveillance avant une intervention du référent local en cas de nécessité.

Aucun changement par rapport à l'année précédente: Non

**Nombre de joueurs identifiés en salle** *ref 2b55c232-0071*

119

**Description du dispositif d'identification basé sur les données de jeu (source des données exploitées, indicateurs, méthode de détection employée, ...)** *ref ab49dce6-0073*

Dans le cadre des jeux d'argent et de la dépendance que ces derniers peuvent faire naître, on reconnaît un certain nombre de critères d'alerte ; qu'ils soient liés directement au jeu ou à la personne et à son entourage.

Dès l'arrivée du joueur, il est dans notre rôle et devoir de prévenir en cas d'apparition des premiers « symptômes » tels que :

? Fréquentation excessive de l'établissement

? Drop excessif en caisse

? Plainte d'un joueur tiers sur le comportement d'un autre joueur

Document Préféré des signaux faibles à forts.

006 210600110 210240924 21024106355  
Recu à Apollonia 0/1024  
En cas de signalement, un message d'alerte est mis sur la fiche client sur notre logiciel interne Apollonia. Une discussion sur les moyens de protection du client est alors engagée avec le client.

Notre guide "s'amuser c'est bien jouer lui sera alors remis et nous lui proposons de faire le test ICJE de la dernière page de ce guide.

Par ailleurs, l'abus de jeu peut aussi avoir des conséquences néfastes sur la personne et son entourage qui peuvent à court ou moyen terme présenter de nouveaux critères d'alertes :

Des problèmes de santé : dépression, anxiété, solitude. La moitié des joueurs pathologiques présentent des troubles de l'humeur.

Des problèmes de comportements addictifs : les joueurs pathologiques souffrent, dans une grande proportion, d'autres problèmes addictifs. Plus de 60% présentent une dépendance au tabac et près de 50% une dépendance à l'alcool. Concernant les prises de drogues illicites, elles sont le plus souvent antérieures au début du jeu pathologique.

Des problèmes financiers : Selon SOS Joueurs, les joueurs en situation de dépendance présentent des signes d'endettement et de perte de revenu...

Pertes de repères : éloignement de la famille, des amis, perte du travail.

Mensonge, vol, tromperie, délits. Toujours selon l'association SOS Joueurs, certains joueurs peuvent être enclins à commettre des délits (abus de confiance, vol, contrefaçon de chèques...).

Toutes ses données sont traitées par les référents locaux qui sont ensuite analysées lors de nos commissions.

Aucun changement par rapport à l'année précédente: Non

#### **Nombre de joueurs identifiés par les données** *ref e8163573-0075*

23

#### **Modalité de traitement des demandes de l'entourage** *ref 6c290276-0077*

Les demandes de l'entourage sont prises très au sérieux et nous donnons suite rapidement le cas échéant à un temps de discussion avec le client concerné par cette demande de son entourage sans pour autant lui signaler la donnée de notre source afin d'éviter tout conflit familiale ou amicale.

Si le client ne veut rien entendre nos équipes garderons un œil sur ce client et des rapports sur sa fréquentation et ses dépenses dans le jeu est envoyé au référent local.

Au contraire si le client confirme avoir un problème avec le jeu nous lui proposons toutes les possibilités mais en mettant en avant la LVA qui est moins violente pour le joueur.

Aucun changement par rapport à l'année précédente: Non

#### **Nombre de demandes de l'entourage reçues** *ref c3b4ff09-0079*

1

#### **Méthode d'analyse et d'évaluation du niveau de risque pour identifier les joueurs** *ref*

*60e0ccdb-0081*

Lorsque nous détectons un joueur en difficulté avec le jeu , nous lui proposons de faire le test ICJE que nous avons sur la dernière page de notre guide s'amuser c'est bien jouer!

A ce stade c'est la commission qui juge d'intervenir au pas. Toutes les interventions avec le joueur sont faites en partie par le référent lui même.

Des fiches de mise en attention sont a la disposition de nos équipes en caisse ,en vdi, au bar ainsi que dans le vestiaire de nos employés.

Nous analyserons lors de nos commissions d'abus de jeu, la fréquentation du joueur, son attitude, son volume de jeu et passons en revue les signaux d'alerte.

Aucun changement par rapport à l'année précédente: Non

006-210600110-20240924-240924\_06-DE

Recu le 03/10/2024

**Actions prévues pour l'année à venir** ref fb0d8122-0083

Aucune saisie

Aucun changement par rapport à l'année précédente: Non

**Pièces jointes:** ref fc93ece5-0085

- **Procédure interne relative à l'identification et à l'accompagnement des joueurs**
  - Politique de prevention.pdf (23/01/2024 21:29:31) (Pages: min: 1 / max: 3)
- **La liste des signaux d'identification en salle et, si applicable, la liste relative aux données de jeu, distinctes des supports de formation**
  - Les Signaux d'Alertes-.pdf (23/01/2024 21:46:55) (Pages: min: 1 / max: 1)

## ACCOMPAGNEMENT ET SUIVI DES JOUEURS

**Prescription 2023** ref 71b5d05a-0087

Les casinos et le club de jeux représentés par la société RAINEAU renforcent leur dispositif de suivi du joueur afin d'adopter des mesures d'accompagnement adaptées à la situation en cause.

Ils mettent en place un dispositif d'accompagnement formalisé des joueurs excessifs ou pathologiques identifiés (en particulier s'agissant des modalités de l'entretien avec le joueur et des mesures d'accompagnement envisageables) ainsi que des publics vulnérables qui se présentent à l'entrée de leur établissement lorsqu'ils sont interdits volontaires de jeux ou ont souscrit une limitation volontaire d'accès avec leurs établissements.

**Mesures spécifiques prises pour mettre en œuvre la prescription** ref fcd606a9-0088

Dans le cadre de la prévention contre l'abus de jeu, les établissements du groupe Raineau disposent de moyens adaptés à chaque cas précis ; leur permettant ainsi d'adapter les mesures à chaque joueur et par conséquent de pouvoir assumer pleinement son rôle d'acteur de la prévention.

Pour se faire, ils disposent d'outils tels que l'accompagnement personnalisé, la limitation d'accès, les mises en interdiction volontaire d'accès (IVA) puis interdiction volontaire de jeux. (IVJ)

La première étape avant la mise en place de mesures plus drastiques est l'accompagnement du joueur vers un jeu plus responsable. Cela passe par la prise de rendez-vous avec l'un des référents de l'établissement (Membre du comité de direction). Ce rendez-vous permet de faire une analyse verbale de la situation du joueur et de son jeu. Ici, le rôle du référent est de rendre compte de l'aspect néfaste et des dérives qui peuvent résulter d'un jeu excessif. Par ailleurs, cela permet par la même occasion de mettre en place différentes mesures afin d'accompagner le joueur et ainsi le protéger et le sensibiliser.

Le suivi des joueurs identifiés est effectué via un classeur à disposition des MCD, comportant toutes les mises en attention ainsi que les différents documents liés aux limitations et interdictions.

Un compte rendu annuel interne ou un système de main courante (selon les établissements) a également été mis en place afin d'assurer un suivi efficace des clients identifiés et une bonne communication interne.

Les limitations, interdictions ou encore les différentes alertes sur les joueurs identifiés sont gérés via le logiciel Apollonia.

## AR Prefecture

006 Description des actions menées auprès du joueur ou de l'entourage à partir de  
Requ. le 03/10/2024  
l'identification ref 603899ec-0089

Lorsque qu'un joueur est détecté la prise de contact est rapide. La plupart des entretiens sont effectués par le référent lui même.

Nous lui faisons remplir le Test ICJE et nous expliquons au joueur en difficulté que nous avons les moyens de l'accompagner avec nos différents outils de prévention.

Nous essayons de comprendre sa situation avec le jeu et adaptons ensemble ce qui est le plus judicieux.

Au cours des entretiens nous lui expliquons les différentes mesures qui s'offre a lui. Nous vérifions la fréquence de visites du joueur. Depuis quand il fréquente le club. Son volume de jeux.

Au cours de cet entretien nous lui posons quelques questions :

Nous lui demandons s'il fréquente d'autres établissements si oui compte t-il prendre des mesures identique dans les autres établissements de jeux.

Nous lui demandons également si il y déjà eu recours a une demande de limitation ou d'interdiction volontaire de jeu dans un autre établissement de jeux.

Nous essayons d'apporter la meilleure solution au joueur en fonction de ses réponses.

Depuis quelques temps et suivant les prescriptions de l'ANJ nous privilégions la LVA partielle ou totale.

Aucun changement par rapport à l'année précédente: Non

### Nombre d'entretiens réalisés avec des joueurs ref 108b29f9-0091

111

### Modalités de suivi des joueurs identifiés ref 6e1a03fc-0093

Un rapport annuel est effectué pour chaque établissement. Ce rapport nous permet d'avoir un meilleur suivi sur les entretiens effectués et sur les propositions faites aux clients. Vous trouverez un exemple de rapport en pièces jointes.

Par soucis de discrétion nous n'avons pas communiqué les noms de nos clients mais tenons à votre disposition le rapport original dans nos dossiers sur site.

Aucun changement par rapport à l'année précédente: Non

### Nombre de joueurs accompagnés ref 7126a36a-0095

111

### Actions prévues pour l'année à venir ref 716a4b85-0097

Accentuation des LVA en remplacement des Interdictions Volontaires d'accès (IVA)

Aucun changement par rapport à l'année précédente: Non

## DISPOSITIF DE LIMITATION VOLONTAIRE D'ACCÈS

### Prescription 2023 ref d799be72-0100

Ils s'attachent à proposer différentes modalités de limitation volontaire d'accès, adaptées en fonction des besoins d'accompagnement du joueur et à exclure des communications commerciales les joueurs reprenant une activité de jeu à l'expiration d'une période de limitation volontaire d'accès.

Ils sont invités à promouvoir le dispositif contractuel de limitation volontaire d'accès (LVA) - qui permet notamment de proposer aux joueurs confrontés à un risque de jeu excessif de limiter leur nombre d'entrées dans un établissement ou de suspendre leur capacité d'accès à cet

006 Recu 210600110-90240924-240924-06-DE

établissement déterminée – lequel doit être distingué du dispositif dit «à ne pas recevoir?» qui ne doit être utilisé, conformément à l'article 24 de l'arrêté du 14 mai 2007 susvisé, qu'à l'égard des personnes dont la direction estime qu'elles sont susceptibles de troubler l'ordre, la tranquillité ou la régularité des jeux.

Les casinos et le club de jeux représentés par la société RAINEAU veillent à l'exactitude des informations communiquées tant à leur personnel qu'à leur clientèle concernant les outils de protection des joueurs et de modération de leur jeu (interdiction volontaire de jeu, limitation volontaire d'accès).

### Mesures spécifiques prises pour mettre en œuvre la prescription *ref 21e1e543-0101*

La L.V.A. est au cœur du dispositif de jeu responsable et de la protection des joueurs. Elle est d'ailleurs proposée très régulièrement lors de nos entretiens avec nos clients en abus de jeu. Cet outil permet au client de se limiter sans pour autant mettre un stop radical dans le jeu. Il n'y a aucune possibilité de report de visites non consommées sur le mois en cours.

### Description des modalités de mise en œuvre de LVA et modalités de contrôles effectués aux entrées. Description de la distinction entre la LVA et la liste ANPR *ref 9b928b7b-0102*

Dans le cadre de la LVA, nous avons cette année mis en place un référentiel gradué et de distinguer les fameux ANPR.

La graduation se définit ainsi :

Niveau 1 ANPR comportementaux (Non concerné )

Niveau 2 Interdiction Volontaire d'Accès (IVA)

Niveau 3 Limitation Volontaire d'Accès ( LVA )

Niveau 4 Interdiction Volontaire de jeu. (IVJ)

Nous proposons des limitations totales à zéro visite ou des limitations partielles de 1 à 8 visites. La demande de LVA, quelle que soit le nombre de visites par mois ne pourra pas excéder 12 mois.

La LVA se met en place suite à la prise de rendez-vous avec le client et le référent local ou le membre du comité de direction.

Lorsque ce crédit est épuisé, l'entrée dans nos établissements lui sera refusée, afin d'être en lien avec le contrat conclu et signé entre le client et le club ou les casinos du groupe.

Dans la LVA, nous proposons au client de pouvoir limiter ses dépenses de jeu par visite en accord avec ce dernier.

Limitation sur ses cartes bleues ou les chèques pour les établissements du groupe qui les acceptent.

Il n'y a aucune possibilité de report de visites non consommées sur le mois en cours.

Pour toutes demandes de LVA qu'elles soient totales ou partielles le client est automatiquement sorti de nos programmes commerciaux pendant la durée de sa LVA.

Vous trouverez dans les fichiers attendus le document remis au client pour une limitation de paiement.

Aucun changement par rapport à l'année précédente: Non

### Nombre de LVA signées *ref 17cc4d61-0104*

6

### Actions menées auprès du joueur à partir de sa demande de LVA *ref 538f2f93-0106*

La LVA est encore un outil méconnu pour la plupart de nos joueurs qui préfèrent s'orienter vers une interdiction volontaire d'accès. Le délai d'activation est immédiat à partir de la signature du contrat.

Parallèlement, nous lui proposons la possibilité de se rendre sur le site internet de

l'établissement préfectoral sur le lien EVALU JEU qui lui permettra d'évaluer sa pratique avec

le jeu 006-210800110-20240924-240924\_06-DE

Reçu Nous orientons et lui proposons également de se rendre sur le site de l'ANJ.

Enfin nous expliquons que notre addicologue est à sa disposition si le besoin s'en fait ressentir.

Pendant la LVA partielle du client nous échangeons régulièrement avec le joueur afin de connaître son ressenti et le bienfait de la LVA.

Le client ne recevra aucune offre commerciale pendant la durée de sa LVA

Aucun changement par rapport à l'année précédente: Non

### Description des actions menées à destination des joueurs souhaitant rejouer à l'issue de la LVA ref 45295cf5-0108

Dès la fin de la LVA du joueur, un entretien est effectué avec le client afin de faire un point sur sa situation et sur les mesures à mettre en place à l'issue de sa Limitation Volontaire d'Accès.

Une discussion est engagée avec le client qui est en LVA partielle sur le bien fait ou non de cette LVA. Nous nous appuyons sur des questions simples en lien avec notre document de fin de LVA et prenons à l'issue de cet entretien la décision la plus adaptée.

Le client ne recevra aucune communication commerciale dans les 3 mois qui suit sa réintégration et obligatoirement avec son accord.

Aucun changement par rapport à l'année précédente: Non

### Nombre d'entretiens post-LVA réalisés ref 24a7739f-0110

5

### Actions prévues pour l'année à venir ref 0dc9b74d-0112

Nous allons proposer et orienter d'avantage nos clients à s'engager sur des Limitations Volontaire d'accès.

Aucun changement par rapport à l'année précédente: Non

### Pièces jointes: ref 2b63b6b2-0114

- **Procédure interne de LVA**

- Procédure interne de Limitation Volontaire d.pdf (12/01/2024 14:28:21) (Pages: min: 1 / max: 1)

- **Exemple de contrat type**

- Demande de limitation volontaire d'accès.pdf (09/01/2024 13:12:57) (Pages: min: 1 / max: 1)
- Demande de limitation volontaire de moyen de paiement - Copie.pdf (11/01/2024 12:30:25) (Pages: min: 1 / max: 1)

- **Fascicules d'informations relatifs à la LVA à l'attention des joueurs / entourage**

- LA LIMITATION VOLONTAIRE D'ACCÈS (2).pdf (12/01/2024 14:26:35) (Pages: min: 1 / max: 1)

- **Procédure interne particulière en cas de menace de suicide**

- PROCEDURE A APPLIQUER EN CAS DE SUSPICION DE MENACE DE SUICIDE.pdf (09/01/2024 15:09:54) (Pages: min: 1 / max: 1)

## DISPOSITIF D'INTERDICTION VOLONTAIRE DE JEUX

006-210600110-20240924-240924\_06-DE  
Reçu de l'Etat le 24/09/2024  
5596c117-0118

**Actions de communication et d'information auprès des joueurs : affichage du dispositif, modalités d'orientation et d'accompagnement des joueurs souhaitant s'interdire...** *ref*

Nous avons axé nos messages de prévention en tenant compte du parcours client. Dès l'entrée de nos établissements une vidéo passe en boucle avec des messages d'information. Ensuite nos affiches sont disposées à l'entrée des fumoirs, des toilettes, et dans l'espace de jeux.  
Aucun changement par rapport à l'année précédente: Non

**Dispositions relatives à la mise en œuvre de l'interdiction volontaire de jeu (Mode d'interrogation du fichier des IVJ, logiciel utilisé, contrôles aux entrées, actions menées pour éviter qu'un interdit de jeu ne reçoive de communication commerciale...)** *ref 6776ed9f-0120*

Fichier mis à jour 2 fois par semaine via le téléchargement sur Transfert Pro et intégration dans notre fichier clients via le logiciel Apollonia.  
Concernant les communications commerciales notre fournisseur Apollonia nous permet d'exclure les clients en LVA, IVA et IVJ.  
Aucun changement par rapport à l'année précédente: Non

**Nombre de joueurs orientés vers l'IVJ** *ref 298fd462-0122*  
111

**Actions menées auprès d'un joueur interdit de jeu tentant d'entrer dans le casino ou club de jeu** *ref b4b787f5-0124*

Si un joueur en IVJ se présente à l'entrée du casino ou du club, notre logiciel de contrôle aux entrées ne lui permet pas d'accéder à notre espace de jeux. L'hôte ou l'hôtesse d'accueil prévient alors le référent ou le MCD en charge.  
Un entretien a alors lieu avec le client concerné. Nous reprenons la fiche et la demande d'interdiction volontaire de jeu et faisons un point avec lui sur la durée de l'interdiction. Nous lui proposons une liste de numéros utiles et lui proposons un entretien avec notre addictologue si le client a besoin d'accompagnement.  
Aucun changement par rapport à l'année précédente: Non

**Nombre de joueurs IVJ s'étant présentés à l'entrée de l'établissement** *ref 54ce7329-0126*  
*Aucune saisie*

**Actions prévues pour l'année à venir** *ref f99b0dbc-0128*  
*Aucune saisie*

Aucun changement par rapport à l'année précédente: Non

**Pièces jointes:** *ref 2fe1c55d-0130*

- **Exemple d'affiches / messages rappelant la procédure d'interdiction volontaire de jeu**
  - INTERDICTION VOLONTAIRE DE JEUX.pdf (23/01/2024 22:41:16) (Pages: min: 1 / max: 1)
- **Procédure interne particulière en cas de joueur sous LVA/IVJ qui se présente à l'entrée de l'établissement**
  - Procédure interne IVJ.pdf (23/01/2024 22:41:57) (Pages: min: 1 / max: 1)



# EVALUATION D'IMPACT ET D'EFFICACITÉ DU DISPOSITIF D'IDENTIFICATION ET D'ACCOMPAGNEMENT

00621061102102492401062406  
Reçu le 03/10/2024

## Description des procédures d'évaluation d'impact et d'efficacité des dispositifs d'identification et des modalités d'accompagnement *ref 2db9cb7f-0134*

L'étude d'impact est un élément nouveau cette année, nous avons réalisé ( cf annexe ) un graph d'accompagnement qui retrace les chemins possibles. La finalité attendue est atteinte par les deux canaux que nous avons identifiés. Pour que ce graph prenne tout son volume, il faut maintenant le nourrir de données. Nous allons alimenter un tableau avec les valeurs chiffrées de l'exercice que nous vous transmettons + les données de l'exercice qui démarre. Nous aurons donc en fin d'année des chiffres sur deux ans que nous pourrons alors interpréter et qui nous permettront d'identifier d'éventuels points faibles en matière de détection. Ce process doit servir à nous améliorer, le process lui même sera étoffé selon les retours d'expériences de nos 3 établissements,

Aucun changement par rapport à l'année précédente: Non

## Actions prévues pour l'année à venir *ref 324ce66c-0136*

Elaboration d'un tableau alimenté par des chiffres pris sur N-1 et N au fur et à mesure de son évolution. Nous allons établir un tableau reprenant les 3 casinos et au mois + 1 tableau de cumul annuel, le tableau mensuel servira à chaque réunion de la cellule et permettra d'apporter en temps réel des modifications et corrections. Ce canal semble être un support d'analyse et de correction fondamental, c'est pourquoi nous allons y accorder une importance particulière.

Aucun changement par rapport à l'année précédente: Non

## Pièces jointes: *ref 958fe9de-0138*

- **Résultats des évaluations d'impact et d'efficacité des dispositifs d'identification et des modalités d'accompagnement**
  - Etude impact ANJ.pdf ([12/01/2024 14:44:12](#)) (Pages: min: 1 / max: 1)

**Prescription 2023** *ref c0190d79-0141*

Les casinos et le club de jeux représentés par la société RAINEAU transmettent à l'Autorité nationale des jeux, dans leur prochain plan d'actions, un tableau formalisant les objectifs et leur niveau de réalisation.

**Mesures spécifiques prises pour mettre en œuvre la prescription** *ref c3bc3c6c-0142*

Mise en place d'un formalisme accru et groupe de travail (réfèrent groupes, référents locaux, directeurs responsables) pour l'améliorations de nos modèles.

**Organisation et fonctionnement de la gouvernance interne relative à la protection des joueurs** *ref 8c39128b-0143*

Le réfèrent groupe organise la protection des joueurs et propose les axes d'amélioration des process. Il organise des calls avec les référents locaux ainsi qu'avec les directeurs de chaque établissement.

Sur chaque établissement des réunions trimestrielle sont effectué avec le comité interne. Ils réfléchissent à la stratégie sur site et vérifie les process sur le jeu excessif sont bien en place. Les clients détectés en salle par nos équipes sont alors discuter lors de ces réunions.

Aucun changement par rapport à l'année précédente: Non

**Moyens humains et financiers dédiés à la prévention du jeu excessif** *ref 5e098e09-0145*

Les 3 établissements du groupe sont en lien constant afin d'adopter les bonnes pratiques. Un suivi régulier nous permet d'avoir une lecture globale des actions menées conjointement.

Un reporting commun a été mis en place afin de faciliter les données et d'établir un rapport annuel par établissement sur le suivi et l'accompagnement des joueurs en difficultés avec le jeu.

Chaque établissement du groupe à un réfèrent dédié à la prévention du jeu excessif. Il travaille en étroite collaboration avec les membres du comité de direction.

Les moyens financiers ne sont quantifiés.

Aucun changement par rapport à l'année précédente: Non

**Positionnement dans le casino ou club de jeu du réfèrent « jeu responsable » et /ou de l'équipe en charge de la prévention du jeu excessif ou pathologique dans le groupe ou le casino, ainsi que leurs qualifications, le cas échéant modalités de coordination entre le groupe et les casinos / clubs de jeux** *ref 7431e491-0147*

Le réfèrent du jeu responsable est basé a l'Impérial club. Il a commencé sa mission dès l'ouverture du club en 2019. Il occupe un poste de Directeur des Opérations . Il a déjà occupe un poste de réfèrent local dans plusieurs établissement pendant son parcours.

Pour le Casino de Beaulieu et le Casino de Cavalaire les référents occupent un poste de Membre de Comité de Direction.

Les modalités de coordinations au sein du groupe sont les mails et les échanges téléphoniques ainsi que des calls réguliers. De plus le réfèrent groupe se déplace une a deux fois par an sur site.

Aucun changement par rapport à l'année précédente: Non

**Pour les groupes : politique d'audit interne ou plan de contrôle afin de veiller à ce que la politique de prévention du jeu excessif, ainsi que les outils et les procédures qui lui sont**

dédiés, **Bien effectués** et mis en œuvre par l'ensemble des établissements du groupe

006-210600110-20240924-240924\_06-DE  
Reçu

Une politique d'audit est menée au sein du groupe Raineau afin de garantir un bon suivi de la politique du jeu responsable. Les audits pour le casino de Beaulieu et Cavalaire ont été effectués en juin 2023 par le référent du Groupe Raineau. Celui de l'Imperial Club a lui été effectué par notre addictologue en mars 2023.

Les audits sont conformes aux attentes du Groupe sur les 3 établissements.

Aucun changement par rapport à l'année précédente: Non

#### Actions prévues pour l'année à venir ref 7317d471-0151

*Aucune saisie*

Aucun changement par rapport à l'année précédente: Non

#### Pièces jointes: ref 8ecf4ef0-0153

- **Organigramme faisant apparaître le référent et /ou l'équipe en charge de la prévention du jeu excessif ou pathologique et la protection des mineurs**
  - Organigramme Groupe.pdf (12/01/2024 15:10:55) (Pages: min: 1 / max: 1)
- **Document(s) formalisant(s) la politique de prévention du jeu excessif ou pathologique et la protection des mineurs, notamment les objectifs principaux**
  - Politique de prévention groupe Raineau et tableau formalisant les objectifs et leur niveau de réalisation..pptx (30/01/2024 14:51:11) (Pages: min: 1 / max: 1)
- **Tableau de bord détaillé et consolidé formalisant l'ensemble des objectifs définis dans le plan d'actions de l'année écoulée ainsi que leur niveau de mise en œuvre opérationnelle par le biais d'indicateurs de résultats**
  - Reporting groupe .xlsx (25/01/2024 15:00:56) (Pages: min: 1 / max: 1)
  - Rapport Annuel Imperial club 2022.2023.pdf (25/01/2024 15:01:43) (Pages: min: 2 / max: 2)
  - Rapport Annuel Casino de Cavalaire 2022.2023.pdf (25/01/2024 15:02:52) (Pages: min: 3 / max: 3)
  - Rapport Casino de Beaulieu.pdf (29/01/2024 12:30:00) (Pages: min: 1 / max: 1)
- **Pour les groupes : plan d'audit ou de contrôle et résultats des derniers audits effectués dans le domaine de la prévention du jeu excessif et du jeu des mineurs**
  - Audit 2023docx.pdf (25/01/2024 15:04:20) (Pages: min: 1 / max: 1)
  - audit cavalaire juin 2023.pdf (25/01/2024 15:04:47) (Pages: min: 2 / max: 2)
  - audit Beaulieu.pdf (25/01/2024 15:04:59) (Pages: min: 3 / max: 3)
  - audit Imperial Club mars 2023.pdf (25/01/2024 15:05:10) (Pages: min: 4 / max: 4)

#### Partenariat avec un organisme d'assistance aux joueurs / aide à la recherche sur l'addiction : nom du contact référent chez le partenaire, objectifs et coût du partenariat ref cc884039-0154

Des échanges réguliers ont eu lieu au cours de cette année sur site de l'Imperial Club (référent groupe). L'objectif est de proposer des accompagnements à nos clients en détresse et d'apporter une réflexion sur les axes d'améliorations.

Le coût global depuis la signature de notre convention de partenariat est 13 954,28 €

Aucun changement par rapport à l'année précédente: Non

**AR Prefecture**

**Bilan du partenariat, comprenant le nombre de joueurs orientés vers le partenaire** *ref*  
006\_210600110\_20240924-240924\_06-DE  
35400177456  
Reçu le 03/10/2024

Aucun joueur n'a eu besoin de prendre contact avec notre addictologue sur cet exercice.  
Aucun changement par rapport à l'année précédente: Non

**Actions prévues pour l'année à venir** *ref 45ff15a1-0158*

Réflexion sur la mise en place d'une journée d'accompagnement sur site en présence de notre addictologue. Se rapprocher d'autres organismes locaux.  
Formation spécifique sur les modifications réglementaires et organisationnelles sur la protection des joueurs et les comportements à risque.  
Aucun changement par rapport à l'année précédente: Non

**Pièces jointes:** *ref 5d28aa03-0160*

- **Convention(s) de partenariat signé(s)**
  - protocole Desbans et club imperial.pdf (09/01/2024 15:06:41) (Pages: min: 1 / max: 1)
  - cv fdh.pptx (09/01/2024 15:07:28) (Pages: min: 1 / max: 1)
  - Facture addictologue.pdf (25/01/2024 15:54:45) (Pages: min: 2 / max: 2)
- **Protocoles et résultats des projets de recherche**
  - Convention de partenariat avec Mme Desbans Hellner Florence .pdf (09/01/2024 15:03:13) (Pages: min: 1 / max: 1)
  - Protocole .pdf (25/01/2024 16:40:16) (Pages: min: 2 / max: 2)
- **Certification(s) obtenue(s)**
  - *Aucune saisie*

## AR Prefecture FORMATION (INITIALE ET CONTINUE) (VALIDÉ)

006-210600110-20240924-240924\_06-DE  
Req. le 03/10/2024  
Prescription 2023 ref 58703fad-0162

Les casinos et le club de jeux représentés par la société RAINEAU consolident leur dispositif de formation, en particulier la formation des personnels en charge de l'identification et de l'accompagnement des joueurs excessifs ou pathologiques (référénts « jeu responsable », module de formation continue), dont le contenu doit permettre l'acquisition de connaissances sur l'addiction aux jeux d'argent et de hasard nécessaires à la mise en œuvre des obligations d'identification et d'accompagnement des joueurs excessifs ou pathologiques.

### Mesures spécifiques prises pour mettre en œuvre la prescription ref 24893dac-0163

Contrôle continu, fréquence des réunions, QCM. Manuel à l'étude pour exercice prochain.

Un rappel régulier est fait lors de briefings quotidiens, afin de leur rappeler les bonnes pratiques.

## DESCRIPTION DE LA FORMATION INITIALE

### Modalités de mise en œuvre, des objectifs et du contenu des formations initiales, nom de l'organisme ou de la personne éventuellement chargée de la formation et qualifications ref c0b11f2b-0165

Les formations sont effectuées par les référents locaux de chaque établissement.

Le référent est une personne spécialement formée pour écouter, aider, et orienter nos clients qui pensent être en situation de détresse.

Pour le Casino de Cavalaire le référent / formateur est Jean Michel Roudier. Il occupe le poste de Membre du comité de direction.

Pour le Casino de Beaulieu sur mer le référent / formateur est Jérôme Michon. Il occupe le poste de Membre du comité de direction.

Pour l'Impérial club Paris le référent / formateur est Jacky Michelet. Il occupe un poste de Directeur des Opérations.

Leur mission est de protéger les joueurs en addiction.

Ils animent les commissions et sont en lien direct avec le directeur responsable de chaque établissement.

Ils sont en mesure de proposer des solutions en lien avec le besoin de nos joueurs en difficultés. Ils s'assurent que les guides « s'amuser c'est bien bien jouer » sont toujours à la disposition de nos clients.

Les référents sont en charge de former les collaborateurs.

Cette formation permet un échange sur les bonnes pratiques et de sensibiliser nos nouveaux collaborateurs aux futures situations de jeu responsable.

Lors de chaque intégration dans les effectifs des casinos ou du club de jeux, le référent dispense à chaque nouvel employé de jeu, (employé soumis à un agrément) une formation liée à l'abus de jeu ou jeu excessif afin de prévenir les différents comportements à risques liés aux jeux d'argent. Cette formation doit être dispensée dans les 90 jours après la signature du contrat de travail.

A l'issue de cette formation le guide ainsi que son livret sont transmis à chaque collaborateur formé.

Une attestation de formation leur est également transmise et un double de cette attestation est porté dans un dossier abus de jeu disponible aux services administratifs et RH de nos établissements.

Aucun changement par rapport à l'année précédente: Non

### Responsables et collaborateurs concernés par la formation initiale. Pour les salariés ayant reçu des certifications, préciser laquelle et l'année d'obtention ref 56f18609-0167

Compte rendu de la

ANJ. Préfecture de nouveaux collaborateurs, un tableau récapitulatif pour les trois établissements vous est transmis en pièce jointe.

006-210800110-20240924-240924-0605  
Reçu  
Aucun changement par rapport à l'année précédente: Non

**Nombre de personnes ayant bénéficié d'une formation initiale pendant l'année écoulée** *ref af7bed84-0169*

31

**Actions prévues pour l'année à venir** *ref cacbab5b-0171*

De continuer à appliquer notre obligation légale de formation pour nos nouveaux collaborateurs et de les sensibiliser régulièrement.

Aucun changement par rapport à l'année précédente: Non

**Pièces jointes:** *ref c1994f02-0173*

- **Supports et contenus des formations initiales**

- Formation JR initiale Group Raineau.ppt (03/01/2024 20:59:54) (Pages: min: 1 / max: 1)
- Formation Casino de Beaulieu.pdf (25/01/2024 14:48:15) (Pages: min: 2 / max: 2)
- Formation Initiale Imperialclub .pdf (25/01/2024 14:48:47) (Pages: min: 3 / max: 3)
- Formation Initiale Cavalairexlsx.pdf (25/01/2024 14:49:02) (Pages: min: 4 / max: 4)
- Attestation formation Initiale.pdf (25/01/2024 14:50:22) (Pages: min: 5 / max: 5)

## DESCRIPTION DE LA FORMATION CONTINUE

**Modalités de mise en œuvre, des objectifs et du contenu des formations continues, fréquence, nom de l'organisme ou de la personne éventuellement chargée de la formation et qualifications** *ref 60601c2a-0175*

Des rappels sont régulièrement faits à nos équipes sur les possibilités que nos établissements offrent à nos clients dans le cadre de la prévention du jeu excessif lors de nos briefings.

Les formations continues sont dispensées régulièrement par les référents locaux.

Aucun changement par rapport à l'année précédente: Non

**Responsables et agents concernés par la formation continue. Pour les agents ayant reçu des certifications, préciser laquelle et l'année d'obtention** *ref 0965ef5c-0177*

Toutes les formations sont effectuées par les référents locaux. Le support de formation initiale et continue sont identique pour tous les établissements ainsi que les attestations de formations.

Nous avons d'ailleurs augmenter le contenu de notre formation continue afin d'être en lien avec la demande de L'ANJ.

Compte tenu du volume de collaborateurs qui ont reçu la formation continue, un tableau récapitulatif de nos trois établissements en pièce jointe

Aucun changement par rapport à l'année précédente: Non

**Nombre de personnes ayant bénéficié d'une formation continue pendant l'année écoulée** *ref 9d8a1d2a-0179*

140

**Actions prévues pour l'année à venir** *ref b3bc7e21-0181*

Continuer à sensibiliser nos collaborateurs régulièrement.

Aucun changement par rapport à l'année précédente: Non

**AR Prefecture**

**Pièces jointes:** tel 16702186-0183

006-210600110-20240924-240924\_06-DE

Reçu le 03/10/2024

- **Supports et contenus des formations continues**

- Formation JR continue.ppt (05/01/2024 21:01:36) (Pages: min: 1 / max: 1)
- Attestation formation continue.pdf (25/01/2024 14:52:22) (Pages: min: 2 / max: 2)
- Formation continue imperial club.pdf (25/01/2024 14:53:05) (Pages: min: 3 / max: 3)
- Formation Continue Cavalavaire.pdf (25/01/2024 14:53:30) (Pages: min: 4 / max: 4)
- formation continue Casino de Beaulieu.pdf (29/01/2024 12:09:26) (Pages: min: 1 / max: 1)

**CAS PARTICULIER DES CLUBS DE JEUX PARISIENS**  
**APPARTENANT A UN GROUPE (VALIDÉ)**

AR Prefecture  
006\_210600110\_20240924\_240924\_06\_DE  
Reçu le 03/10/2024

**Eventuelles specificités de mise en œuvre de la politique du groupe dans le club de jeux parisien** *ref a2963735-0185*

Le référent pour le groupe travaille pour le club de jeu. Des échanges réguliers par Visio ont lieu avec les référents locaux ainsi que les directeurs d'établissements sur les réflexions et les process à déployer. Les outils de prévention et de formation sont communs pour le groupe. Le référent groupe se déplace une fois par an sur les deux sites afin d'échanger et de réfléchir sur les nouveaux process à mettre en place.

Le club de jeu travaille en total harmonie avec les deux établissements du groupe. Le référent pour le groupe de la protection des joueurs est volontairement basé à Paris. L'établissement compte tenu de sa taille et de la clientèle ultra locale est le plus exposé.

Il a donc effectivement un retour d'expérience plus important et des besoins de process plus poussés. La volonté est ainsi de décliner les meilleurs pratiques au reste du groupe.

Aucun changement par rapport à l'année précédente: Non

**Pièces jointes:** *ref 6f473919-0187*

- **Organigramme faisant apparaître le référent et /ou l'équipe en charge de la prévention du jeu excessif ou pathologique et la protection des mineurs.**
  - Organigramme Groupe.docx (03/01/2024 18:55:56) (Pages: min: 1 / max: 1)
- **Document(s) formalisant(s) la politique de prévention du jeu excessif ou pathologique et la protection des mineurs, notamment les objectifs principaux**
  - procédure Politique de prévention.pptx (26/01/2024 14:53:51) (Pages: min: 1 / max: 1)



AR Prefecture  
**SUGGESTIONS (VALIDÉ)**

006-210600110-20240924-240924\_06-DE

Recu le 03/10/2024

**Merci de nous faire part de toute suggestion ou difficulté rencontrée afin d'améliorer la prévention du jeu excessif ou pathologique et la protection des mineurs** ref e6c0401c-0189

Certains joueurs sont réfractaires à nos sollicitations sur l'accompagnement individuel.

Aucun changement par rapport à l'année précédente: Non

**AR Prefecture**

006-210600110-20240924-240924\_06-DE  
Reçu le 03/10/2024

**3-3-5 COPIE DES OBSERVATIONS PORTEES AU REGISTRE SPECIAL  
D'OBSERVATIONS**

---

DATE  
ET HEURE

1) NATURE DES OPÉRATIONS DE VÉRIFICATIONS EFFECTUÉES  
2) OBSERVATIONS, INSTRUCTIONS OU INJONCTIONS

SIGNATURE  
DES AGENTS DE CONTRÔLE  
et du Directeur responsable  
ou du membre du Comité de direction  
qui le remplace momentanément

AR Prefecture

006-210600110-20240924-240924\_06-DE  
Reçu le 03/10/2024

**CONTRÔLE TECHNIQUE ET RÉGLEMENTAIRE  
DU CASINO DE BEAULIEU-SUR-MER  
EFFECTUE DU 16 AU 19 JANVIER 2023**

Au terme de ce contrôle, il a été notifié le 19 janvier 2023 à M. Alain ZAMPINI, directeur responsable du casino, les observations suivantes :

Concernant la vidéo protection (article 21 de l'arrêté du 14 mai 2007 modifié) :

Los de la revue vidéo, il a été constaté un déficit sur l'enregistrement du son aux tables de jeux du fait d'un mauvais positionnement des micros derrière les réceptacles des cartes, rendant les propos du croupier inaudibles.

Cette situation a été immédiatement prise en compte et les emplacements des micros modifiés permettant d'obtenir une meilleure qualité d'enregistrement du son.

De même, il a été constaté que, sur certaines machines à sous (n° 46, 47, 49, 25 et 97), bien que couvertes par le système de vidéo-surveillance, l'angle de vue des caméras ne permettrait pas une exploitation suffisamment pertinente des images enregistrées.

Le positionnement des caméras a été immédiatement modifié afin d'améliorer les vues de ces appareils de jeu.


Il est demandé à monsieur le directeur responsable de faire prendre connaissance aux personnes habilitées à accéder au système des dispositions de l'article L 254-1 du code de la sécurité intérieure se rapportant à la confidentialité des images et de fournir un identifiant et un mot de passe individuel à chacune de ces personnes.

Concernant les registres des orphelins (article 41 et 69 de l'arrêté du 14 mai 2007 modifié) :

Il a été constaté, qu'en cas de restitution d'un orphelin, la colonne « 9 » n'était pas renseignée conformément aux dispositions réglementaires. En effet, il n'y est jamais fait mention de l'adresse de l'intéressé, de la justification produite ni de la référence à l'inscription primitive.

Une note de rappel des dispositions réglementaires a été faite en cours d'audit.

Il n'a pas été procédé lors de cet audit à la reconstitution du produit des machines à sous et des jeux électroniques.



Brigadier  
Christian MAETZ  
*[Signature]*  
Commandant de Division  
Christian Zampini  
*[Signature]*

Thouvenin  
*[Signature]*



**AR Prefecture**

006-210600110-20240924-240924  
 DATE le 03/10/2024

SUITE RÉSERVÉE AUX OBSERVATIONS,  
 INSTRUCTIONS ET INJONCTIONS FORMULÉES  
 par les agents chargés du contrôle


SIGNATURE  
 DU DIRECTEUR RESPONSABLE  
 ou du membre du Comité de direction  
 qui le remplace momentanément

3/01/2023

Concernant la vidéo protection, des améliorations audio et vidéo ont été apporté au cours du contrôle selon vos recommandations. Aucune autre modification n'est à prévoir.

Comme préconisé, les personnes habilitées à accéder au système de vidéo protection ont été notifiées afin de prendre connaissance des dispositions de l'article L 254-1 du code de la sécurité intérieure. Ces personnes ont également un identifiant et mot de passe personnel selon vos recommandation.

Concernant le registre des orphelins, une note de rappel a été faite en cours d'audit afin que la colonne « 9 » soit enregistré conformément aux dispositions réglementaires. Le cas s'étant présenté en cours d'audit, le 18 janvier 2023 le registre a été renseigné selon ces dispositions.





AR Prefecture

006-210600110-20240924-240924  
 Reçu le 03/10/2024  
 DATE ET HEURE

1) NATURE DES OPÉRATIONS DE VÉRIFICATIONS EFFECTUÉES  
 2) OBSERVATIONS, INSTRUCTIONS OU INJONCTIONS

SIGNATURE  
 DES AGENTS DE CONTRÔLE  
 et du Directeur responsable  
 ou du membre du Comité de direction  
 qui le remplace momentanément

09/03/2023	Passage du Service des Courses et Jeux des Alpes-Naivettes - Ouverture de registres -	Bobet DENELÉ 
09/07/2023	Surveillance du Service des Courses et Jeux des Alpes Naivettes - Visionnage des vidéos et ouverture des registres.	Bobet Chef DENELÉ 


AR Prefecture

SUITE RÉSERVÉE AUX OBSERVATIONS,  
INSTRUCTIONS ET INJONCTIONS FORMULÉES  
par les agents chargés du contrôle


SIGNATURE  
DU DIRECTEUR RESPONSABLE  
ou du membre du Comité de direction  
qui le remplace momentanément

ODATE 10600110-20240924-240924\_06-DE  
Reçu le 03/10/2024

10/03/2023 Vu



5/07/2023 Vu



**AR Prefecture**

006-210600110-20240924-240924\_06-DE  
Reçu le 03/10/2024

**3-3-6 MESURES PRISES DANS LA LUTTE TRACFIN**

---

**3-3-6-1 COMITE TRACFIN**

---

LE COMITE TRACFIN DU CASINO DE BEAULIEU SUR MER EST COMPOSE DES PERSONNES SUIVANTES :

	<b>FONCTION</b>
A. ZAMPINI	DIRECTEUR GENERAL
G. GIORDANENGO	DIRECTEUR DES MACHINES
R.GEA GREGORI	MCD
E. COSENTINO	MCD
A. VITALE	MCD
B. VANMALAERTS	MCD
C. ARCIDIACO	MCD
J. MICHON	MCD

---

AR Prefecture

006-210600110-20240924-240924\_06-DE

Reçu le 03/10/2024

## Fiche Casino BC/FT 2023

### Le Casino

Nom du Casino : Casino de Beaulieu

Commune : Beaulieu sur mer

Nom du DR : Alain ZAMPINI

Groupe : Casino du Golf (Raineau)

Département : 06

Mail : alain.zampini@casinodebeaulieu.com

### Analyse des risques de l'établissement

Identification des 3 risques majeurs :  Oui  Non

Si oui, lesquels :

- Changes massifs d'espèces
- Changes de Tito
- Achat massif de jetons JT

### Atténuation des risques

Mesures prises par l'établissement :  Oui  Non

Si oui, lesquelles :

- Rappel de communications entre le personnel de caisse (changes multiples)
- Application mobile connectée Online avec alerte TITO et espèces MAS
- Application sur tablette pour enregistrement des changes à tables

### Incidents survenus et insuffisances constatées

Détails :

### Contrôle interne

Evaluation de la pertinence des mesures prises par rapport aux risques identifiés :  
Applications mobiles OnLine aux Mas et JT sur tablette très efficaces pour le suivi des changes.  
Conséquences : pas de changes non identifiés au préalable lors des comptées.

### Changes entrants / sortants supérieurs à 2 000€

Jeux traditionnels :

Nombre de changes entrants : 1 070

Nombre de changes sortants : 827

Machines à sous :

Nombre de changes entrants : 2 223

Nombre de changes sortants : 1 301

Jeux électroniques :

Nombre de changes entrants : 336

Nombre de changes sortants : 608

### Déclarations de Soupçon

Nombre de déclarations transmises à TRACFIN au cours de l'année 2023 : 3



AR Prefecture

006-210600110-20240924-240924\_06-DE  
Reçu le 03/10/2024

# 4-L'EXPLOITATION

## 4-1 COMPTE RENDU TECHNIQUE

### 4-1-1 INFORMATIONS SPECIFIQUES A L'ACTIVITE CASINO

L'activité du Casino se découpe autour de 3 pôles majeurs : l'activité jeux, l'activité restauration et l'animation.

Le casino est ouvert tous les jours à partir de 10h00 et ferme ses portes à 3h00 du matin en semaine et 4h00 le week end ainsi que pendant la « grande » période estivale.

#### 4.1.2 RESTAURATION

##### 4-1-2-1 LE BACCARA :



Ouvert du mercredi au dimanche midi et soir, au cœur de la salle des machines des sous, 40 couverts assis

Les Cartes proposées sont changées selon les saisons. Les plats de qualité sont faits maison avec des produits Frais.

Les lundis, mardis et hors horaires de restauration, nous proposons à nos clients un snacking chaud et froid de 10h00 à 3h00.

##### C.A. H.T. saison 2022-2023

	<b>NBRE COUVERTS</b>	<b>C.A. HT</b>
<b>Nov-22</b>	<b>579</b>	<b>16 216 €</b>
<b>Déc-22</b>	<b>731</b>	<b>21 715 €</b>
<b>Janv-23</b>	<b>772</b>	<b>19 726 €</b>
<b>Févr-23</b>	<b>797</b>	<b>20 317 €</b>
<b>Mars-23</b>	<b>971</b>	<b>25 375 €</b>
<b>Avr-23</b>	<b>643</b>	<b>19 269 €</b>
<b>Mai-23</b>	<b>737</b>	<b>21 801 €</b>
<b>Juin-23</b>	<b>849</b>	<b>23 648 €</b>
<b>Juil-23</b>	<b>665</b>	<b>18 782 €</b>
<b>Août-23</b>	<b>798</b>	<b>23 189 €</b>
<b>Sept-23</b>	<b>587</b>	<b>18 382 €</b>
<b>Oct-23</b>	<b>805</b>	<b>19 841 €</b>
<b>Total saison</b>	<b>8934</b>	<b>248 261 €</b>

**AR Prefecture**

006-210600110-20240924-240924\_06-DE  
Reçu le 03/10/2024

**4-1-2-2 LA SALLE BELLE EPOQUE :**



Décorée avec raffinement et élégance, Réunions, Séminaires, Conférences, Déjeuners, Petits Déjeuners, Dîners, Cocktails, Réceptions 300 m<sup>2</sup> pour organiser ce que vous souhaitez.

D'une capacité de 150 places assises en formule repas, nous organisons évènements, spectacles. La salle de gala possède : une scène de 80 m<sup>2</sup>, une piste de danse

Lors de la saison hivernale nous avons pris la décision de transformer cette salle en un concept de soirées dansantes chics et modernes nommé « The Game »

**C.A. H.T. saison 2022/2023 Location de salle**

	<b>NBRE COUVERTS</b>	<b>C.A. HT</b>
<b>Nov-22</b>		<b>4 080 €</b>
<b>Déc-22</b>		<b>6 461 €</b>
<b>Janv-23</b>		<b>1 229 €</b>
<b>Févr-23</b>		<b>8 409 €</b>
<b>Mars-23</b>		<b>428 €</b>
<b>Avr-23</b>		<b>0 €</b>
<b>Mai-23</b>		<b>3 175 €</b>
<b>Juin-23</b>		<b>21 054 €</b>
<b>Juil-23</b>		<b>4 810 €</b>
<b>Août-23</b>		<b>0 €</b>
<b>Sept-23</b>		<b>42 357 €</b>
<b>Oct-23</b>		<b>0 €</b>
<b>Total saison</b>		<b>92 005 €</b>

## AR Prefecture

006-210600110-20240924-240924\_06-DE  
Reçu le 03/10/2024

## 4-1-2-3 LE GARDEN SKY BEACH / « THE GAME » SAISON HIVERNALE



Ouvert uniquement en été, espace totalement extérieur avec cuisine et bar ouvert. Cabine animation pour DJ et live show. 200 personnes assises.

Cet espace, privatisable, prend le nom de SKY BEACH pendant ses périodes d'ouverture, ouverts de 19H30 à 02H30 3 jours par semaine.

Cette année l'ouverture du Sky Beach a eu lieu le 30 Juin et a fermé le 25 Septembre.

	NBRE COUVERTS	C.A. HT
Nov-22	253	57 556 €
Déc-22	265	108 888 €
Janv-23	67	41 174 €
Févr-23	561	36 425 €
Mars-23	0	28 646 €
Avr-23	0	35 086 €
Mai-23		
Juin-23	569	320 597 €
Juil-23	666	283 196 €
Août-23	451	249 281 €
Sept-23	46	82 086 €
Oct-23		49 627 €
<b>Total saison</b>	<b>2878</b>	<b>1 292 562 €</b>

## TOTAL C.A. RESTAURATION PAR SAISON

	NBRE COUVERTS	C.A. HT
SAISON 2022/2023	11812	1 632 828 €
SAISON 2021/2022	23 830	1 949 699 €
SAISON 2020/2021	7 896	1 274 554 €

**AR Prefecture**

006-210600110-20240924-240924\_06-DE  
Reçu le 03/10/2024

**4-1-2-4 LES OFFERTS SECTEUR RESTAURATION:**

---

Tout au long de l'année nous offrons à nos clients des buffets, dîners et/ou Cocktails afin de les remercier de leur fidélité et de leur faire profiter des animations mises en place.

Notre carte de fidélité (AMBASSADEUR) permet également de profiter de repas offerts.

De nombreuses boissons et différentes animations calendaires sont également offerts afin de satisfaire nos joueurs.

Pour cet exercice nous avons offert pour un montant total de **529 571.28 €** en prix de vente TTC

**AR Prefecture**

006-210600110-20240924-240924\_06-DE


Reçu le 03/10/2024

**4-1-2-5 LE RESTAURANT "LES VOISINS"**

Ouvert depuis le 25 Juin 2019, le restaurant les voisins offre une cuisine bien différente du restaurant Baccara et contribue au développement du casino, comme véritable complexe de divertissement.

Le restaurant est ouvert du Mardi au Dimanche midi de 10h00 à minuit et propose selon les envies Petit déjeuner, Déjeuner, Salon de thé/Glacier et Dîner.

**RAPPORT DE SUBDELEGATION**



**AR Prefecture**

006-210600110-20240924-240924\_06-DE  
Reçu le 03/10/2024

# COMPTE RENDU ANNUEL 2023 RESTAURANT LES VOISINS

AR Prefecture

006-210600110-20240924-240924\_06-DE  
Reçu le 03/10/2024

## COMPTE RENDU TECHNIQUE ET FINANCIER

VOIR BILAN

## EMPLOYÉS ET QUALIFICATIONS

Stival Amandine	Serveuse
Petruccelli Nicolas Charles (Sorti le 18/05/2023)	Chef de Cuisine
Gaudin Jeremy	Second de Cuisine
De Laval Steven	Serveur
Boukria Isyeme (Sorti le 30/092023)	Commis de Cuisine
Garcea Giulio (Sorti le 31/05/2023)	Plongeur

AR Prefecture

006-240924-240924-240924\_06-DE  
Reçu le 03/10/2024

Attoyy Saïd

(Sorti le 07/05/2023)

Kabou Tarek

Theraud Herve

(Sorti le 31/10/2023)

Giraud Nicolas

(Sorti le 21/10/2023)

Plateau Jonathan

(Sorti le 30/05/2023)

Monnou Idohou

Chidekh Chaouki

(Sorti le 16/10/2023)

Soupey Thierry

Petit Cédric

(Sorti le 31/07/2023)

Caisson Manon

(Sortie le 21/08/2023)

Commis de Cuisine

Commis/Plongeur

Commis de Cuisine

Second de Cuisine

Chef de Partie

Plongeur

Commis de Cuisine

Serveur

Commis de Salle

Serveuse



## FRÉQUENTATION

Fermeture pour congés annuels 3 semaines  
(1 semaine fin octobre et 2 semaine début novembre)

MOIS	NBRE COUVERTS	CA HT	CA TTC
JANVIER	1454	58397,98	65246,39
FEVRIER	1140	47634,26	53227,83
MARS	1184	49126,40	54967,72
AVRIL	1263	54608,89	61131,39
MAI	1114	48116,94	53919,15
JUIN	1528	67596,04	75694,35
JUILLET	1281	55457,80	62092,36
AOUT	1333	57487,50	64379,05
SEPTEMBRE	1380	58170,62	65052,83
OCTOBRE	702	29128,13	32604,35
NOVEMBRE	312	12983,62	14537,81
DECEMBRE	691	33871,43	37815,59

AR Prefecture

006-210600110-20240824-240924\_06\_DF  
Reçu le 03/10/2024

# TRAVAUX D'ENTRETIEN ET DE MODERNISATION

- Achat de petits matériel de cuisine
- Achat de nouveaux verres, assiettes et petits matériels pour la salle
- Entretien du matériels de cuisine, frigo et climatisation cuisine et salle
- Réparation matériels de cuisine ( frigo et four)

**AR Prefecture**006-210600110-20240924-240924\_06-DE  
Reçu le 03/10/2024**Etats financiers au 31/12/2023****Bilan**

Actif		31/12/2023			31/12/2022
		Brut	Amort. et Dépréc.	Net	Net
ACTIF IMMOBILISE	Fonds commercial				
	Autres immobilisations incorporelles				
	Immobilisations corporelles	50 056	34 374	15 682	22 097
	Immobilisations financières (1)	20 000		20 000	20 000
	<b>Total I</b>	<b>70 056</b>	<b>34 374</b>	<b>35 682</b>	<b>42 097</b>
ACTIF CIRCULANT	Matières premières, approvisionnements, en-cours de production				
	Marchandises	10 560		10 560	13 721
	Avances et Acomptes versés sur commandes				
	Créances clients et comptes rattachés (2)				
	Autres créances (3)	7 023		7 023	2 475
	Valeurs mobilières de placement	15		15	15
	Disponibilités	12 825		12 825	90 862
	Charges constatées d'avance				
	<b>Total II</b>	<b>30 423</b>		<b>30 423</b>	<b>107 073</b>
<b>Total général I + II</b>		<b>100 479</b>	<b>34 374</b>	<b>66 105</b>	<b>149 170</b>

Passif		31/12/2023	31/12/2022
		Net	Net
CAPITAUX PROPRES	Capital social ou individuel *	2 000	2 000
	Ecart de réévaluation		
	Réserve légale	1 415	1 415
	Réserves réglementées		
	Autres réserves		
	Report à nouveau	(31 281)	12 519
	<b>RESULTAT DE L'EXERCICE</b>	<b>(73 711)</b>	<b>(43 800)</b>
	Subventions d'investissement		
Provisions réglementées			
	<b>Total I</b>	<b>(101 577)</b>	<b>(27 866)</b>
	<b>Total II</b>		
DETTES (4)	Emprunts et dettes assimilées	79 067	109 351
	Avances et acomptes reçus sur commandes en cours		
	Fournisseurs et comptes rattachés *	33 606	25 085
	Dettes fiscales et sociales	27 998	33 038
	Comptes courants d'associés	13 304	484
	Autres dettes	13 707	9 078
	Produits constatés d'avance		
	<b>Total III</b>	<b>167 682</b>	<b>177 036</b>
<b>Total général I+II+III</b>		<b>66 105</b>	<b>149 170</b>

(1) Dont immobilisations financières - 1 an	20 000	(4) Dont dettes à plus d'un an	
(2) Dont créances à plus d'un an		Coût de revient des immobilisations acquises	2 135
(3) Dont comptes courants associés débiteurs	3 612	Prix de vente hors TVA des immob. cédées	

006-210600110-20240924-240924\_06-DE  
Reçu le 03/10/2024

## Détail de l'Actif

	01/01/2023 31/12/2023	12 mois	01/01/2022 31/12/2022	12 mois	Variations	%
Capital souscrit non appelé						
<b>TOTAL II - Actif Immobilisé NET</b>	<b>35 682,25</b>	<b>53,98</b>	<b>42 096,57</b>	<b>28,22</b>	<b>(6 414,32)</b>	<b>-15,24</b>
Installations techniques, matériel et outillage	14 346,03	21,70	19 359,57	12,98	(5 013,54)	-23,90
INST.TECH.MAT.OUTIL.INDUS	39 560,24	59,84	38 241,17	25,64	1 319,07	3,45
AMORT.INS.TEC.MAT.OUT.IND	(25 214,21)	-38,14	(18 881,60)	-12,66	(6 332,61)	-33,54
Autres immobilisations corporelles	1 336,22	2,02	2 737,00	1,83	(1 400,78)	-51,18
AAI DIVERS	3 491,60	5,28	3 491,60	2,34		
Mat. bureau et inform.	815,85	1,23			815,85	
MOBILIER	6 188,40	9,36	6 188,40	4,15		
AMORT.AAI DIVERS	(3 212,32)	-4,86	(2 514,00)	-1,69	(698,32)	-27,78
Amts mat bureau	(9,63)	-0,01			(9,63)	
AMORT.MOBILIER	(5 937,68)	-8,98	(4 429,00)	-2,97	(1 508,68)	-34,06
Autres immobilisations financières	20 000,00	30,25	20 000,00	13,41		
DEPOTS CAUTIONNEM.VERSES	20 000,00	30,25	20 000,00	13,41		
<b>TOTAL III - Actif Circulant NET</b>	<b>30 422,79</b>	<b>46,02</b>	<b>107 073,29</b>	<b>71,78</b>	<b>(76 650,50)</b>	<b>-71,59</b>
Marchandises	10 559,94	15,97	13 720,69	9,20	(3 160,75)	-23,04
STOCKS DE MARCHANDISES	10 559,94	15,97	13 720,69	9,20	(3 160,75)	-23,04
Autres créances	7 022,73	10,62	2 475,34	1,66	4 547,39	183,71
FOURNISSEURS	1 369,63	2,07			1 369,63	
CONSIGNES	82,35	0,12	345,30	0,23	(262,95)	-76,15
TVA/AUTR.BIENS SERV. DED.	710,74	1,08	166,28	0,11	544,46	327,44
TVA DEDUCTIBLE A 5.5%	27,00	0,04	533,76	0,36	(506,76)	-94,94
CREDIT DE TVA A REPORT E			1 430,00	0,96	(1 430,00)	-100,00
T.C.A. à régulariser ou attent	1 221,40	1,85			1 221,40	
COMPTE COURANT CACHIA IM	3 611,61	5,46			3 611,61	
Valeurs mobilières de placement	14,72	0,02	15,00	0,01	(0,28)	-1,87
PARTS SOCIALES PCA	14,72	0,02	15,00	0,01	(0,28)	-1,87
Disponibilités	12 825,40	19,40	90 862,26	60,91	(78 036,86)	-85,88
BANQUE EXCEDENTAIRE	15,70	0,02	56 027,95	37,56	(56 012,25)	-99,97
CREDIT AGRICOLE	6 840,30	10,35	31 138,82	20,87	(24 298,52)	-78,03
CAISSE	5 969,40	9,03	3 695,49	2,48	2 273,91	61,53
<b>TOTAL DU BILAN ACTIF</b>	<b>66 105,04</b>	<b>100,00</b>	<b>149 169,86</b>	<b>100,00</b>	<b>(83 064,82)</b>	<b>-55,68</b>

006-210600110-20240924-240924\_06-DE  
Reçu le 03/10/2024

## Détail du Passif

	01/01/2023 31/12/2023	12 mois	01/01/2022 31/12/2022	12 mois	Variations	%
<b>TOTAL I- Capitaux propres</b>	<b>(101 577,12)</b>	<b>-153,6</b>	<b>(27 865,82)</b>	<b>-18,68</b>	<b>(73 711,30)</b>	<b>-264,52</b>
Capital Social ou individuel	2 000,00	3,03	2 000,00	1,34		
CAP.SOUSCR. APPELE VERSE	2 000,00	3,03	2 000,00	1,34		
Réserve légale	1 415,00	2,14	1 415,00	0,95		
RESERVE LEGALE	1 415,00	2,14	1 415,00	0,95		
Report à nouveau	(31 280,82)	-47,32	12 518,81	8,39	(43 799,63)	-349,87
REPORT A NOUVEAU CREDITEUR	(31 280,82)	-47,32	12 518,81	8,39	(43 799,63)	-349,87
Résultat de l'exercice	(73 711,30)	-111,5	(43 799,63)	-29,36	(29 911,67)	-68,29
<b>TOTAL II - Autres fonds propres</b>						
<b>TOTAL III - Total des Provisions</b>						
<b>TOTAL IV - Total des dettes</b>	<b>167 682,16</b>	<b>253,66</b>	<b>177 035,68</b>	<b>118,68</b>	<b>(9 353,52)</b>	<b>-5,28</b>
Emprunts et dettes auprès des établissements de crédit	79 067,28	119,61	109 350,52	73,31	(30 283,24)	-27,69
EMPRUNT PGE 2	40 704,06	61,57	50 000,00	33,52	(9 295,94)	-18,59
EMPRUNT 50 000 EUROS	29 300,14	44,32	41 742,82	27,98	(12 442,68)	-29,81
EMPRUNT 00602124607	9 063,08	13,71	17 607,70	11,80	(8 544,62)	-48,53
Emprunts et dettes financières divers	13 304,35	20,13	484,08	0,32	12 820,27	N/S
COMPTE COURANT CACHIA JM			229,10	0,15	(229,10)	-100,00
COMPTE COURANT CAISSON MARC	13 304,35	20,13	254,98	0,17	13 049,37	N/S
Dettes fournisseurs et comptes rattachés	33 605,65	50,84	25 085,24	16,82	8 520,41	33,97
FOURNISSEURS	20 607,45	31,17	23 052,21	15,45	(2 444,76)	-10,61
FOURNISSEURS	4 728,57	7,15	2 033,03	1,36	2 695,54	132,59
Fact.non parv. -Frss	8 269,63	12,51			8 269,63	
Dettes fiscales et sociales	27 997,88	42,35	33 037,70	22,15	(5 039,82)	-15,25
Rémun. STIVAL AMANDINE	1 993,98	3,02	2 178,78	1,46	(184,80)	-8,48
Rémun. GARCEA GIULIO			1 547,40	1,04	(1 547,40)	-100,00
Rémun. PETRUCELLI NICOLAS CHAR			2 930,67	1,96	(2 930,67)	-100,00
Rémun. GAUDIN JEREMY	2 433,74	3,68	1 941,96	1,30	491,78	25,32
Rémun. BOUKRIA ISYENE			1 720,39	1,15	(1 720,39)	-100,00
Rémun. DE LAVAL STEVEN	1 815,74	2,75			1 815,74	
Rémun. KABOU TAREK	1 603,09	2,43			1 603,09	
Rémun. MONNOU IDOHO	1 603,09	2,43			1 603,09	
Rémun. SOUPEY THIERRY	2 202,33	3,33			2 202,33	
Rémun. BLANES ENZO	372,54	0,56			372,54	
PROVISION CONGES PAYES	3 072,92	4,65	6 067,21	4,07	(2 994,29)	-49,35
URSSAF	5 471,00	8,28	4 534,00	3,04	937,00	20,67
KLESIA RETRAITE ET PREVOYANCE	4 564,72	6,91	4 547,72	3,05	17,00	0,37
MUTUELLE SALARIES SWISSLIFE	2,10		281,76	0,19	(279,66)	-99,25
CHARGES A PAYER	1 428,63	2,16	3 583,81	2,40	(2 155,18)	-60,14
PRELVT A LA SOURCE IR	63,00	0,10	138,00	0,09	(75,00)	-54,35
TVA A DECAISSER	1 371,00	2,07	3 566,00	2,39	(2 195,00)	-61,55
Autres dettes	13 707,00	20,74	9 078,14	6,09	4 628,86	50,99
CHARGES A PAYER	13 707,00	20,74	9 078,14	6,09	4 628,86	50,99
<b>TOTAL DU BILAN PASSIF</b>	<b>66 105,04</b>	<b>100,00</b>	<b>149 169,86</b>	<b>100,00</b>	<b>(83 064,82)</b>	<b>-55,68</b>

006-210600110-20240924-240924\_06-DE  
Reçu le 03/10/2024

## Etats financiers au 31/12/2023

# Compte de Résultat

006-210600110-20240924-240924\_06-DE  
Reçu le 08/10/2024**Compte de Résultat**

		31/12/2023		31/12/2022	
		12 mois	% C.A.	12 mois	% C.A.
PRODUITS D'EXPLOITATION	Ventes de marchandises	572 581	100,00	541 562	100,00
	Production vendue (Biens)				
	Production vendue (Services et Travaux)				
	<b>Montant net du chiffre d'affaires</b>	<b>572 581</b>	<b>100,00</b>	<b>541 562</b>	<b>100,00</b>
	Production stockée				
	Production immobilisée				
	Subventions d'exploitation			26 029	4,81
	Reprises sur provisions et amortissements, transfert de charges	10 991	1,92		
	Autres produits	41	0,01	102	0,02
	<b>Total des produits d'exploitation</b>	<b>583 613</b>	<b>101,93</b>	<b>567 693</b>	<b>104,82</b>
CHARGES D'EXPLOITATION	Achats de marchandises	176 224	30,78	171 829	31,73
	Variation de stock	3 161	0,55	(1 024)	-0,19
	Achats de matières et autres approvisionnements	4 408	0,77	4 376	0,81
	Variation de stock				
	Autres achats et charges externes	90 446	15,80	81 391	15,03
	Impôts, taxes et versements assimilés	6 945	1,21	3 239	0,60
	Salaires et traitements	266 512	46,55	242 747	44,82
	Charges sociales du personnel	48 492	8,47	40 989	7,57
	Cotisations personnelles de l'exploitant	22 977	4,01	29 719	5,49
	Dotations aux amortissements, aux dépréciations et aux provisions	8 549	1,49	9 105	1,68
	Autres charges	29 203	5,10	28 187	5,20
	<b>Total des charges d'exploitation</b>	<b>656 917</b>	<b>114,73</b>	<b>610 558</b>	<b>112,74</b>
	<b>RESULTAT D'EXPLOITATION</b>	<b>(73 303)</b>	<b>-12,80</b>	<b>(42 865)</b>	<b>-7,92</b>
PRODUITS FINANCIERS Opéra. comm.	Bénéfice attribué ou perte transférée				
	Perte supportée ou bénéfice transféré				
	De participations (3)				
	D'autres valeurs mobilières et créances d'actif immobilisé (3)				
	Autres intérêts et produits assimilés (3)	288	0,05	28	0,01
	Reprises sur provisions et dépréciations et transfert de charges				
	Différences positives de change				
	Produits nets sur cessions de valeurs mobilières de placement				
	<b>Total des produits financiers</b>	<b>288</b>	<b>0,05</b>	<b>28</b>	<b>0,01</b>
CHARGES FINANCIÈRES	Dotations aux amortissements, aux dépréciations et aux provisions				
	Intérêts et charges assimilées (4)	696	0,12	867	0,16
	Différences négatives de change				
	Charges nettes sur cessions de valeurs mobilières de placement				
	<b>Total des charges financières</b>	<b>696</b>	<b>0,12</b>	<b>867</b>	<b>0,16</b>
	<b>RESULTAT FINANCIER</b>	<b>(408)</b>	<b>-0,07</b>	<b>(839)</b>	<b>-0,15</b>
	<b>RESULTAT COURANT AVANT IMPOTS</b>	<b>(73 711)</b>	<b>-12,87</b>	<b>(43 704)</b>	<b>-8,07</b>
	<b>Total des produits exceptionnels</b>				
	<b>Total des charges exceptionnelles</b>			96	0,02
	<b>RESULTAT EXCEPTIONNEL</b>			<b>(96)</b>	<b>-0,02</b>
	PARTICIPATION DES SALARIES				
	IMPOTS SUR LES BENEFICES				
	<b>TOTAL DES PRODUITS</b>	<b>583 901</b>	<b>101,98</b>	<b>567 721</b>	<b>104,83</b>
	<b>TOTAL DES CHARGES</b>	<b>657 612</b>	<b>114,85</b>	<b>611 520</b>	<b>112,92</b>
	<b>RESULTAT DE L'EXERCICE</b>	<b>(73 711)</b>	<b>-12,87</b>	<b>(43 800)</b>	<b>-8,09</b>



006-210600110-20240924-240924\_06-DE  
Reçu le 03/10/2024

# Détail du compte de résultat

	01/01/2023 31/12/2023	12 mois	01/01/2022 31/12/2022	12 mois	Variations	%
<b>Total des produits d'exploitation</b>	<b>583 613,29</b>	<b>101,93</b>	<b>567 692,56</b>	<b>104,82</b>	<b>15 920,73</b>	<b>2,80</b>
<b>Ventes de marchandises</b>	<b>572 580,50</b>	<b>100,00</b>	<b>541 562,26</b>	<b>100,00</b>	<b>31 018,24</b>	<b>5,73</b>
RECETTES 20%	108 312,95	18,92	104 822,13	19,36	3 490,82	3,33
RECETTES 10%	464 267,55	81,08	436 740,13	80,64	27 527,42	6,30
<b>Autres produits</b>	<b>11 032,79</b>	<b>1,93</b>	<b>26 130,30</b>	<b>4,82</b>	<b>(15 097,51)</b>	<b>-57,78</b>
TRANSFERTS CHARGES D'EXPL	9 847,11	1,72	26 028,60	4,81	(16 181,49)	-62,17
Transf.charges / Exploitation	1 144,25	0,20			1 144,25	
PROD.DIVERS DE GEST.COUR.	41,43	0,01	101,70	0,02	(60,27)	-59,26
<b>Total des charges d'exploitation</b>	<b>656 916,65</b>	<b>114,73</b>	<b>610 557,99</b>	<b>112,74</b>	<b>46 358,66</b>	<b>7,59</b>
<b>Achats de marchandises</b>	<b>176 224,34</b>	<b>30,78</b>	<b>171 828,91</b>	<b>31,73</b>	<b>4 395,43</b>	<b>2,56</b>
ACHATS 5.5%	145 448,38	25,40	137 828,83	25,45	7 619,55	5,53
ACHATS 20.00%	26 774,67	4,68	30 292,06	5,59	(3 517,39)	-11,61
ACHATS DIVERS-NS	2 587,00	0,45	2 506,50	0,46	80,50	3,21
ACHATS MARCHANDISES hors ue	1 414,29	0,25	1 201,52	0,22	212,77	17,71
<b>Variation de stocks de marchandises</b>	<b>3 160,75</b>	<b>0,55</b>	<b>(1 024,11)</b>	<b>-0,19</b>	<b>4 184,86</b>	<b>408,63</b>
VAR.STOCKS MARCHANDISES	3 160,75	0,55	(1 024,11)	-0,19	4 184,86	408,63
<b>Achats de matières premières et autres appro.</b>	<b>4 407,76</b>	<b>0,77</b>	<b>4 376,35</b>	<b>0,81</b>	<b>31,41</b>	<b>0,72</b>
ACHATS FOURN.CONSO MMABLES	779,13	0,14	418,38	0,08	360,75	86,23
PRODUITS ENTRETIEN	3 628,63	0,63	3 883,64	0,72	(255,01)	-6,57
DECORATION			74,33	0,01	(74,33)	-100,00
<b>Autres achats et charges externes</b>	<b>90 445,52</b>	<b>15,80</b>	<b>81 391,46</b>	<b>15,03</b>	<b>9 054,06</b>	<b>11,12</b>
PRESTATIONS DE SERVICE	3 551,44	0,62	1 839,26	0,34	1 712,18	93,09
VAISSELLE/NAPPES/SERV/...	1 213,20	0,21	1 389,69	0,26	(176,49)	-12,70
FRES PETITS EQUIPEMENTS	2 582,98	0,45	797,94	0,15	1 785,04	223,71
FRES ADMINISTRATIVES	282,90	0,05	486,98	0,09	(204,08)	-41,91
Locations tpe	857,00	0,15			857,00	
LOYERS	24 000,00	4,19	24 000,00	4,43		
CHARGES SUR CONSO ET OM	21 000,00	3,67	21 000,00	3,88		
ENTRETIEN MATERIEL	3 444,01	0,60	1 394,87	0,26	2 049,14	146,91
MANTENANCE CAISSE SEI	468,00	0,08	540,00	0,10	(72,00)	-13,33
ENTRETIEN DES LOCAUX	342,74	0,06	697,81	0,13	(355,07)	-50,88
BLANCHISSERIE			717,38	0,13	(717,38)	-100,00
PRIMES D'ASSURANCE	5 143,66	0,90	4 741,28	0,88	402,38	8,49
ASSURANCE SPRET	1 277,28	0,22	1 203,24	0,22	74,04	6,15
HONORAIRES	13 273,02	2,32	13 385,84	2,47	(112,82)	-0,84
FRAIS DE GREFFE	273,01	0,05	2,69		270,32	N/S
HONORAIRES AVOCATS	3 232,81	0,56			3 232,81	
PUBLICITE	2 656,48	0,46	2 400,00	0,44	256,48	10,69
CADEAUX CLIENTS	29,00	0,01			29,00	
TRANSPORT SUR ACHATS	518,40	0,09	12,49		505,91	N/S
Parkings peages	18,62				18,62	
RECEPTIONS	574,59	0,10	548,00	0,10	26,59	4,85
FRAIS POSTAUX	13,92		41,76	0,01	(27,84)	-66,67
FRAIS TELEPHONE	805,83	0,14	601,96	0,11	203,87	33,87
COMMISSION PRET GARANTI ET AT	527,94	0,09	550,39	0,10	(22,45)	-4,08
COMMISSIONS C.B.	3 684,92	0,64	4 959,88	0,92	(1 274,96)	-25,71
FRAIS BANCAIRES	593,77	0,10			593,77	
COTISATIONS DIVERSES	80,00	0,01	80,00	0,01		
<b>Impôts, taxes et versements assimilés</b>	<b>6 944,84</b>	<b>1,21</b>	<b>3 239,26</b>	<b>0,60</b>	<b>3 705,58</b>	<b>114,40</b>
TAXE APPRENTISSAGE	37,84	0,01	1 059,62	0,20	(1 021,78)	-96,43
FORMATION CONTINUE	220,00	0,04	909,64	0,17	(689,64)	-75,81

006-210600110-20240024-240901\_06-DE  
Reçu le 03/10/2024

## Détail des Soldes Intermédiaires

	01/01/2023 31/12/2023	12 mois	01/01/2022 31/12/2022	12 mois	Variations	%
COMMISSION PRET GARANTI ET AT	527,94	0,09	550,39	0,10	(22,45)	-4,08
COMMISSIONS C.B.	3 684,92	0,64	4 959,88	0,92	(1 274,96)	-25,71
FRAIS BANCAIRES	593,77	0,10			593,77	
COTISATIONS DIVERSES	80,00	0,01	80,00	0,01		
<b>Valeur ajoutée produite</b>	<b>298 342,13</b>	<b>52,10</b>	<b>284 989,65</b>	<b>52,62</b>	<b>13 352,48</b>	<b>4,69</b>
<b>Impôts, taxes &amp; versements assimilés sur rémunératio</b>	<b>257,84</b>	<b>0,05</b>	<b>1 969,26</b>	<b>0,36</b>	<b>(1 711,42)</b>	<b>-86,91</b>
TAXE APPRENTISSAGE	37,84	0,01	1 059,62	0,20	(1 021,78)	-96,43
FORMATION CONTINUE	220,00	0,04	909,64	0,17	(689,64)	-75,81
<b>Impôts, taxes &amp; versements assimilés autres</b>	<b>6 687,00</b>	<b>1,17</b>	<b>1 270,00</b>	<b>0,23</b>	<b>5 417,00</b>	<b>426,54</b>
CFE ET CVAE	1 579,00	0,28	1 557,00	0,29	22,00	1,41
ENREGISTREMENT IMPOTS	255,00	0,04			255,00	
CSG DEDUCTIBLE CACHIA JM	1 662,00	0,29	(150,00)	-0,03	1 812,00	N/S
CSG DEDUCTIBLE CAISSON M	3 191,00	0,56	(137,00)	-0,03	3 328,00	N/S
<b>Salaires et traitements</b>	<b>266 511,81</b>	<b>46,55</b>	<b>242 746,65</b>	<b>44,82</b>	<b>23 765,16</b>	<b>9,79</b>
SALAIRES	211 658,99	36,97	180 418,73	33,31	31 240,26	17,32
PROVISION CONGES PAYES	(2 994,29)	-0,52	1 815,30	0,34	(4 809,59)	-264,95
AVANTAGES DIVERS	9 847,11	1,72	8 512,62	1,57	1 334,49	15,68
REMUNERATION GERANT CAISSON	26 000,00	4,54	26 000,00	4,80		
REMUNERATION GERANT CACHIA	22 000,00	3,84	26 000,00	4,80	(4 000,00)	-15,38
<b>Charges sociales</b>	<b>71 469,17</b>	<b>12,48</b>	<b>70 707,37</b>	<b>13,06</b>	<b>761,80</b>	<b>1,08</b>
COTISATIONS URSSAF	38 804,90	6,78	31 642,36	5,84	7 162,54	22,64
KLESIA RETRAITE ET PREVOYANCE	9 410,00	1,64	7 828,09	1,45	1 581,91	20,21
MUTUELLE SALARIE SWISSLIFE	351,90	0,06	430,80	0,08	(78,90)	-18,31
CHARGES SUR PROVISION CONGES	(465,02)	-0,08	746,04	0,14	(1 211,06)	-162,33
R.SI CACHIA	7 738,50	1,35	10 840,00	2,00	(3 101,50)	-28,61
SWISSLIFE MUTUELLE CAISSON	3 313,87	0,58	3 093,40	0,57	220,47	7,13
PREVOYANCE SWISSLIFE CACHIA	545,84	0,10	1 842,79	0,34	(1 296,95)	-70,38
SWISSLIFE MUTUELLE CACHIA	632,35	0,11	1 205,28	0,22	(572,93)	-47,54
PREVOYANCE SWILIFE CAISSON	1 751,58	0,31	1 671,09	0,31	80,49	4,82
R.SI. CAISSON	8 995,25	1,57	11 066,00	2,04	(2 070,75)	-18,71
MEDECINE DU TRAVAIL	390,00	0,07	341,52	0,06	48,48	14,20
<b>Excédent brut d'exploitation</b>	<b>(46 583,69)</b>	<b>-8,14</b>	<b>(31 703,63)</b>	<b>-5,85</b>	<b>(14 880,06)</b>	<b>-46,93</b>
<b>Autres produits d'exploitation</b>	<b>41,43</b>	<b>0,01</b>	<b>101,70</b>	<b>0,02</b>	<b>(60,27)</b>	<b>-39,26</b>
PROD.DIVERS DE GEST.COUR.	41,43	0,01	101,70	0,02	(60,27)	-39,26
<b>Transfert de charges</b>	<b>10 991,36</b>	<b>1,92</b>	<b>26 028,60</b>	<b>4,81</b>	<b>(15 037,24)</b>	<b>-57,77</b>
TRANSFERTS CHARGES D'EXPL	9 847,11	1,72	26 028,60	4,81	(16 181,49)	-62,17
Transf.charges / Exploitation	1 144,25	0,20			1 144,25	
<b>Dotations aux amortissements et provisions</b>	<b>8 549,24</b>	<b>1,49</b>	<b>9 105,40</b>	<b>1,68</b>	<b>(556,16)</b>	<b>-6,11</b>
DOT.AMORT.IMMO.CORPORELL.	8 549,24	1,49	9 105,40	1,68	(556,16)	-6,11
<b>Autres charges de gestion courante</b>	<b>29 203,22</b>	<b>5,10</b>	<b>28 186,70</b>	<b>5,20</b>	<b>1 016,52</b>	<b>3,61</b>
REDEVANCE CASINO	28 628,86	5,00	27 078,11	5,00	1 550,75	5,73
SACEM SPRE	563,86	0,10	1 107,37	0,20	(543,51)	-49,08
CHARGES DIV.GEST.COURANTE	10,50		1,22		9,28	760,66
<b>Résultat d'exploitation</b>	<b>(73 303,36)</b>	<b>-12,80</b>	<b>(42 865,43)</b>	<b>-7,92</b>	<b>(30 437,93)</b>	<b>-71,01</b>
<b>Produits financiers</b>	<b>287,75</b>	<b>0,05</b>	<b>28,16</b>	<b>0,01</b>	<b>259,59</b>	<b>921,84</b>
INTERETS	287,75	0,05	28,16	0,01	259,59	921,84

006-210600110-2024000472409001 06-DE  
Reçu le 03/10/2024

## Detail des Soldes Intermédiaires

	01/01/2023	12	01/01/2022	12	Variations	%
	31/12/2023	mois	31/12/2022	mois		
<b>Charges financières</b>	695,69	0,12	866,85	0,16	(171,16)	-19,75
INTERETS SUR PRET	253,54	0,04	410,04	0,08	(156,50)	-38,17
INTERETS PRET GARANTI ETAT	442,15	0,08	456,81	0,08	(14,66)	-3,21
<b>Résultat courant avant impôts</b>	(73 711,30)	-12,87	(43 704,12)	-8,07	(30 007,18)	-68,66
<b>Charges exceptionnelles</b>			95,51	0,02	(95,51)	-100,00
CESSION IMMOBILISATIONS			95,51	0,02	(95,51)	-100,00
<b>Résultat exceptionnel</b>			(95,51)	-0,02	95,51	100,00
<b>Résultat de l'exercice</b>	(73 711,30)	-12,87	(43 799,63)	-8,09	(29 911,67)	-68,29

006-210600110-20240924-240924\_06-DE  
Reçu le 03/10/2024

## Immobilisations

Valeurs brutes début d'exercice	Mouvements de l'exercice				Valeurs brutes au 31/12/2023
	Augmentations		Diminutions		
	Réévaluations	Acquisitions	Virt.p.à p.	Cessions	

INCORPORELLES						
		Frais d'établissement et de développement				
	Autres					
	<b>TOTAL IMMOBILISATIONS INCORPORELLES</b>					

CORPORELLES						
		Terrains				
	Constructions sur sol propre sur sol d'autrui . instal. agencé aménagement					
	Instal technique, matériel outillage industriels	38 241		1 319		39 560
	Instal., agencement, aménagement divers	3 492				3 492
	Matériel de transport					
	Matériel de bureau, mobilier	6 188		816		7 004
	Emballages récupérables et divers					
	Immobilisations corporelles en cours					
	Avances et acomptes					
	<b>TOTAL IMMOBILISATIONS CORPORELLES</b>	<b>47 921</b>		<b>2 135</b>		<b>50 056</b>

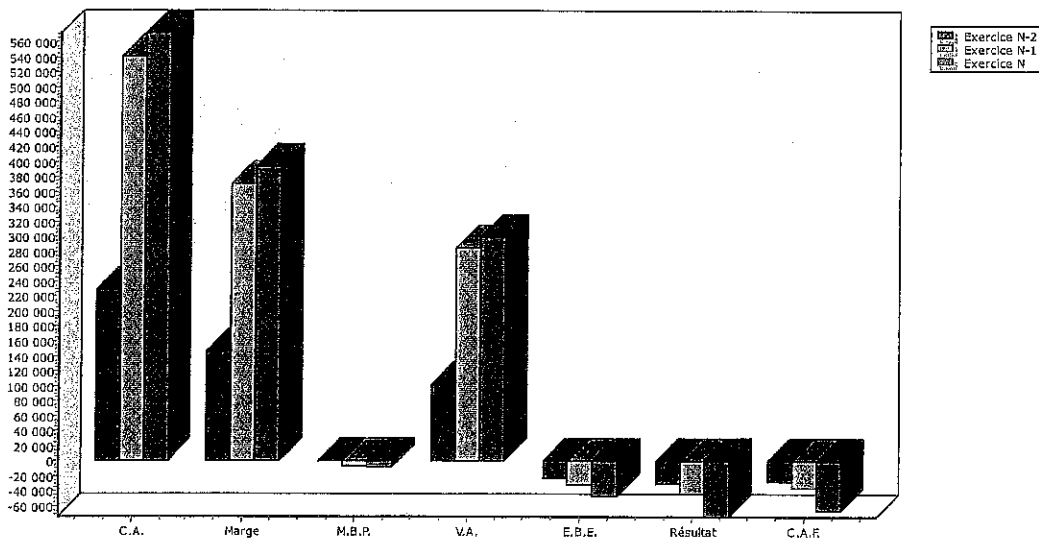
FINANCIERES						
		Participations évaluées en équivalence				
	Autres participations					
	Autres titres immobilisés					
	Prêts et autres immobilisations financières	20 000				20 000
	<b>TOTAL IMMOBILISATIONS FINANCIERES</b>	<b>20 000</b>				<b>20 000</b>

	<b>TOTAL</b>	<b>67 921</b>		<b>2 135</b>		<b>70 056</b>
--	--------------	---------------	--	--------------	--	---------------

--	--	--	--	--	--	--

## Chiffres clés de l'entreprise

	31/12/2023	31/12/2022	Variation N/N-1		31/12/2019
<b>Nombre de mois</b>	12	12			8
<b>Chiffre d'affaires</b>	572 581	541 562	31 018	5,73	228 458
<b>Marge commerciale</b> <i>% sur vente de marchandises</i>	393 195 68,67	370 757 68,46	22 438	6,05	145 626 65,66
<b>Marge brute de production</b> <i>% sur production</i>	(7 959) -	(6 216) -	(1 744)	28,05	956 14,33
<b>Valeur ajoutée</b> <i>% sur CA</i>	298 342 52,10	284 990 52,62	13 352	4,69	101 883 44,60
<b>Excédent brut d'exploitation</b> <i>% sur CA</i>	(46 584) -8,14	(31 704) -5,85	(14 880)	46,93	(23 397) -10,24
<b>Résultat net comptable</b> <i>% sur CA</i>	(73 711) -12,87	(43 800) -8,09	(29 912)	68,29	(29 975) -13,12
<b>Capacité d'autofinancement</b>	(65 162)	(34 599)	(30 563)	88,34	(27 071)
<b>Besoin en fonds de roulement</b> <i>Nombre de jours de CA</i>	(57 728) (36,30)	(51 005) (33,91)	(6 723)	13,18	(40 343) (42,38)
<b>Rotations (en jours)</b>					
- Stock marchandises	24,80	24,38			13,37
- Stock produits finis					
- Crédit fournisseurs	38,81	35,06			43,14
- Crédit clients					



006-210600110-20240924-240924\_06-DE  
Reçu le 03/10/2024

## Détail du compte de résultat

	01/01/2023 31/12/2023	12 mois	01/01/2022 31/12/2022	12 mois	Variations	%
CFE ET CVAE	1 579,00	0,28	1 557,00	0,29	22,00	1,41
ENREGISTREMENT IMPOTS	255,00	0,04			255,00	
CSG DEDUCTIBLE CACHIA JM	1 662,00	0,29	(150,00)	-0,03	1 812,00	N/S
CSG DEDUCTIBLE CAISSON M	3 191,00	0,56	(137,00)	-0,03	3 328,00	N/S
<b>Salaires et traitements</b>	<b>266 511,81</b>	<b>46,55</b>	<b>242 746,65</b>	<b>44,82</b>	<b>23 765,16</b>	<b>9,79</b>
SALAIRES	211 658,99	36,97	180 418,73	33,31	31 240,26	17,32
PROVISION CONGES PAYES	(2 994,29)	-0,52	1 815,30	0,34	(4 809,59)	-264,95
AVANTAGES DIVERS	9 847,11	1,72	8 512,62	1,57	1 334,49	15,68
REMUNERATION GERANT CAISSON	26 000,00	4,54	26 000,00	4,80		
REMUNERATION GERANT CACHIA	22 000,00	3,84	26 000,00	4,80	(4 000,00)	-15,38
<b>Charges sociales</b>	<b>71 469,17</b>	<b>12,48</b>	<b>70 707,37</b>	<b>13,06</b>	<b>761,80</b>	<b>1,08</b>
COTISATIONS URSSAF	38 804,90	6,78	31 642,36	5,84	7 162,54	22,64
KLESIA RETRAITE ET PREVOYANCE	9 410,00	1,64	7 828,09	1,45	1 581,91	20,21
MUTUELLE SALARIE SWISSLIFE	351,90	0,06	430,80	0,08	(78,90)	-18,31
CHARGES SUR PROVISION CONGES	(465,02)	-0,08	746,04	0,14	(1 211,06)	-162,33
R.S.I CACHIA	7 738,50	1,35	10 840,00	2,00	(3 101,50)	-28,61
SWISSLIFE MUTUELLE CAISSON	3 313,87	0,58	3 093,40	0,57	220,47	7,13
PREVOYANCE SWISSLIFE CACHIA	545,84	0,10	1 842,79	0,34	(1 296,95)	-70,38
SWISSLIFE MUTUELLE CACHIA	632,35	0,11	1 205,28	0,22	(572,93)	-47,54
PREVOYANCE SWILIFE CAISSON	1 751,58	0,31	1 671,09	0,31	80,49	4,82
R.S.I. CAISSON	8 995,25	1,57	11 066,00	2,04	(2 070,75)	-18,71
MEDECINE DU TRAVAIL	390,00	0,07	341,52	0,06	48,48	14,20
<b>Dotations aux amortissements</b>	<b>8 549,24</b>	<b>1,49</b>	<b>9 105,40</b>	<b>1,68</b>	<b>(556,16)</b>	<b>-6,11</b>
DOT.AMORT.IMMO.CORPORELL.	8 549,24	1,49	9 105,40	1,68	(556,16)	-6,11
<b>Autres charges</b>	<b>29 203,22</b>	<b>5,10</b>	<b>28 186,70</b>	<b>5,20</b>	<b>1 016,52</b>	<b>3,61</b>
REDEVANCE CASINO	28 628,86	5,00	27 078,11	5,00	1 550,75	5,73
SACEM SPRE	563,86	0,10	1 107,37	0,20	(543,51)	-49,08
CHARGES DIV.GEST.COURANTE	10,50		1,22		9,28	760,66
<b>Résultat d'exploitation</b>	<b>(73 303,36)</b>	<b>-12,80</b>	<b>(42 865,43)</b>	<b>-7,92</b>	<b>(30 437,93)</b>	<b>-71,01</b>
<b>Total des produits financiers</b>	<b>287,75</b>	<b>0,05</b>	<b>28,16</b>	<b>0,01</b>	<b>259,59</b>	<b>921,84</b>
INTERETS	287,75	0,05	28,16	0,01	259,59	921,84
<b>Total des charges financières</b>	<b>695,69</b>	<b>0,12</b>	<b>866,85</b>	<b>0,16</b>	<b>(171,16)</b>	<b>-19,75</b>
INTERETS SUR PRET	253,54	0,04	410,04	0,08	(156,50)	-38,17
INTERETS PRET GARANTI ETAT	442,15	0,08	456,81	0,08	(14,66)	-3,21
<b>Total des charges exceptionnelles</b>			<b>95,51</b>	<b>0,02</b>	<b>(95,51)</b>	<b>-100,00</b>
CESSION IMMOBILISATIONS			95,51	0,02	(95,51)	-100,00
<b>Résultat de l'exercice</b>	<b>(73 711,30)</b>	<b>-12,87</b>	<b>(43 799,63)</b>	<b>-8,09</b>	<b>(29 911,67)</b>	<b>-68,29</b>

006-210600110-20240924-240924\_06-DE  
Reçu le 03/10/2024

## Etats financiers au 31/12/2023

**ANNEXE**

006-210600110-20240024-240924\_06-DE  
Reçu le 03/10/2024

# Soldes Intermédiaires de Gestion

	01/01/2023 31/12/2023	12 mois	01/01/2022 31/12/2022	12 mois	Ecart	%
<b>CHIFFRE D'AFFAIRES</b>	<b>572 581</b>	<b>100,00</b>	<b>541 562</b>	<b>100,00</b>	<b>31 018</b>	<b>5,73</b>
Ventes de marchandises	572 581	100,00	541 562	100,00	31 018	5,73
- Achats de marchandises	176 224	30,78	171 829	31,73	4 395	2,56
- Variation stocks de marchandises	3 161	0,55	(1 024)	-0,19	4 185	-408,6
<b>MARGE COMMERCIALE (a)</b>	<b>393 195</b>	<b>68,67</b>	<b>370 757</b>	<b>68,46</b>	<b>22 438</b>	<b>6,05</b>
Production vendue + Variation production stockée + Production immobilisée						
<b>PRODUCTION DE L'EXERCICE</b>						
- Achats stockés approvisionnement	4 408		4 376		31	0,72
- Variation des stocks et approvisionnement	3 551		1 839		1 712	93,09
- Achats de sous-traitance directe						
<b>MARGE BRUTE PRODUCTION (b)</b>	<b>(7 959)</b>		<b>(6 216)</b>		<b>(1 744)</b>	<b>28,05</b>
<b>MARGES (Commerciale + Production)</b>	<b>385 236</b>	<b>67,28</b>	<b>364 542</b>	<b>67,31</b>	<b>20 694</b>	<b>5,68</b>
- Achats non stockés (c)	4 079	0,71	2 675	0,49	1 404	52,51
- Autres charges externes (c)	82 815	14,46	76 878	14,20	5 937	7,72
<b>CONSOMMATION DE L'EXERCICE EN PROVENANCE DES TIERS</b>	<b>94 853</b>	<b>16,57</b>	<b>85 768</b>	<b>15,84</b>	<b>9 085</b>	<b>10,59</b>
<b>VALEUR AJOUTÉE PRODUITE (a+b-c)</b>	<b>298 342</b>	<b>52,10</b>	<b>284 990</b>	<b>52,62</b>	<b>13 352</b>	<b>4,69</b>
+ Subventions d'exploitation						
- Impôts, taxes sur rémunérations	258	0,05	1 969	0,36	(1 711)	-86,91
- Autres impôts et taxes	6 687	1,17	1 270	0,23	5 417	426,54
- Salaires et traitements	266 512	46,55	242 747	44,82	23 765	9,79
- Charges sociales	71 469	12,48	70 707	13,06	762	1,08
<b>EXCÉDENT BRUT D'EXPLOITATION</b>	<b>(46 584)</b>	<b>-8,14</b>	<b>(31 704)</b>	<b>-5,85</b>	<b>(14 880)</b>	<b>-46,93</b>
+ Reprises sur amortissements et provisions						
+ Autres produits d'exploitation	41	0,01	102	0,02	(60)	-59,26
+ Transfert de charges d'exploitation	10 991	1,92	26 029	4,81	(15 037)	-57,77
- Dotations aux amort., dépréciations et provisions	8 549	1,49	9 105	1,68	(556)	-6,11
- Autres charges de gestion courante	29 203	5,10	28 187	5,20	1 017	3,61
<b>RÉSULTAT EXPLOITATION</b>	<b>(73 303)</b>	<b>-12,80</b>	<b>(42 865)</b>	<b>-7,92</b>	<b>(30 438)</b>	<b>-71,01</b>
Bénéfice-perte sur opérations en commun						
+ Produits financiers	288	0,05	28	0,01	260	921,84
- Charges financières	696	0,12	867	0,16	(171)	-19,75
<b>RÉSULTAT COURANT AVANT IMPÔTS</b>	<b>(73 711)</b>	<b>-12,87</b>	<b>(43 704)</b>	<b>-8,07</b>	<b>(30 007)</b>	<b>-68,66</b>
Produits exceptionnels						
- Charges exceptionnelles			96	0,02	(96)	-100,0
<b>RÉSULTAT EXCEPTIONNEL</b>			<b>(96)</b>	<b>-0,02</b>	<b>96</b>	<b>100,00</b>
- Participation des salariés						
- Impôts sur les bénéfices						
<b>RÉSULTAT DE L'EXERCICE</b>	<b>(73 711)</b>	<b>-12,87</b>	<b>(43 800)</b>	<b>-8,09</b>	<b>(29 912)</b>	<b>-68,29</b>



006-210600110-202400047240904\_06-DE  
Reçu le 03/10/2024

## Detail des Soldes Intermédiaires

	01/01/2023 31/12/2023	12 mois	01/01/2022 31/12/2022	12 mois	Variations	%
<b>Montant net du chiffre d'affaires</b>	<b>572 580,50</b>	<i>100,00</i>	<b>541 562,26</b>	<i>100,00</i>	<b>31 018,24</b>	<i>5,73</i>
<b>Ventes de marchandises</b>	<b>572 580,50</b>	<i>100,00</i>	<b>541 562,26</b>	<i>100,00</i>	<b>31 018,24</b>	<i>5,73</i>
RECETTES 20%	108 312,95	<i>18,92</i>	104 822,13	<i>19,36</i>	3 490,82	<i>3,33</i>
RECETTES 10%	464 267,55	<i>81,08</i>	436 740,13	<i>80,64</i>	27 527,42	<i>6,30</i>
<b>Achats de marchandises</b>	<b>176 224,34</b>	<i>30,78</i>	<b>171 828,91</b>	<i>31,73</i>	<b>4 395,43</b>	<i>2,56</i>
ACHATS 5.5%	145 448,38	<i>25,40</i>	137 828,83	<i>25,45</i>	7 619,55	<i>5,53</i>
ACHATS 20.00%	26 774,67	<i>4,68</i>	30 292,06	<i>5,59</i>	(3 517,39)	<i>-11,61</i>
ACHATS DIVERS-NS	2 587,00	<i>0,45</i>	2 506,50	<i>0,46</i>	80,50	<i>3,21</i>
ACHATS MARCHANDISES hors ue	1 414,29	<i>0,25</i>	1 201,52	<i>0,22</i>	212,77	<i>17,71</i>
<b>Variation de stocks de marchandises</b>	<b>3 160,75</b>	<i>0,55</i>	<b>(1 024,11)</b>	<i>-0,19</i>	<b>4 184,86</b>	<i>408,63</i>
VAR.STOCKS MARCHANDISES	3 160,75	<i>0,55</i>	(1 024,11)	<i>-0,19</i>	4 184,86	<i>408,63</i>
<b>Marge commerciale</b>	<b>393 195,41</b>	<i>68,67</i>	<b>370 757,46</b>	<i>68,46</i>	<b>22 437,95</b>	<i>6,05</i>
<b>Production de l'exercice</b>						
<b>Achats stockés approvisionnement</b>	<b>4 407,76</b>	<i>0,77</i>	<b>4 376,35</b>	<i>0,81</i>	<b>31,41</b>	<i>0,72</i>
ACHATS FOURN.CONSUMMABLES	779,13	<i>0,14</i>	418,38	<i>0,08</i>	360,75	<i>86,23</i>
PRODUITS ENTRETIEN	3 628,63	<i>0,63</i>	3 883,64	<i>0,72</i>	(255,01)	<i>-6,57</i>
DECORATION			74,33	<i>0,01</i>	(74,33)	<i>-100,00</i>
<b>Variation de stocks approvisionnements</b>						
<b>Achats de sous-traitance</b>	<b>3 551,44</b>	<i>0,62</i>	<b>1 839,26</b>	<i>0,34</i>	<b>1 712,18</b>	<i>93,09</i>
PRESTATIONS DE SERVICE	3 551,44	<i>0,62</i>	1 839,26	<i>0,34</i>	1 712,18	<i>93,09</i>
<b>Marge brute de production</b>	<b>(7 959,20)</b>	<i>-1,39</i>	<b>(6 215,61)</b>	<i>-1,15</i>	<b>(1 743,59)</b>	<i>-28,05</i>
<b>Production de l'exercice + Marge commerciale</b>	<b>393 195,41</b>	<i>68,67</i>	<b>370 757,46</b>	<i>68,46</i>	<b>22 437,95</b>	<i>6,05</i>
<b>Achats non stockés matières et fournitures</b>	<b>4 079,08</b>	<i>0,71</i>	<b>2 674,61</b>	<i>0,49</i>	<b>1 404,47</b>	<i>52,51</i>
VAISSELLE/NAPPES/SERV/...	1 213,20	<i>0,21</i>	1 389,69	<i>0,26</i>	(176,49)	<i>-12,70</i>
FRES PETITS EQUIPEMENTS	2 582,98	<i>0,45</i>	797,94	<i>0,15</i>	1 785,04	<i>223,71</i>
FRES ADMINISTRATIVES	282,90	<i>0,05</i>	486,98	<i>0,09</i>	(204,08)	<i>-41,91</i>
<b>Autres charges externes</b>	<b>82 815,00</b>	<i>14,46</i>	<b>76 877,59</b>	<i>14,20</i>	<b>5 937,41</b>	<i>7,72</i>
Locations tpe	857,00	<i>0,15</i>			857,00	
LOYERS	24 000,00	<i>4,19</i>	24 000,00	<i>4,43</i>		
CHARGES SUR CONSO ET OM	21 000,00	<i>3,67</i>	21 000,00	<i>3,88</i>		
ENTRETIEN MATERIEL	3 444,01	<i>0,60</i>	1 394,87	<i>0,26</i>	2 049,14	<i>146,91</i>
MANTENANCE CAISSE SEI	468,00	<i>0,08</i>	540,00	<i>0,10</i>	(72,00)	<i>-13,33</i>
ENTRETIEN DES LOCAUX	342,74	<i>0,06</i>	697,81	<i>0,13</i>	(355,07)	<i>-50,88</i>
BLANCHISSERIE			717,38	<i>0,13</i>	(717,38)	<i>-100,00</i>
PRIMES D'ASSURANCE	5 143,66	<i>0,90</i>	4 741,28	<i>0,88</i>	402,38	<i>8,49</i>
ASSURANCE SPRET	1 277,28	<i>0,22</i>	1 203,24	<i>0,22</i>	74,04	<i>6,15</i>
HONORAIRES	13 273,02	<i>2,32</i>	13 385,84	<i>2,47</i>	(112,82)	<i>-0,84</i>
FRAIS DE GREFFE	273,01	<i>0,05</i>	2,69		270,32	<i>N/S</i>
HONORAIRES AVOCATS	3 232,81	<i>0,56</i>			3 232,81	
PUBLICITE	2 656,48	<i>0,46</i>	2 400,00	<i>0,44</i>	256,48	<i>10,69</i>
CADEAUX CLIENTS	29,00	<i>0,01</i>			29,00	
TRANSPORT SUR ACHATS	518,40	<i>0,09</i>	12,49		505,91	<i>N/S</i>
Parkings peages	18,62				18,62	
RECEPTIONS	574,59	<i>0,10</i>	548,00	<i>0,10</i>	26,59	<i>4,85</i>
FRAIS POSTAUX	13,92		41,76	<i>0,01</i>	(27,84)	<i>-66,67</i>
FRAIS TELEPHONE	805,83	<i>0,14</i>	601,96	<i>0,11</i>	203,87	<i>33,87</i>

AMEX

AR Prefecture

SARL DREAMTEAM

Page :

1

006-210600110-20240924-240924\_06-DE  
Reçu le 03/10/2024

SARL DREAMTEAM  
4 Avenue FERNAND DUNAN  
06310 BEAULIEU-SUR-MER

## COMPTES ANNUELS

Exercice du 01/01/2023 au 31/12/2023

AR Prefecture

006-210600110-20240924-240924\_06-DE  
Reçu le 03/10/2024

## Attestation de présentation des comptes

En notre qualité d'expert-comptable et conformément aux termes de notre lettre de mission, nous avons effectué une mission de présentation des comptes annuels de l'entreprise **SARL DREAMTEAM** relatifs à l'exercice du **01/01/2023** au **31/12/2023**, qui se caractérisent par les données suivantes :

<b>Total du bilan :</b>	<b>66 105</b>	euros
<b>Chiffre d'affaires :</b>	<b>572 581</b>	euros
<b>Résultat net comptable :</b>	<b>-73 711</b>	euros

Nos diligences ont été réalisées conformément à la norme professionnelle de l'Ordre des experts-comptables applicable à la mission de présentation des comptes qui ne constitue ni un audit ni un examen limité.

Sur la base de nos travaux, nous n'avons pas relevé d'éléments remettant en cause la cohérence et la vraisemblance des comptes annuels pris dans leur ensemble tels qu'ils sont joints à la présente attestation.

Fait à NICE  
Le 22/05/2024

Signature

Désignation <b>AR. Prof SARL DREAMTEAM</b>		4 Avenue FERNAND DUNAN		Néant <input type="checkbox"/>			
Adresse de l'entreprise 006-210600110-20240924-240924-06-DE		06310 BEAULIEU-SUR-MER		Durée de l'exercice en nombre de mois *			
SIRET 03/10/2024 5 0 3 6 9 2 8 1		0 0 0 1 7		12			
				Durée de l'exercice précédent *			
				12			
				Exercice N clos le 31122023			
				Exercice N-1 clos le 31122022			
<b>ACTIF</b>		Brut 1		Amortissements-Provisions 2			
		Net 3		Net 4			
ACTIF IMMOBILISE	Immobilisations { Fonds commercial* incorporelles { Autres*	010		012			
		014		016			
	Immobilisations corporelles*	028	50 056	030	34 374	15 682	22 097
	Immobilisations financières* (1)	040	20 000	042		20 000	20 000
	<b>Total I (5)</b>	044	<b>70 056</b>	048	<b>34 374</b>	<b>35 682</b>	<b>42 097</b>
ACTIF CIRCULANT	STOCKS	Matières premières, approvisionnements, en cours de production *	050		052		
		Marchandises *	060	10 560	062		10 560
	Avances et acomptes versés sur commandes	064		066			
	Créances (2) { Clients et comptes rattachés* Autres* (3)	068		070			
		072	7 023	074		7 023	2 475
	Valeurs mobilières de placement	080	15	082		15	15
	Disponibilités	084	12 825	086		12 825	90 862
	Charges constatées d'avance *	092		094			
	<b>Total II</b>	096	<b>30 423</b>	098		<b>30 423</b>	<b>107 073</b>
	<b>Total général (I + II)</b>	110	<b>100 479</b>	112	<b>34 374</b>	<b>66 105</b>	<b>149 170</b>
<b>PASSIF</b>				Exercice N NET 1		Exercice N-1 NET 2	
CAPITAUX PROPRES	Capital social ou individuel *	120		2 000		2 000	
	Ecart de réévaluation	124					
	Réserve légale	126		1 415		1 415	
	Réserves réglementées*	130					
	Autres réserves (dont réserve relative à l'achat d'oeuvres originales d'artistes vivants* 131 )	132					
	Report à nouveau	134		(31 281)		12 519	
	Résultat de l'exercice	136		(73 711)		(43 800)	
	Subventions d'investissement	137					
	Provisions réglementées	140					
<b>Total I</b>	142		<b>(101 577)</b>		<b>(27 866)</b>		
Provisions pour risques et charges	<b>Total II</b>	154					
DETTES (4)	Emprunts et dettes assimilées	156		79 067		109 351	
	Avances et acomptes reçus sur commandes en cours	164					
	Fournisseurs et comptes rattachés *	166		33 606		25 085	
	Dettes fiscales et sociales (dont montant de la TVA 169 )	172		27 998		33 038	
	Comptes courants d'associés	173		13 304		484	
	Autres dettes	175		13 707		9 078	
	Produits constatés d'avance	174					
<b>Total III</b>	176		<b>167 682</b>		<b>177 036</b>		
<b>Total général (I + II + III)</b>	180		<b>66 105</b>		<b>149 170</b>		
RENOIS	(1) Dont immobilisations financières à moins d'un an	193	20 000	(4) Dont dettes à plus d'un an	195		
	(2) Dont créances à plus d'un an	197		Coût de revient des immobilisations acquises ou créées au cours de l'exercice *	182	2 135	
	(3) Dont comptes courants d'associés débiteurs	199	3 612	(5) Prix de vente hors TVA des immobilisations cédées au cours de l'exercice *	184		

\* Des explications concernant cette rubrique figurent dans la notice n° 2033-NOT.

Formulaire obligatoire (Article 233-10 du Code de Commerce) A-bis du Code général des impôts		Désignation de l'entreprise: <b>SARL DREAMTEAM</b>		Néant			
0062 <b>RÉSULTAT COMPTABLE</b> 240924_06-DE		Exercice N clos le <b>31/12/2023</b>		Exercice N-1 clos le <b>31/12/2022</b>			
Reçu le <b>03/10/2024</b>							
PRODUITS D'EXPLOITATION	Ventes de marchandises *		209	210	572 581	541 562	
	Production vendue	biens services *	et livraisons	215	214		
			intracommunautaires	217	218		
			(Variation du stock en produits intermédiaires, produits finis et en cours de production)		222		
	Production immobilisée *			224			
	Subventions d'exploitation reçues			226			
	Autres produits			230	11 033	26 130	
	Total des produits d'exploitation hors TVA (I)			232	<b>583 613</b>	<b>567 693</b>	
	Achats de marchandises * (y compris droits de douane)			234	176 224	171 829	
	Variation de stock (marchandises) *			236	3 161	(1 024)	
Achats de matières premières et autres approvisionnements* (y compris droits de douane)			238	4 408	4 376		
Variation de stock (matières premières et approvisionnement)*			240				
Autres charges externes* :	(dont crédit bail : - mobilier : ..... - immobilier : .....		242	90 446	81 391		
Impôts, taxes et versements assimilés (dont taxe professionnelle CFE et CVAE *	243	1 579	244	6 945	3 239		
Rémunérations du personnel *			250	266 512	242 747		
Charges sociales (cf. renvoi 380 du 2033-D)			252	71 469	70 707		
Dotations aux amortissements * (dont am. ordonnance du fonds de commerce article 39, 1-2°, al.3 du CGI	255		254	8 549	9 105		
Dotations aux provisions			256				
Autres charges	dont provisions fiscales pour implantations commerciales à l'étranger * dont cotisations versées aux organisations syndicales et professionnelles	259	262	29 203	28 187		
		260					
Total des charges d'exploitation (II)			264	<b>656 917</b>	<b>610 558</b>		
<b>1 - RÉSULTAT D'EXPLOITATION (I - II)</b>			270	<b>(73 303)</b>	<b>(42 865)</b>		
PRODUITS FINANCIERS DIVERS	Produits financiers (III)		280	288	28		
	Produits exceptionnels (IV)		290				
	Charges financières (V)		294	696	867		
	Charges exceptionnelles	Dont amortissement des souscriptions dans des PME innovantes (art 217 octies)	347	300		96	
		Dont amortissement exceptionnel de 25% des constructions nouvelles (art 39 quinquiés D)	348				
Impôts sur les bénéfices *			306				
<b>2 - BÉNÉFICE OU PERTE : Produits (I + III + IV) - Charges (II + V + VI + VII)</b>			310	<b>(73 711)</b>	<b>(43 800)</b>		
<b>B - RÉSULTAT FISCAL</b>		Reporter le bénéfice comptable col. 1, le déficit comptable col. 2		312	314	73 711	
Régularisations	Rémunérations et avantages personnels non déductibles*		316				
	Amortissements excédentaires (art. 39-4 C.G.I.) et autres amortissements non déductibles		318				
	Provisions non déductibles*		322				
	Impôts et taxes non déductibles * (cf page 7 de la notice 2033-NOT-SD)		324				
	Divers* dont intérêts excédentaires des optes-cts d'associés	247	écarts de valeurs liquidatives sur OPC*	248	330		
	Fraction des loyers à réintégrer dans le cadre d'un crédit bail immobilier et de levée d'option (Part de loyers dispensée de réintégration (art. 239 sexies D)		249	251			
	Charges afférentes à l'activité relevant du régime optionnel de taxation des entreprises de transport maritime		998				
	Résultat fiscal afférent à l'activité relevant du régime optionnel de taxation au tonnage des entreprises de transport maritime		999				
	Dédutions	Produits afférents à l'activité relevant du régime optionnel de taxation au tonnage des entreprises de transport maritime			997		
		Entreprises nouvelles (44, sexies)	986	Jeune entreprise innovante (44, sexies A)	989	Zone de revitalisation rurales (44, quinquies)	138
Reprise d'entreprises en difficulté (44, septies)		981	Bassins d'emploi a redynamiser (art. 44 duodécies)	991	Bassins urbains à dynamiser-BUD (art. 44 septies)	992	
ZFA NO (44 quaterdecies)		345	Investissements et souscriptions outre-mer	344	Zone de développement prioritaire (art. 44 septies)	993	
Zone franche urbaine (44 octies A)		987	Zones restructuration de la défense (44 terdecies)	127			
dont divers*		Créance due au report en arrière du déficit	346	Dédution exceptionnelle (art 39 decies)	655	Dédution exception-nelle simulateur de conduite	641
		Dédution exceptionnelle (art 39 decies A)	643	Dédution exceptionnelle (art 39 decies B)	645	Dédution exceptionnelle (art 39 decies C)	647
		Dédution exceptionnelle (art 39 decies D)	648	Dédution exceptionnelle (art. 39 decies C)	649	Dédutions exceptionnelles (art. 39 decies F)	990
<b>RÉSULTAT FISCAL AVANT IMPUTATION DES DÉFICITS ANTÉRIEURS</b>			352	354	73 711		
Déficits		Déficit de l'exercice reporté en arrière * (Entreprises I.S. seulement)		356			
	Déficits antérieurs reportables : * ..... 95.032 ..... dont imputés sur le résultat :			360			
<b>RÉSULTAT FISCAL APRÈS IMPUTATION DES DÉFICITS</b>			370	372	73 711		

\* Des explications concernant cette rubrique sont données dans la notice 2033-NOT.

AMEX

AR Prefecture

SARL DREAMTEAM

Page :

7

006-210600110-20240924-240924 06-DE  
Reçu le 03/10/2024

**2033B - Divers à déduire**  
**au 31/12/2023**

Libellé

Montant

Totalisation

AMEX

AR Prefecture

SARL DREAMTEAM

Page :

6

006-210600110-20240924-240924 06-DE  
Reçu le 03/10/2024

**2033B - Divers à réintégrer**  
**au 31/12/2023**

Libellé

Montant

Totalisation

006-210600110-20240924-240924\_06-DE  
Reçu le 03/03/2024

## 2033C - Détail du cadre III, plus & moins values au 31/12/2023

Nature des immobilisations cédées	Valeur d'actif	Amortiss.	Valeur résiduelle	Prix de cession	court terme	Plus ou moins-values		
						long terme 19%	long terme 15% ou 12,80%	long terme 0%
Totalisation								



AR Prefecture

3 IMMOBILISATIONS - AMORTISSEMENTS - PLUS-VALUES - MOINS-VALUES

006-210600140-20240924-240924 06-DE  
 Reçu le 03/10/2024  
 Designation de l'entreprise

SARL DREAMTEAM

Néant

I		IMMOBILISATIONS		Valeur brute des immobilisations au début de l'exercice		Augmentations		Diminutions		Valeur brute des immobilisations à la fin de l'exercice		Réévaluation légale *	
ACTIF IMMOBILISE												Valeur d'origine des immobilisations en fin d'exercice	
Immobilisations incorporelles	Fonds commercial	400		402		404		406					
	Autres	410		412		414		416					
Immobilisations corporelles	Terrains	420		422		424		426					
	Constructions	430		432		434		436					
	Installations techniques matériel et outillage industriels	440	38 241	442	1 319	444		446	39 560				
	Installations générales agencements divers	450	3 492	452		454		456	3 492				
	Matériel de transport	460		462		464		466					
	Autres immobilisations corporelles	470	6 188	472	816	474		476	7 004				
Immobilisations financières		480	20 000	482		484		486	20 000				
<b>TOTAL</b>		<b>490</b>	<b>67 921</b>	<b>492</b>	<b>2 135</b>	<b>494</b>		<b>496</b>	<b>70 056</b>				
II		AMORTISSEMENTS		Montant des amortissements au début de l'exercice		Augmentations : dotations de l'exercice		Diminutions : amortissements afférents aux éléments sortis de l'actif et reprises		Montant des amortissements à la fin de l'exercice			
IMMOBILISATIONS AMORTISSABLES													
Fonds commercial		495		497		498		499					
Autres immobilisations incorporelles		500		502		504		506					
Immobilisations corporelles	Terrains	510		512		514		516					
	Constructions	520		522		524		526					
	Installations techniques matériel et outillage industriels	530	18 882	532	6 333	534		536	25 214				
	Installations générales, agencements, aménagements divers	540	2 514	542	698	544		546	3 212				
	Matériel de transport	550		552		554		556					
	Autres immobilisations corporelles	560	4 429	562	1 518	564		566	5 947				
<b>TOTAL</b>		<b>570</b>	<b>25 825</b>	<b>572</b>	<b>8 549</b>	<b>574</b>		<b>576</b>	<b>34 374</b>				
III		PLUS-VALUES, MOINS-VALUES		(19 %, 15 % et 0% pour les entreprises à l'IS, 12,8 % pour les entreprises à l'IR) (Si ce cadre est insuffisant, joindre un état du même modèle)									
Nature des immobilisations cédées virées de poste à poste, mises hors service ou réintégrées dans le patrimoine privé y compris les produits de la propriété industrielle.		1	2	3	4	5							
		6	7	8	9	10							
Immobilisation	Valeur d'actif*	Amortissements *	Valeur résiduelle	Prix de cession *	Plus ou moins-values								
					Court terme*	Long terme							
	①	②	③	④	⑤	19 % ⑥	15 % ou 12,80 % ⑦	0 % ⑧					
1													
2													
3													
4													
5													
6													
7													
8													
9													
10													
<b>TOTAL</b>	578	580	582	584	586	581	587	589					
Plus-values taxables à 19 % (1)		579		Régularisations	590	583	594	595					
<b>TOTAL</b>					596	585	597	599					

\* Des explications concernant cette rubrique sont données dans la notice 2033-NOT.  
 (1) Ces plus-values sont imposables aux taux de 19 % en application des articles 238 bis JA, 210F et 208C du CGI. Joindre un état établi selon le même modèle, indiquant les modalités de calcul de ces plus values.

AMEX

AR Prefecture

SARL DREAMTEAM

Page :

11

006-210600110-20240924-240924 06-DE  
Reçu le 09/10/24

# 2033D - Détail des dotations aux prov. et ch. à payer au 31/12/2023

C Ventilation des dotations aux provisions et charges à payer non déductibles pour l'assiette de l'impôt	Montant
--	---------

Totalisation	
--------------	--

AR 4 Préfecture

PROVISIONS - AMORTISSEMENTS DÉROGATOIRES - DÉFICITS REPORTABLES - DIVERS

Formule de base n° 2033-D-2024-240924-06-DE  
 A bis du Code général des impôts

Designation de l'entreprise: **SARL DREAMTEAM**

Néant  \*

**I RELEVÉ DES PROVISIONS - AMORTISSEMENTS DÉROGATOIRES**

A NATURE DES PROVISIONS		Montant au début de l'exercice	Augmentations: dotations de l'exercice	Diminutions: reprises de l'exercice	Montant à la fin de l'exercice
Provisions réglementées	Amortissements dérogatoires	600	602	604	606
	Dont majorations exceptionnelles de 30 %	601	603	605	607
	Autres provisions réglementées	610	612	614	616
Provisions pour risques et charges		620	622	624	626
Provisions pour dépréciation	Sur immobilisations	630	632	634	636
	Sur stocks et en cours	640	642	644	646
	Sur clients et comptes rattachés	650	652	654	656
	Autres provisions pour dépréciation	660	662	664	666
<b>TOTAL</b>		<b>680</b>	<b>682</b>	<b>684</b>	<b>686</b>

B MOUVEMENTS AFFECTANT LA PROVISION POUR AMORTISSEMENTS DÉROGATOIRES			C VENTILATION DES DOTATIONS AUX PROVISIONS ET CHARGES À PAYER NON DÉDUCTIBLES POUR L'ASSIETTE DE L'IMPÔT (Si le cadre C est insuffisant, joindre un état du même modèle)	
	Dotations	Reprises		
Fonds commercial	681	683		
Autres Immob. incorp.	700	705	1	Indemnités pour congés à payer, charges sociales et fiscales correspondantes
Terrains	710	715	2	
Constructions	720	725	3	
Inst. techniques mat. et outillage	730	735	4	
Inst. générales, agencements amén. div.	740	745	5	
Matériel de transport	750	755	6	
Autres immobilisations corporelles	760	765	7	
<b>TOTAL</b>	<b>770</b>	<b>775</b>	Total à reporter ligne 322 du tableau n° 2033-B <b>780</b>	

II DÉFICITS REPORTABLES			
Déficits restant à reporter au titre de l'exercice précédent (1)		982	95 032
Déficits transférés de plein droit (article 209-II-2 du CGI)	982 bis	Nombre d'opérations sur l'exercice	982 bis
Déficits imputés		983	
Déficits reportables		984	95 032
Déficits de l'exercice		860	73 711
Total des déficits restant à reporter		870	168 743

IV DIVERS			
Primes et cotisations complémentaires facultatives			381
dont montant déductible des cotisations facultatives versées en application du I de l'article 154 bis du CGI dont cotisations facultatives Madelin (I de l'art. 154 bis du CGI)		325	
dont cotisations facultatives aux nouveaux plans d'épargne retraite		327	
Cotisations personnelles obligatoires de l'exploitant *			380 22 977
dont montant déductible des cotisations sociales obligatoires hors CSG-CRDS		326	22 977
N° du centre de gestion agréé			388
Montant de la TVA collectée			374 68 094
Montant de la TVA déductible sur biens et services (sauf immobilisations)			378 40 651
Montant des prélèvements personnels de l'exploitant			399
Aides perçues ayant donné droit à la réduction d'impôt prévue au 4 de l'article 238 bis du CGI pour l'entreprise donatrice			398
Montant de l'investissement reçu qui a donné lieu à amortissement exceptionnel chez l'entreprise investisseur dans le cadre de l'article 217 octies du CGI			397

(1) Cette case correspond au montant porté sur la ligne 870 du tableau 2033D déposé au titre de l'exercice précédent.  
 \* Des explications concernant cette rubrique figurent dans la notice n° 2033-NOT.

5

**DETERMINATION DES EFFECTIFS  
ET DE LA VALEUR AJOUTEE**

DGFIP N° 2033-E 2024

Formulaire obligatoire (article 53 A  
du code général d'imposition)

AN Préfecture

006 - Désignation de l'entreprise : SARLADREAMTEAM	Néant <input type="checkbox"/> *
Reçu le : 03/10/2024	
Exercice ouvert le : 01/01/2023	
et clos le : 31/12/2023	
Durée en nombre de mois : 12	

**DECLARATION DES EFFECTIFS**

Effectifs moyens du personnel *	376	
dont apprentis	657	
dont handicapés	651	
Effectifs affectés à l'activité artisanale	861	

**CALCUL DE LA VALEUR AJOUTEE****I - Chiffre d'affaires de référence CVAE**

Ventes de produits fabriqués, prestations de services et marchandises	108	572 581
Redevances pour concessions, brevets, licences et assimilés	118	
Plus-values de cession d'immobilisations corporelles et incorporelles, si rattachées à une activité normale et courante	119	
Refacturations de frais inscrits au compte de transfert de charges	105	10 991
<b>TOTAL 1</b>	<b>106</b>	<b>583 572</b>

**II - Autres produits à retenir pour le calcul de la valeur ajoutée**

Autres produits de gestion courante hors quote-parts de résultat sur opérations faites en commun	115	41
Production immobilisée à hauteur des seules charges déductibles ayant concouru à sa formation	143	
Subventions d'exploitation reçues	113	
Variation positive des stocks	111	
Transferts de charges déductibles de la valeur ajoutée	116	
Rentrées sur créances amorties lorsqu'elles se rapportent au résultat d'exploitation	153	
<b>TOTAL 2</b>	<b>144</b>	<b>41</b>

**III - Charges à retenir pour le calcul de la valeur ajoutée**

Achats	121	188 263
Variation négative des stocks	145	3 161
Services extérieurs, à l'exception des loyers et redevances	125	57 958
Loyers et redevances, à l'exception de ceux afférents à des immobilisations corporelles mises à disposition dans le cadre d'une convention de location-gérance ou de crédit-bail ou encore d'une convention de location de plus de 6 mois	146	
Taxes déductibles de la valeur ajoutée	133	
Autres charges de gestion courante hors quote-parts de résultat sur opérations faites en commun	148	29 203
Charges déductibles de la valeur ajoutée afférente à la production immobilisée déclarée	128	
Fraction déductible de la valeur ajoutée des dotations aux amortissements afférentes à des immobilisations corporelles mises à disposition dans le cadre d'une convention de location-gérance ou de crédit-bail ou encore d'une convention de location de plus de 6 mois	135	
Moins-values de cession d'immobilisations corporelles et incorporelles, si rattachées à une activité normale et courante	150	
<b>TOTAL 3</b>	<b>152</b>	<b>278 585</b>

**IV - Valeur ajoutée produite**

Calcul de la valeur ajoutée	<b>TOTAL 1 + TOTAL 2 - TOTAL 3</b>	137	305 029
-----------------------------	------------------------------------	-----	---------

**V - Cotisation sur la Valeur ajoutée des Entreprises**

Valeur ajoutée assujettie à la CVAE (à reporter sur les 1330-CVAE pour les multi-établissements et sur les 1329-AC et 1329-DEF. Si la VA calculée est négative, il convient de reporter un montant égal à 0 au cadre C des formulaires n° 1329-AC et 1329-DEF)	117	305 029
--	-----	---------

**Cadre réservé au mono établissement au sens de la CVAE**

Les entreprises effectuant uniquement des opérations à caractères agricoles n'entrant pas dans le champ de la CVAE ne doivent pas compléter ce cadre. Si vous êtes assujettis à la CVAE et êtes un mono établissement au sens de la CVAE (cf notice de la déclaration n°1330-CVAE-SD), veuillez compléter le cadre ci-dessous et la ligne 117 (ci-dessus). Vous serez alors dispensé du dépôt de la déclaration 1330-CVAE-SD.

Mono établissement au sens de la CVAE	020	
Chiffre d'affaires de référence CVAE	022	583 572
Effectifs au sens de la CVAE	023	
Chiffre d'affaires du groupe économique (art. 223 A du CGI)	026	
Période de référence	024	160
Date de cessation (de l'activité soumise à la CVAE)		186

(1) Il ne doit pas être tenu compte dans les lignes 121 à 148 des charges déductibles de la valeur ajoutée, afférente à la production immobilisée déclarée ligne 143, portées en ligne 128.  
\* Des explications concernant cette rubrique sont données dans la notice n° 2033-NOT-SD

AR Prefecture

006 210600110-20240924-240924\_06 (liste des personnes ou groupements de personnes de droit ou de fait  
N° de dépôt qui ont directement ou indirectement au moins 10% du capital de la société)

Recu le 03/10/2024

(1) Néant  \*

EXERCICE CLOS LE 3|1|2|2|0|2|3

N° SIRET 8|5|0|3|6|9|2|8|1|0|0|0|1|7

DENOMINATION DE L'ENTREPRISE SARL DREAMTEAM

ADRESSE ( voie ) 4 Avenue FERNAND DUNAN

CODE POSTAL 06310

VILLE BEAULIEU-SUR-MER

NOMBRE TOTAL D'ASSOCIES OU ACTIONNAIRES PERSONNES MORALES DE L'ENTREPRISE	901		NOMBRE TOTAL DE PARTS OU D'ACTIONS CORRESPONDANTES	902	
NOMBRE TOTAL D'ASSOCIES OU ACTIONNAIRES PERSONNES PHYSIQUES DE L'ENTREPRISE	903	1	NOMBRE TOTAL DE PARTS OU D'ACTIONS CORRESPONDANTES	904	100

I. CAPITAL DETENU PAR LES PERSONNES MORALES :

Forme juridique  Dénomination   
 N° SIREN (si société établie en France)  % de détention  Nb de parts ou actions   
 Adresse : N°  Voie   
 Code postal  Commune  Pays

Forme juridique  Dénomination   
 N° SIREN (si société établie en France)  % de détention  Nb de parts ou actions   
 Adresse : N°  Voie   
 Code postal  Commune  Pays

Forme juridique  Dénomination   
 N° SIREN (si société établie en France)  % de détention  Nb de parts ou actions   
 Adresse : N°  Voie   
 Code postal  Commune  Pays

Forme juridique  Dénomination   
 N° SIREN (si société établie en France)  % de détention  Nb de parts ou actions   
 Adresse : N°  Voie   
 Code postal  Commune  Pays

II. CAPITAL DETENU PAR LES PERSONNES PHYSIQUES :

Titre (2)  M Nom patronymique CAISSON Prénom(s) MARC  
 Nom marital  % de détention 100,00 Nb de parts ou actions 100  
 Naissance : Date 11071975 N° département 06 Commune NICE Pays FRANCE  
 Adresse : N° 5 Voie rue Gantier Vignal les Mou  
 Code postal 06310 Commune BEAULIEU SUR MER Pays FRANCE

Titre (2)  Nom patronymique  Prénom(s)   
 Nom marital  % de détention  Nb de parts ou actions   
 Naissance : Date  N° département  Commune  Pays   
 Adresse : N°  Voie   
 Code postal  Commune  Pays

(1) Lorsque le nombre d'associés excède le nombre de lignes de l'imprimé, utiliser un ou plusieurs tableaux supplémentaires. Dans ce cas, il convient de numéroter chaque tableau en haut et à gauche de la case prévue à cet effet et de porter le nombre total de tableaux souscrits en bas à droite de cette même case.

(2) Indiquer : M pour Monsieur, MME pour Madame.

\* Des explications concernant cette rubrique figurent dans la notice n° 2033-NOT.

7

FILIALES ET PARTICIPATIONS

DGFIP N° 2033-G 2024

Formulaire obligatoire (art. 58 de l'annexe II du C.G.P.)

N° de dépôt

AR Prefecture

(liste des personnes ou groupements de personnes de droit ou de fait dont la société détient directement au moins 10 % du capital)

1/0

(1) Néant

006-210600110-20240924-240924\_06-DE

Reçu EXERCICE CLOS LE 31/12/2023

N° SIRET

8 5 0 3 6 9 2 8 1 0 0 0 1 7

DENOMINATION DE L'ENTREPRISE SARL DREAMTEAM

ADRESSE ( voie ) 4 Avenue FERNAND DUNAN

CODE POSTAL 06310 VILLE BEAULIEU-SUR-MER

NOMBRE TOTAL DE FILIALES DETENUES PAR L'ENTREPRISE 905

Forme juridique <input type="checkbox"/>	Dénomination <input type="text"/>	N° SIREN (si société établie en France) <input type="text"/>	% de détention <input type="text"/>
Adresse : N° <input type="text"/> Voie <input type="text"/>		Code postal <input type="text"/>	Commune <input type="text"/> Pays <input type="text"/>
Forme juridique <input type="checkbox"/>	Dénomination <input type="text"/>	N° SIREN (si société établie en France) <input type="text"/>	% de détention <input type="text"/>
Adresse : N° <input type="text"/> Voie <input type="text"/>		Code postal <input type="text"/>	Commune <input type="text"/> Pays <input type="text"/>
Forme juridique <input type="checkbox"/>	Dénomination <input type="text"/>	N° SIREN (si société établie en France) <input type="text"/>	% de détention <input type="text"/>
Adresse : N° <input type="text"/> Voie <input type="text"/>		Code postal <input type="text"/>	Commune <input type="text"/> Pays <input type="text"/>
Forme juridique <input type="checkbox"/>	Dénomination <input type="text"/>	N° SIREN (si société établie en France) <input type="text"/>	% de détention <input type="text"/>
Adresse : N° <input type="text"/> Voie <input type="text"/>		Code postal <input type="text"/>	Commune <input type="text"/> Pays <input type="text"/>
Forme juridique <input type="checkbox"/>	Dénomination <input type="text"/>	N° SIREN (si société établie en France) <input type="text"/>	% de détention <input type="text"/>
Adresse : N° <input type="text"/> Voie <input type="text"/>		Code postal <input type="text"/>	Commune <input type="text"/> Pays <input type="text"/>
Forme juridique <input type="checkbox"/>	Dénomination <input type="text"/>	N° SIREN (si société établie en France) <input type="text"/>	% de détention <input type="text"/>
Adresse : N° <input type="text"/> Voie <input type="text"/>		Code postal <input type="text"/>	Commune <input type="text"/> Pays <input type="text"/>
Forme juridique <input type="checkbox"/>	Dénomination <input type="text"/>	N° SIREN (si société établie en France) <input type="text"/>	% de détention <input type="text"/>
Adresse : N° <input type="text"/> Voie <input type="text"/>		Code postal <input type="text"/>	Commune <input type="text"/> Pays <input type="text"/>

(1) Lorsque le nombre de filiales excède le nombre de lignes de l'imprimé, utiliser un ou plusieurs tableaux supplémentaires. Dans ce cas, il convient de numérotter chaque tableau en haut et à gauche de la case prévue à cet effet et de porter le nombre total de tableaux souscrits en bas à droite de cette même case.

\* Des explications concernant cette rubrique sont données dans la notice 2033-NOT

Liberté 06-210600110-20240924-240924\_06-DE

IMPÔT SUR LES SOCIÉTÉS

Exercice ouvert le 01/01/2024 et clos le 31/12/2023

Régime simplifié d'imposition [X] Régime réel normal [ ]

Si PME innovante [ ] Si option pour le régime optionnel de taxation au tonnage art. 209-O B (entreprises de transport maritime) [ ]

A IDENTIFICATION DE L'ENTREPRISE
SARL DREAMTEAM
SIRET 85036928100017
4 Avenue FERNAND DUNAN
06310 BEAULIEU-SUR-MER

RÉGIME FISCAL DES GROUPES
Les entreprises placées sous le régime des groupes de sociétés, doivent déposer cette déclaration en deux exemplaires (art 223 A à U du CGI)
Date d'entrée dans le groupe de la société déclarante [ ] SIRET [ ]
Pour les sociétés filiales, désignation, adresse du lieu d'imposition et n° d'identification de la société mère : [ ]

B ACTIVITÉ
Activités exercées Restauration
Si vous avez changé d'activité, cochez la case [ ]

C RÉCAPITULATION DES ÉLÉMENTS D'IMPOSITION (cf. notice de la déclaration n°2065-SD)
1. Résultat fiscal Bénéfice imposable au taux normal [0] Bénéfice imposable à 15% [ ] Déficit 73 711
2. Plus-values PV à long terme imposables à 15% [ ] PV à long terme imposables à 19% [ ] PV exonérées (art. 238 quindecies) [ ]
3. Abattements sur le bénéfice et exonérations Entreprises nouvelles art. 44 sexies [ ] Jeunes entreprises innovantes art. 44 sexies-0 A [ ] Zones franches urbaines Territoire entrepreneur art 44 octies A [ ] Zone de revitalisation rurale, art. 44 quindecies [ ] Zone de restructuration de la défense art 44 terdecies [ ]
Reprise d'entreprise en difficulté art.44 septies [ ] Zones franches d'activité art.44 quaterdecies [ ] Zone de développement prioritaire art. 44 septdecies [ ] Bassins d'emploi à redynamiser, art. 44 duodecies [ ] Autres dispositifs [ ]
Bassins urbains à dynamiser (BUD) art.44 sexdecies [ ]
Sociétés d'investissements immobiliers cotées [ ] Bénéfice ou déficit exonéré (indiquer + ou - selon le cas) [ ] Plus-values exonérées relevant du taux de 15% [ ]

4. Option pour le crédit d'impôt outre-mer dans le secteur productif, art. 244 quater W du CGI [ ]

D IMPUTATIONS (cf. notice de la déclaration n°2065-SD)
1. Au titre des revenus mobiliers de source française ou étrangère, ayant donné lieu à la délivrance d'un certificat de crédits d'impôts [ ]
2. Au titre des revenus auxquels est attaché, en vertu d'une convention fiscale conclue avec un Etat étranger, un territoire ou une collectivité territoriale d'Outre-Mer, un crédit d'impôt représentatif de l'impôt de cet Etat, territoire ou collectivité. [ ]

E CONTRIBUTION ANNUELLE SUR LES REVENUS LOCATIFS (cf. notice de la déclaration n°2065-SD)
Recettes nettes soumises à la contribution de 2,5% [ ]

F CONTRIBUTION TEMPORAIRE DE SOLIDARITE (cf. notice de la déclaration n°2065-SD)
Assiette de la contribution temporaire de solidarité au taux de 33 % [ ]

G ENTREPRISES SOUMISES OU DESIGNÉES AU DÉPÔT DE LA DÉCLARATION PAYS PAR PAYS (CBC/DAG4)
1. Si vous êtes la société tête de groupe soumise au dépôt de la déclaration n° 2258-SD (article 223 quinquiés C-I-1 du CGI), cocher la case ci-contre [ ]
2. Si vous êtes la société tête de groupe et que vous avez désigné une autre entité du groupe pour souscrire la déclaration n° 2258-SD, indiquer le nom, adresse et numéro d'identification fiscale de l'entité désignée : [ ]
3. Si vous êtes l'entreprise désignée au dépôt de la déclaration n° 2258-SD par la société tête de groupe (art. 223 quinquiés C-I-2), cocher la case ci-contre [ ] Dans ce cas, veuillez indiquer le nom, adresse et numéro d'identification fiscale de la société tête de groupe : [ ]
4- Si vous n'êtes ni la société tête de groupe, ni une entité du groupe désignée pour souscrire la déclaration n°2258-SD, indiquer le nom, l'État de résidence et le numéro d'identification fiscale de l'entité du groupe qui souscrit la déclaration pays par pays : [ ]

H COMPTABILITÉ INFORMATISÉE
L'entreprise dispose-t-elle d'une comptabilité informatisée ? OUI Si oui, indication du logiciel utilisé ComptabiliteExpert

Nom et adresse du professionnel de l'expertise comptable : AMEX 11 BOULEVARD VICTOR HUGO 06000 NICE Tél : [ ]
Nom et adresse du conseil : [ ] Tél : [ ]

CGA/OMGA [ ] Viseur conventionné [ ] (Cocher la case correspondante) Identité du déclarant : [ ]
Nom et adresse du CGA/OMGA ou du viseur ou certificateur conventionné : [ ] Date : [ ] Lieu : [ ]
Qualité et nom du signataire : [ ]
Signature : [ ]
N° d'agrément : [ ]

Examen de conformité fiscale (ECF) [ ] prestataire : [ ]





# IMPOT SUR LES SOCIETES

N° 2065 Bis-SD (SUITE)  
(2024)

Formulaire obligatoire

(art. 223 du Code général des impôts)

## ANNEXE A LA DECLARATION N° 2065

**AR Prefecture**

(A ne remplir que sur les exemplaires "en continu")

Designation de l'entreprise **SARL DREAMTEAM**  
 et Date de clôture de l'exercice **31122023**

**K** **DIVERS**

NOM ET ADRESSE DU PROPRIETAIRE DU FONDS (en cas de gérance libre)

ADRESSES DES AUTRES ET ABLISSEMENTS (Si ce cadre est insuffisant, joindre un état du même modèle)

**L CADRE NE CONCERNANT QUE LES ENTREPRISES PLACÉES SOUS LE RÉGIME SIMPLIFIÉ D'IMPOSITION**

**REMUNERATIONS**

Montant brut des salaires abstraction faite des sommes comprises dans les DSN et versées aux apprentis sous contrat et aux handicapés, figurant sur les DSN de 2023, montant total des bases brutes fiscales. Ils doivent être majorés, le cas échéant, des indemnités exonérées de la taxe sur les salaires, telles notamment les sommes portées au titre de la contribution de l'employeur à l'acquisition des chèques-vacances par les salariés.

Rétrocessions d'honoraires, de commissions et de courtages

**MOINS-VALUES A LONG TERME IMPOSÉES A 0 %, 15 % ou 19 %**

	Taux de 0 %	Taux de 15 % (art. 219 I a ter et a quater )	Taux de 19 %
M VLT restant à reporter à l'ouverture de l'exercice			
M VLT imputée sur les P VLT de l'exercice			
M VLT réalisée au cours de l'exercice			
M VLT restant à reporter			

**M CADRE NE CONCERNANT QUE LES ORGANISMES BENEFICIAIRES DE DONS (article 222 bis du CGI)**

Montant cumulé des dons et versements mentionnés sur les reçus, attestations ou tous autres documents et perçus au titre de l'exercice

Nombre de reçus, attestations ou tous autres documents délivrés au titre de l'exercice

**AR Prefecture**

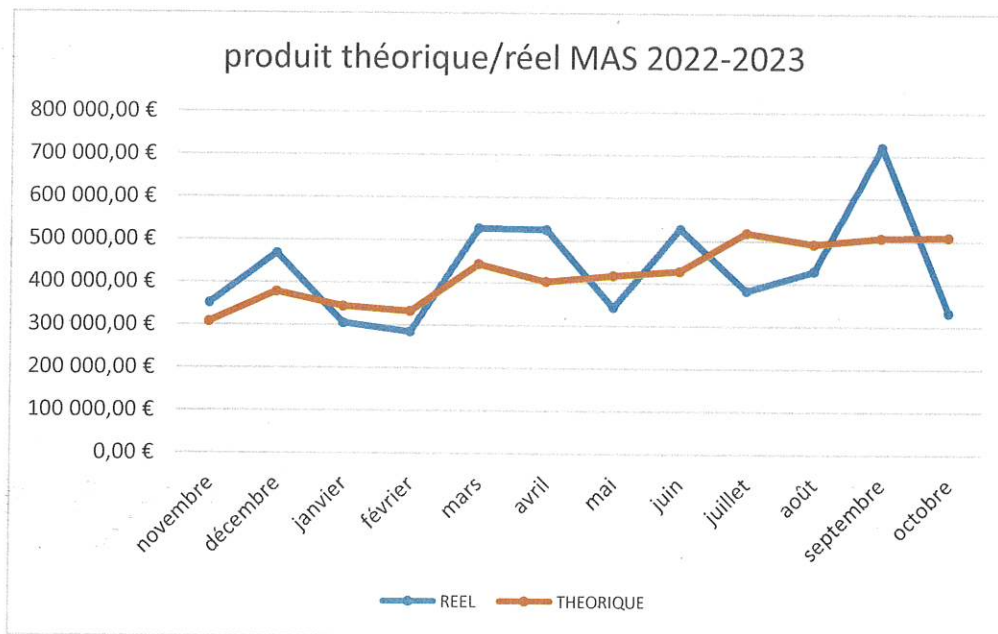
006-210600110-20240924-240924\_06-DE  
 Reçu le 03/10/2024

**4-2 LE POLE JEUX**

**4-2-1 LES MACHINES A SOUS**

Les machines à sous avec des mises de 0,01 à 5 €. Les machines à sous sont ouvertes à partir de 10h00.

Dénomination	Nombre	Rouleaux	Rouleaux Vidéo	Poker	Rouleaux Hybrides
<b>MULTI DENO</b>	<b>47</b>	<b>1</b>	<b>35</b>	<b>11</b>	
0.01 ct	16		16		
0.02 cts	8		4		4
1 €	3			3	
2 €	1			1	
<b>Total</b>	<b>75</b>	<b>1</b>	<b>55</b>	<b>15</b>	<b>4</b>



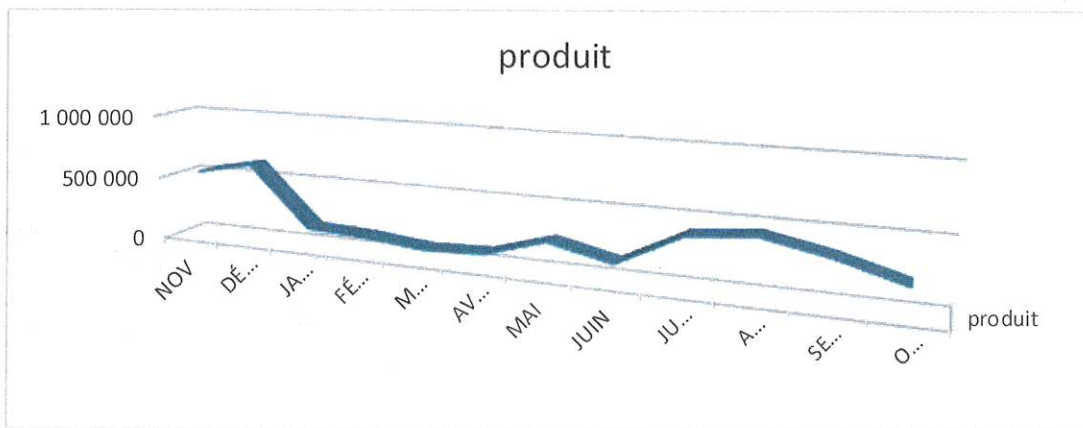
**AR Prefecture**

006-210600110-20240924-240924\_06-DE  
Reçu le 03/4022021 LES JEUX TRADITIONNELS



Ouverture 21h - 3h00 ou 4h00 le week-end ou période haute

Les principaux jeux traditionnels attendent nos clients tous les soirs dès 21h00. Notre personnel est là pour expliquer toutes les règles et subtilités de chaque jeu.



**AR Prefecture**

006-210600110-20240924-240924\_06-DE  
Reçu le 03/10/2024

**4-3 ANIMATION – LES SPECTACLES – LES EXPOSITIONS – JEUX  
– MECENAT – COMMUNICATION**


Le Casino organise régulièrement de nombreuses animations : Concerts, spectacles, expositions, jeux gratuits, tombola, soirées à thème etc...

Ci-dessous vous trouverez une liste non exhaustive des animations du Casino sur cet exercice.

4-3-1 (A) LE SKY BEACH SAISON 2023

A ciel ouvert, face à la mer, au cœur d'un espace luxuriant, unique et idyllique ...

Soirées thématiques, Live Vocal et Dj's, One man show, nouvelle carte Restauration de qualité et bien d'autres animations...




AR Prefecture

006-210600110-20240924-240924\_06-DE

Reçu le 03/10/2024 (B) DINNER CLUB « THE GAME » SAISON HIVERNALE

Après le succès de notre concept « The Game » de l'année précédente, nous avons souhaité continuer dans cette direction. Dans la continuité du Sky Beach, The Game, nous permet de dynamiser l'activité dans la salle Belle Epoque durant la saison hivernale par le biais de soirée dansante chic et moderne.

Nous proposons une nouvelle offre de restauration variée allant de spécialités Asiatiques à Libanaises.



# The Game

DINNER & CLUB



**AR Prefecture**006-210600110-20240924-240924\_06-DE  
Reçu le 03/03/2024 (C) NOS SPECTACLES

Sur l'exercice 2022/2023 nous avons eu le plaisir d'accueillir plusieurs artistes de renoms sur la scène du Casino de Beaulieu. Cette année nous avons choisi de mettre à l'honneur l'humour avec une programmation moderne et variée.

<b>Artistes</b>	<b>Dates</b>	<b>Entrées payantes</b>
<b>Caroline Vigneaux</b>	26 Mai 2023	<b>134 entrées</b>
<b>Olivier De Benoist</b>	9 Juin 2023	<b>111 entrées</b>
<b>Bernard Mabile</b>	24 Juin 2023	<b>42 entrées</b>
<b>Inglorious Comedy Club</b> - Verino - Alex Vizorek - La Bajon - Yacine Belhousse - Pierre Thévenoux - Tom Villa	9 Juillet 2023	<b>203 entrées</b>
<b>Fary</b>	24 Septembre 2023	<b>221 entrées</b>

AR Prefecture

006-210600110-20240924-240924\_06-DE  
Reçu le 03/10/2024


# RDV Spectacles 2023

♥ ♠ ♦ ♣

  
**CASINO**  
BEAULIEU

26.05.2023 - 20H30

25 €



09.06.2023 - 21H00

25 €



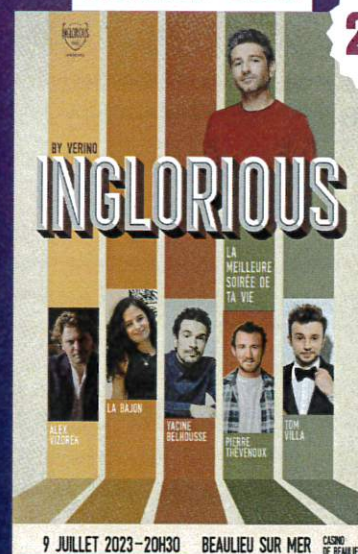
24.06.2023 - 21H00

25 €



09.07.2023 - 20H30

25 €



BILLETTERIE DISPONIBLE SUR LE SITE BILLETRÉDUC ET À L'ACCUEIL DU CASINO

AR Prefecture

006-210600110-20240924-240924\_06-DE  
Reçu le 03/10/2024

ARJIAN CÔTE D'AZUR LE 23 AOUT 2023

# CASINO DE BEAULIEU

24/09/2023 - 20H30

Aime-moi si tu peux

# FARY



TEXTE  
FARY & JASON BROKERSS

MISE EN SCÈNE  
PAUL DEHAVANNE

DIRECTION ARTISTIQUE  
JULIEN MAIRESSE & FARY

LEONIE ZHOBODA - PHOTO JOURNALIST - DOB/FARY/ART/BEAULIEU SUR MER - 2023 - 10/10/2023

**BILLETTERIE DISPONIBLE SUR LE SITE  
FNAC SPECTACLE**

4-3-2 Co/ORGANISATION POUR MANIFESTATION CULTURELLE ET ASSOCIATIVE



## AR Prefecture

006-210600110-20240924-240924\_06-DE

Reçu (Prestation de service) SANS PERCEPTION DE RECETTE

Date	Manifestation	Organisateur	Equivalent Privatisation de salle / Valorisation
03/11/2022	Arbre de Noël de la Gendarmerie	Association de la Gendarmerie de Menton	3 500 €
27/01/2023	Rencontre avec l'écrivain prix Goncourt de la jeunesse, David FOENKINOS.	Collège de Beaulieu	3 500 €
31/01/2023	Remise des diplômes du brevet	Collège de Beaulieu	3 500 €
9/03/2023	Cocktail remise donation Loto du Lions Club	Lions Club Beaulieu	500 €
13/03/2023	Réunion des commerçants de Beaulieu	Association des commerçants de Beaulieu	3 500 €
13/04/2023	Représentation Antigone pour les élèves du Collège de Beaulieu	Collège de Beaulieu	3 500 €
2/06/2023	Représentation Théâtrale « Célémène et le Cardinal »	Mairie	3 500 €
Du 15/06/2023 au 17/06/2023	Mise à disposition gratuite des espaces Hall + Atrium pour le congrès de neurochirurgie pédiatrique. (Facturation des pauses café uniquement)	Casino + Service de Neurochirurgie Hôpital Pasteur 2	3 500 €
1/07/2023	Concert des élèves du conservatoire	Conservatoire intercommunal	3 500 €
1/09/2023	Représentation théâtrale « Ma femme s'appelle Maurice »	Mairie	3 500 €
8/09/2023	Déjeuner CCAS fête patronale	CCAS	3 500 €
17/09/2023 20/09/2023 23/09/2023	Beaulieu Classic Festival	Mairie	10 500 €
6/10/2023	Représentation théâtrale « Je vous écoute »	Mairie	3 500 €

**Estimation équivalent privatisation de salle : 49 500 €**



**AR Prefecture**

006-210600110-20240924-240924\_06-DE

Reçu le 03/10/2024 Co/ORGANISATION D'EXPOSITIONS

Le Casino accueille régulièrement des expositions différentes. La durée des expositions est généralement d'un mois. Les artistes exposés sont en grande majorité des artistes de la région.

Date	Manifestation	Organisateur
Décembre 2022 à janvier 2023	Exposition	Sophie OLIVIER
Du 1 <sup>er</sup> Mai au 30 Juin 2023	Exposition + vernissage	Atelier ANDREALI + Artiste JAG



**4-3-3-2 TOURNOI INTERNATIONAL DE BACKGAMMON**

Du 15 au 18 Juin 2023, nous avons accueilli pour la 3<sup>ème</sup> année consécutive, un tournoi international de Backgammon.

L'événement est organisé en grande majorité par La MCBA (Monte-Carlo Backgammon Association) en collaboration avec le Casino.

Regroupant plus de 100 joueurs du monde entier, cette troisième édition fut à nouveau un réel succès.

**C.F dépliant Annexe 5**

**AR Prefecture**

006-210600110-20240924-240924\_06-DE  
Reçu le 03/10/2024

**1 3 4 ORGANISATION 100% CASINO D'ANIMATIONS/JEUX, ETC...**

<b>Saison 2022-2023</b>		
<b>Jeux gratuits</b>	<b>Date/période</b>	<b>Animation</b>
	Vendredi 13 Janvier 2023	Animation "jour de chance" Tombola des machines
<b>Animations restaurant</b>	<b>Date/période</b>	<b>Animation</b>
	Tous les Mercredis	Mercredis 100 % remboursés
	Tous les Jeudis	Buffets à volonté
	Tous les dimanches midi Novembre 2022 à Octobre 2023	Brunch du Baccara
	24/11/2022	Buffet à volonté Niçois
	04/12/2022	Soirée couscous à volonté
	Vendredi 24 Décembre au soir et Samedi 25 midi	Menu de Noël au Baccara
	31/12/2022 au soir	Buffet gastronomique du nouvel an
	06/01/2023	RDV gourmands Epiphanie Galette des rois offertes
	Vendredi 13 Janvier 2023	Animation "jour de chance" Formule du jour au Baccara à 13€
	22/01/2023	Soirée couscous à volonté
	02/02/2023	Chandeleur, crêpes offertes
	21/02/2023	RDV gourmands Mardi gras Bugnes offertes
	17/03/2023	Saint Patrick Happy Hour et pression offerte
	19/03/2023	Soirée couscous à volonté
	Dimanche 9/04/2023	Menu de paques au Baccara
<b>Animations Casino</b>	<b>Date/période</b>	<b>Animation</b>
	Toutes les semaines du lundi au vendredi Septembre à Octobre 2023	Loterie des Ambassadeurs
	Toutes les semaines Septembre 2023	Jour Mystère, TAS d'une machine gagnante
	Tous les lundis	RDV des Ambassadeurs, points doublés
	Tous les Mardis et Vendredis matin	Casino Bonus jusqu'à 11h00
	Tous les jeudis et dimanches	Convertissez vos points Ambassadeur
	Jeudi 15/12/2022	Nouvelles machines à sous
	Jeudi 23/03/2023	Nouvelles machines à sous

**AR Prefecture**

006-210600  
Reçu

006-210600 Reçu	10600010-20240924-240924_06-DE	Date/période	Animation
		Décembre 2022 à janvier 2023	Exposition et vernissage Atelier ANDREALI et Artiste JAG
		Du 1/05/2023 au 30/06/2023	Exposition Sophie OLIVIER
		du 15/06/2023 au 17/06/2023	Congrès de neurochirurgie pédiatrique
		du 15/06/2023 au 18/06/2023	Tournoi international de Backgammon
Mise à disposition gracieuse de la salle	Date/période	Animation	
	03/11/2022	Arbre de Noël de la Gendarmerie	
	27/01/2023	Rencontre avec l'écrivain prix Goncourt de la jeunesse, David FOENKINOS.	
	31/01/2023	Remise des diplômes du brevet	
	09/03/2023	Cocktail remise donation Loto du Lions Club	
	13/03/2023	Réunion des commerçants de Beaulieu	
	13/04/2023	Représentation Antigone pour les élèves du Collège de Beaulieu	
	02/06/2023	Représentation Théâtrale « Célimène et le Cardinal »	
	01/07/2023	Concert des élèves du conservatoire	
	01/09/2023	Représentation théâtrale « Ma femme s'appelle Maurice »	
	08/09/2023	Déjeuner CCAS fête patronale	
	17/09/2023 20/09/2023 23/09/2023	Beaulieu Classic Festival	
	06/10/2023	Représentation théâtrale « Je vous écoute »	
Animations Musicales / Spectacles	Date/période	Animation	
	26/05/2023	Caroline Vigneaux	
	09/06/2023	Olivier De Benoist	
	24/06/2023	Bernard Mabile	
	09/07/2023	<b>Inglorious Comedy Club</b> -Verino -Alex Vizorek -La Bajon -Yacine Belhousse -Pierre Thévenoux -Tom Villa	
	24/09/2023	Fary	

**AR Prefecture**

006-210600110-20240924-240924\_06-DE

Reçu le 03/03/2024 LE MECENAT ET LE SPONSORING

Association	Valorisation
SWIMRUN	1 500 €
MCBA (Tournoi de Backgammon)	3 000 €
Pétanque Berlugane	1 500 €
Lions Club Beaulieu Villefranche	500 €
Beaulieu Classic Festival	10 500 €

**4-3-6 LA COMMUNICATION**

Comme depuis quelques années, les moyens de communications utilisés restent inchangés. Nous communiquons majoritairement par le biais des réseaux sociaux ainsi que par les sms et newsletter à nos clients Ambassadeurs. Pendant la période estivale nous avons également un partenariat avec la radio France Bleu Azur, qui communique sur nos spectacles en échanges de places à gagner pour ses auditeurs.

- ❖ Instagram / Facebook
- ❖ SMS

Avec l'évolution des médias, nous communiquons beaucoup plus par le biais du digital et des réseaux sociaux dont les coûts sont beaucoup moins élevés et avec plus d'impact.

INSERTION	2022/2023
SMS + FACEBOOK + INSTAGRAM	3 220 €

AR Prefecture

006-210600110-20240924-240924\_06-DE  
Reçu le 03/10/2024

#### 4-4 LA CARTE AMBASSADEUR

La CARTE AMBASSADEUR est la carte de fidélité du Casino de Beaulieu.  
Elle est valable pour une durée de 5 ans.

##### 4-4-1 POURQUOI LA CARTE AMBASSADEUR

---

- . Accès rapide à l'accueil sur présentation de la carte Ambassadeur
- . Réception de notre Programme en Avant-Première
- . Des remises sur certaines de nos offres
- . Des cadeaux tout au long de l'Année
- . Fidéliser la clientèle
- . Proposer et diffuser les offres commerciales du Casino

##### Comment faire ?

La création de la carte ambassadeur se fait à l'accueil du Casino, la procédure dure environ 10 minutes. Un agent d'accueil prend les informations nécessaires et une photo d'identité du futur Ambassadeur.

##### Pour qui ?

Toute personne de plus de 18 ans et non interdite de jeux.

##### Comment Obtenir des points Ambassadeur ?

Automatiquement à chaque entrée dans le Casino, cela permet de récompenser la fidélité de visites,

En insérant la Carte dans la machine sur laquelle on joue et en fonction des jeux joués des points se cumulent sur la Carte

##### 4-4-2 LES AVANTAGES DE LA CARTE AMBASSADEUR

---

##### Les avantages

- Réception d'offres particulières par SMS et NEWSLETTER
- Un cadeau surprise pour votre anniversaire
- Réception en avant-première de nos programmes
- Echanger ses points contre des consommations au Restaurant, bar, et place de spectacle au Casino

**AR Prefecture**

006-210600110-20240924-240924\_06-DE

Reçu le 03/10/2024 Echange des points, lors d'opérations particulières, contre des tickets jeu promotionnels

**4-4-3 STATISTIQUES SUR LA CARTE AMBASSADEUR**

**Fréquentation**

Mois	Entrées			Entrées n-1			Nb nouveaux clients fidélisés
	total	dont fidélisés	% fidélisés	total	dont fidélisés	% fidélisés	
novembre	4 130	2 228	53.95%	3 816	2 167	56.79%	47
décembre	5 277	2 738	51.89%	3 965	2 251	56.77%	52
janvier	5 378	2 746	51.06%	4 224	2 366	56.01%	67
février	5 135	2 599	50.61%	4 440	2 297	51.73%	81
mars	5 551	3 085	55.58%	4 720	2 480	52.54%	60
avril	5 746	2 883	50.17%	5 218	2 363	45.29%	60
Mai	5 760	2 808	48.75%	5 445	2 473	45.42%	49
juin	6 147	2 643	43.00%	6 160	2 581	41.90%	45
juillet	6 599	2 892	43.82%	6 796	2 864	42.14%	43
août	8 333	3 077	36.93%	7 965	3 087	38.76%	61
septembre	6 058	2 795	46.14%	5 535	2 463	44.50%	32
octobre	5 425	2 746	50.62%	5 037	2 359	46.83%	46
<b>TOTAL</b>	<b>69 539</b>	<b>33 240</b>	<b>47.80%</b>	<b>63 321</b>	<b>29 751</b>	<b>46.98%</b>	<b>643</b>

**Les ambassadeurs représentent 33 240 entrées sur 69 539 entrées totales : 47,80 %**

**AR Prefecture**006-210600110-20240924-240924\_06-DE  
Reçu le 03/10/2024**4-5 LE PERSONNEL**

L'ensemble de nos salariés sont en contrat à durée Indéterminé pour une durée de 35h, sauf la restauration qui contractuellement comprend 5 heures supplémentaires/semaine.

Au 31 Octobre 2023, notre effectif était de 44 salariés au sein de l'établissement (15 femmes et 29 hommes).

**4-5-1 AFFECTATION PAR SECTEUR**

Secteur	Nombre
Administration	4
Direction	1
Jeux	12
Mas	12
Restauration	10
Sécurité	5
<b>Nb total</b>	<b>44</b>

LISTE DU PERSONNEL/SECTEUR - Arrêté au 31 10 2023

**4-5-2 AFFECTATION PAR CATEGORIE****Les effectifs**

Effectif	
<b>TOTAL</b>	<b>44</b>
Dont Cadres	11
<i>Dont Hommes</i>	7
<i>Dont Femmes</i>	4
Dont Non-Cadres	33
<i>Dont Hommes</i>	22
<i>Dont Femmes</i>	11



## AR Prefecture

006-210600110-20240924-240924\_06-DE

Reçu le 03/10/2024

## 4-6 LISTE DES CONTRATS DE SOUS-TRAITANCE

Loueur/Prestataire	Type de contrat	Désignation du Bien
BNP LEASE GROUP	Leasing	Imprimante RICOH
VERITAS	Contrôle Technique	Contrôle SSI
VERITAS	Contrôle Technique	Installation Electrique
VERITAS	Contrôle Technique	Nacelle
VERITAS	Contrôle Technique	Installation Ascenseur
VERITAS	Contrat Maintenance	Installation Escalator
VERITAS	Contrat Maintenance	Monte-Charge + plateforme + 2 montes plats FB
VERITAS	Contrat Maintenance	Porte + Portail
KONE	Contrat Maintenance	Porte Mas + Portail
KONE	Contrat Maintenance	Ascenseur
KONE	Contrat Maintenance	Escalator
KONE	Contrat Maintenance	Monte-Plats
THOT 3D	Contrat Maintenance	Copies RICOH
LM CONTROL	Contrat Maintenance	Accepteur de billets
CENNOX	Abonnement	Liasse traceuse
CENNOX	Contrat Maintenance	Liasse traceuse
GIVERNE	Contrat Maintenance	Froid alimentaire
SEQUOIA SOFT	Contrat Maintenance	Maintenance RMS
ELIS	Location	Linge
HYGIENE EXPERT	Location	Hygiène
Sep Nettoyage	Entretien	Entretien

AR Prefecture

006-210600110-20240924-240924\_06-DE  
Reçu le 03/10/2024

## 5 ATTESTATIONS OU POLICES D'ASSURANCE

Contrat groupe avec l'assurance CHUBB.

Quote-part pour Beaulieu sur l'exercice : 22.872 euros (Multi-risques) et 2.814 euros (RC)

AR Prefecture

006-210600110-20240924-240924\_06-DE  
Reçu le 03/10/2024

# Multirisque risques d'entreprises

Assurance Dommages aux Biens et  
Pertes d'exploitation  
Police n° FRPKNA57692  
CASINO DE CAVALAIRE  
Avenant n° 04

CHUBB

## AR Prefecture

006-210600110-20240924-240924\_06-DE  
Reçu le 03/10/2024

Chubb European Group SE  
Tour Carpe Diem  
31 Place des Corolles  
Esplanade Nord  
92400 Courbevoie  
France

T +33 1 80 20 15 45  
www.chubb.com/fr

L'intermédiaire d'assurance	Le souscripteur
ZAMMIT ET ZAMMIT 7 AVENUE PAUL ROUSSEL BP 70217 83990 SAINT TROPEZ	CASINO DE CAVALAIRE 16 AVENUE DU PORT 83240 CAVALAIRE

Effet de l'avenant :	01/11/2022	Indice :	7069
Échéance annuelle :	01 novembre	Fractionnement :	Annuel
Durée :	Renouvelable annuellement par tacite reconduction	Préavis :	2 mois

### Motif de l'avenant

- Retrait du site CASINO NOIRETABLE au 01/11/2022

Chubb European Group SE, entreprise régie par le Code des assurances, au capital social de 896 176 662 euros, sise La Tour Carpe Diem, 31 Place des Corolles, Esplanade Nord, 92400 Courbevoie, immatriculée au RCS de Nanterre sous le numéro 450 327 374.

Chubb European Group SE est soumise au contrôle de l'Autorité de Contrôle Prudentiel et de Résolution (ACPR) située 4, Place de Budapest, CS 92459, 75436 PARIS CEDEX 09.

**AR Prefecture**

006-210600110-20240924-240924\_06-DE  
Reçu le 03/10/2024

**Motif de l'avenant :**

---

**A effet du 01/11/2022 :**

- **Retrait du site CASINO NOIRETABLE**

Les capitaux suivants sont retirés à compter du 01/11/2022 :

Bâtiment : 1 428 616 €

Matériel : 2 826 395 €

Stock : 27 013 €

Perte d'exploitation : 2 478 604 €

Soit une diminution totale des capitaux de 6 760 628 €.

Il en résulte une ristourne de prime de **5 502,03 € HT** y compris CatNat, Gareat soit **5 925,39 € TTC** pour la période du 01/11/2022 au 31/10/2023.

Il n'est rien changé aux autres termes et conditions de la police et avenants y annexés en cours en tant que non contraire du présent avenant.

Chubb European Group SE, entreprise régie par le Code des assurances, au capital social de 896 176 662 euros, sise La Tour Carpe Diem, 31 Place des Corolles, Esplanade Nord, 92400 Courbevoie, immatriculée au RCS de Nanterre sous le numéro 450 327 374.

Chubb European Group SE est soumise au contrôle de l'Autorité de Contrôle Prudential et de Résolution (ACPR) située 4, Place de Budapest, CS 92459, 75436 PARIS CEDEX 09.

## AR Prefecture

006-210600110-20240924-240924\_06-DE  
Reçu le 03/10/2024

### Prime annuelle

Sur la base des capitaux déclarés ci-dessus :

Prime nette	57,264.52 €
Surprime Catastrophes naturelles	6,871.74 €
Surprime GAREAT	3,734.64 €
Taxes	5,163.54 €
Frais	50.00 €
Contribution Fonds de garantie Actes de Terrorisme	5.90 €
<b>Prime totale TTC</b>	<b>73,090.35 €</b>

### Participation de Chubb

Chubb : 100%

### Signature des parties

Fait à Courbevoie, le 13 mars 2023

Preneur d'Assurance

**Casino du Golfe**  
Date, cachet et signature  
305 rue du Port - 83240 Cavalaire sur mer  
Tél. 04 94 01 92 40  
administration@casinoducavalaire.com  
N° Siret 391 583 291 00011 - APE 9200Z  
Code TVA : FR 54 391 583 291  
S.A.S. au Capital de 300 000 €

Assureur

Date, cachet et signature

Chubb European Group SE,  
entreprise régie par le Code des assurances, au capital social  
de 896 176 662 euros, sise La Tour Carpe Diem, 31 Place des  
Corolles, Esplanade Nord, 92400 Courbevoie, immatriculée  
au RCS de Nanterre sous le numéro 450 327 374.  
Chubb European Group SE est soumise au contrôle de  
l'Autorité de Contrôle Prudenciel et de Résolution (ACPR)  
située 4, Place de Budapest, CS 92459, 75436 Paris cedex 09.

Chubb European Group SE, entreprise régie par le Code des assurances, au capital social de 896 176 662 euros, sise La Tour Carpe Diem, 31 Place des Corolles, Esplanade Nord, 92400 Courbevoie, immatriculée au RCS de Nanterre sous le numéro 450 327 374.

Chubb European Group SE est soumise au contrôle de l'Autorité de Contrôle Prudenciel et de Résolution (ACPR) située 4, Place de Budapest, CS 92459, 75436 PARIS CEDEX 09.

## AR Prefecture

006-210600110-20240924-240924\_06-DE  
Reçu le 03/10/2024

### Contactez-nous

Chubb European Group SE  
Service Clients Corporate  
Tour Carpe Diem  
31 Place des Corolles  
Esplanade Nord  
92400 Courbevoie  
[www.chubb.com/fr](http://www.chubb.com/fr)

### A propos de Chubb

Chubb est la société d'assurance IARD cotée en bourse la plus importante au monde. Présente dans 54 pays, Chubb offre des assurances de dommages et de responsabilités aux particuliers et aux entreprises, des assurances santé et prévoyance aux particuliers, de la réassurance et des assurances vie à un éventail de clients très diversifié.

La société se caractérise par l'étendue de son offre de produits et de ses prestations de services, l'ampleur de son réseau de distribution, son exceptionnelle solidité financière, son expertise en matière de souscription, l'excellente qualité de sa gestion de sinistres et de ses opérations dans les divers pays du monde.

Les compagnies d'assurance de Chubb protègent les risques des entreprises de toutes tailles, des groupes multinationaux aux moyennes et petites entreprises. Elles couvrent également les biens importants de particuliers fortunés. Elles proposent des produits de prévoyance et de protection de budget pour les particuliers et offrent aux employeurs et groupements des solutions d'assurance individuelle accident et des couvertures pour les risques de mobilité. Enfin, elles mettent en place des solutions de réassurance.

Chubb. Insured.<sup>SM</sup>

## AR Prefecture

006-210600110-20240924-240924\_06-DE  
Reçu le 03/10/2024

### Clause BREXIT :

#### INFORMATION IMPORTANTE

*Afin d'anticiper la sortie du Royaume-Uni de l'Union Européenne, Chubb effectue certains changements.*

*Il est ainsi prévu qu'au cours de l'année 2018, Chubb European Group Limited se transforme en Société Anonyme et prene la dénomination sociale de Chubb European Group plc. Par la suite, cette entité se transformera en Société Européenne (Societas Europaea) et adoptera la dénomination sociale suivante : Chubb European Group SE. Ladite entité conservera dans l'immédiat sa domiciliation et son siège social à la même adresse en Angleterre et restera soumise aux contrôles de la Prudential Regulation Authority et de la Financial Conduct Authority.*

*Afin de suivre les changements liés au Brexit et pour plus d'informations sur les conséquences à votre égard, veuillez consulter notre site web à [chubb.com/brexit](http://chubb.com/brexit).*

### Clause sanction :

*Chubb European Group SE, est la filiale d'une maison mère aux États-Unis et de Chubb Limited, une société cotée à la Bourse de New York. En conséquence, Chubb European Group SE, est soumis à certaines lois et règlements américains en plus des sanctions de restrictions de l'Union européenne, des Nations Unies et nationales qui peuvent lui interdire de fournir une garantie ou de payer des Sinistres à certaines personnes ou entités ou d'assurer certains types d'activités en lien avec certains pays et territoires comme l'Iran, la Syrie, la Corée du Nord, le Nord Soudan, Cuba et la Crimée*

*Aucun (ré)assureur/ assureur n'est réputé fournir de garantie et aucun (ré)assureur / assureur n'est tenu au paiement de tout Sinistre ou de toute Indemnité en découlant si la fourniture d'une telle garantie, le paiement d'un tel Sinistre ou d'une telle Indemnité expose le (ré)assureur/ l'assureur ou sa société mère (succursale), (société holding qui contrôle en dernier ressort), à une quelconque sanction, interdiction ou restriction mise en œuvre en application des résolutions des Nations Unies ou des sanctions économiques et commerciales, ou des lois ou règlements de l'Union européenne, du Royaume-Uni, d'une législation nationale ou des États-Unis d'Amérique.*

Chubb European Group SE, entreprise régie par le Code des assurances, au capital social de 896 176 662 euros, sise La Tour Carpe Diem, 31 Place des Corolles, Esplanade Nord, 92400 Courbevoie, immatriculée au RCS de Nanterre sous le numéro 450 327 374.

Chubb European Group SE est soumise au contrôle de l'Autorité de Contrôle Prudential et de Résolution (ACPR) située 4, Place de Budapest, CS 92459, 75436 PARIS CEDEX 09.





AR Prefecture

006-210600110-20240924-240924\_06-DE  
Reçu le 03/10/2024

Chubb European Group SE 33 (0) 55 91 45 45 tél  
La Tour Carpe Diem 33 (0) 47 88 45 10 fax  
31 Place des Corolles www.chubb.com/fr  
Esplanade Nord, 92400 Courbevoie  
France


**CHUBB**

*Ev. 222/2023*

**AVIS D'ECHEANCE VALANT QUITTANCE**  
**APRES PAIEMENT A Chubb European Group SE N° 0550112**

Emis le 14 novembre 2022

**AVIS D'ENCAISSEMENT AU COMPTANT**

N° DE POLICE		AVT	SITUATION DU RISQUE		M/S		
FRPKNA57692		122000	VOIR CONDITIONS PARTICULIERES		0		
CI-DESSOUS DETAIL DE LA PRIME D'ASSURANCE			NOM ET ADRESSE DU SOUSCRIPTEUR				
PRESIDENTE CHUBB FRANCE 			CASINO DE CAVALAIRE				
			16 AVENUE DU PORT				
			83240 CAVALAIRE France				
EFFET OU ECHEANCE		EXPIRATION OU FR	PRIME NETTE	FRAIS FIXES	TAXES	PRIME TOTALE Payable en EUR	ENCT DIR.
01.11.22		31.10.23	60305.24	50.00	4637.22	54992.46	

Chubb European Group SE (« Chubb ») est une filiale de Chubb Limited, une société américaine cotée sur le New York Stock Exchange (Bourse de New York). En conséquence, Chubb est soumise à des règles et lois portant sur des sanctions économiques et commerciales, émanant de l'Union Européenne, des Nations Unies, des Etats-Unis d'Amérique et de la France. Ces sanctions peuvent interdire à Chubb et d'autres assureurs de fournir une garantie ou de payer des sinistres dans les territoires qui font l'objet de sanctions économiques et commerciales.

Il est important de porter à la connaissance de Chubb toute exposition directe ou indirecte de l'assuré dont vous pourriez avoir connaissance dans les territoires visés par ces sanctions, ainsi que tout changement de situation de l'assuré à cet égard qui pourrait interdire Chubb de garantir certains sinistres et ou de régler certains sinistres dans les pays susvisés.

Chubb European Group SE, entreprise régie par le Code des assurances, au capital social de 898 176 662 euros, sise La Tour Carpe Diem, 31 Place des Corolles, Esplanade Nord, 92400 Courbevoie, immatriculée au RCS de Nanterre sous le numéro 450 327 374.

**AR Prefecture**

006-210600110-20240924-240924\_06-DE  
Reçu le 03/10/2024

## 6 PROGRAMMES SAISON 2022-2023

AR Prefecture

006-210600110-20240924-240924\_06-DE  
Reçu le 03/10/2024

EXEMPLES D'ANIMATIONS EXERCICE 2022/2023

Baccara

# BRUNCH



**15 €**

à partir du dimanche  
13 Novembre

**DIMANCHE**

TOUS LES DIMANCHES MIDI  
de 11h00 à 13h30  
SUR RÉSERVATION UNIQUEMENT

Photos non contractuelles

## SOIRÉE COUSCOUS À VOLONTÉ

**Dimanche 22 Janvier**  
**Services :**  
**1er service : 19h00 à 20h30**  
**2ème service 21h00 à 22h00**

### COUSCOUS À VOLONTÉ

**THÉ À LA MENTHE MAISON OFFERT**

20 € DONT 5 € REMBOURSÉS\* EN TICKET DE JEU POUR LES CLIENTS AMBASSADEURS



Réservation fortement conseillée : 04 92 00 60 00


LES JEUX D'ARGENT ET DE HASARD PEUVENT ÊTRE DANGEREUX : PERTES D'ARGENT, CONFLITS FAMILIAUX, ADDICTION...  
RETROUVEZ NOS CONSEILS SUR JOUEURS-INFO-SERVICE.FR (09 74 75 13 13 - APPEL NON SURTAXÉ)



Casino de Beaulieu Sur Mer – SAS au capital de 1 000 000 €uros  
4 avenue Fernand Dunan – 06310 BEAULIEU SUR MER  
RCS NICE : 751 78138600022 – A.P.E. : 9200Z

AR Prefecture

006-210600110-20240924-240924\_06-DE  
Reçu le 03/10/2024



TOUS LES MERCREDIS  
Midi & Soir

VOTRE ADDITION AU RESTAURANT BACCARA,  
**100 % REMBOURSÉE\***  
EN TICKET POUR JOUER AUX MACHINES À SOUS !

RÉSERVATION TRÈS FORTEMENT CONSEILLÉE

\*Uniquement pour les clients détenteurs de la carte Ambassadeur depuis au moins 24h00  
Offre non cumulable avec le paiement en points Ambassadeur



AR Prefecture

006-210600110-20240924-240924\_06-DE  
Reçu le 03/10/2024

TOUS LES MERCREDIS  
ET VENDREDIS

Casino Bonus

DE 10H00 À 11H00, OBTENEZ + 50% DE  
TICKET BONUS SUR VOTRE CHANGE !

Offre valable pour les 20 premières personnes à se présenter à la caisse des Machines à sous.

Bonus limité à 50 € par personne.

Offre réservée aux clients détenteurs de la carte de fidélité du Casino depuis au moins 24h00.

  
CASINO  
BEAULIEU

LES JEUX D'ARGENT ET DE HASARD PEUVENT ÊTRE DANGEREUX : PERTES D'ARGENT, CONFLITS FAMILIAUX, ADDICTION...  
RETROUVEZ NOS CONSEILS SUR JOUEURS-INFO-SERVICE.FR (09 74 75 13 13 - APPEL NON SURTAXE)



AR Prefecture

006-210600110-20240924-240924\_06-DE  
Reçu

Vendredi 13 Janvier

Tour de chance



Points Ambassadeurs doublés toute la journée

Formule du jour à 13 € (Plat du jour + dessert)

Toutes les 30 minutes, de 14h00 à 18h00, gagnez des tickets de jeux si votre machine à sous est tirée au sort.



  
CASINO  
BEAULIEU



LES JEUX D'ARGENT ET DE HASARD PEUVENT ÊTRE DANGEREUX : PERTES D'ARGENT, CONFLITS FAMILIAUX, ADDICTION...  
RETROUVEZ NOS CONSEILS SUR JOUEURS-INFO-SERVICE.FR (09 74 75 13 13 - APPEL NON SURTAXÉ)

